

Anexo 1

En las siguientes tablas (Tabla 10 y 11) se recoge el porcentaje de AutoAc positivos en relación al número de pacientes estudiados para cada uno de ellos y su asociación clínica según los resultados del análisis.

MSA	Frecuencia en MII (%)	Asociaciones clínicas DS
TIF	11,1%	DM paraneoplásica, signo de Holster
Jo1	10,9%	ASS, DM paraneoplásica, parámetros de laboratorio alterados (elevación de aldolasa) y EPID
Mi2	11,6%	DM miopática, amiopática y paraneoplásica, afectación cutánea
HMGCR	16,7%	MNIM
MDA5	10%	DM hipo/amiopática, signo de Holster, eritema en Heliotropo, pápulas de Gottron, manos de mecánico y fiebre,
SAE	8,6%	DM paraneoplásica, miopática y amiopática

Tabla 10. Resultados de Ac Específicos de Miositis (MSA)




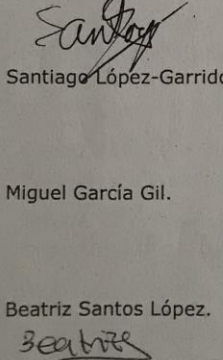
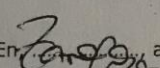
MAA y otros AC	Frecuencia en MII (%)	Asociaciones clínicas
ANA	67,4%	Todos subgrupos de MII, afectación cutánea, resultados patológicos en capilaroscopia
Anti Ro (SSA)	10,86%	DM, PM, ASS, neoplasias, fenómeno de Raynaud y EPID
Anti La (SSB)	6,52%	DM, PM
Anti PM Scl 100/75	8,3%	DM amiopática, ASS

Tabla 11. Resultados de Ac Asociados a Miositis (MAA) y otros AC

Anexo 2

Título del Proyecto: Miopatías inflamatorias: revisión de casos y estudio comparativo de perfil de autoanticuerpos en las distintas patologías.		
Nombre del Responsable: Begoña de Escalante Yangüela		Categoría profesional: X Jefe Sección Medicina Interna
Dirección: Hospital Clínico Zaragoza	Teléfono de contacto: Extensión: 162603	E-mail de contacto: bescalantester@gmail.com
Tutor del Proyecto: (Nombre del Tutor, Categoría profesional, Centro Sanitario del Sector III, y Servicio en el que trabaja) Begoña de Escalante Yangüela Jefe Sección Medicina Interna A. HCUZ sector III Borja del C. Gracia Tello FEA Medicina Interna A. HCUZ sector III Santiago López-Garrido. MIR Medicina Interna A. HCUZ sector III Miguel García Gil. MIR Dermatología HCUZ sector III Beatriz Santos López. Estudiante 6º Curso Facultad Medicina Zaragoza		
Tipo de Proyecto:		
<input type="checkbox"/> Tesis doctoral	<input type="checkbox"/> Tesina	<input type="checkbox"/> Proyecto FIS o similar
X Comunicación	<input type="checkbox"/> Trabajo de campo	X TFG
Resumen: (máximo 300 palabras)		
1.- Justificación: En los últimos años, la determinación de nuevos Autoanticuerpos ha permitido una mejor clasificación de las miopatías inflamatorias. Nos planteamos revisar dichos autoanticuerpos y su asociación con las distintas patologías musculares inflamatorias, estudiadas en nuestra Unidad de Enfermedades Autoinmunes		
2.- Objetivos: Realizar una valoración de los pacientes diagnosticados de Miopatías Inflamatorias en el HCUZ mediante manifestaciones clínicas, enzimas musculares, perfil de autoanticuerpos, biopsia muscular, enfermedades asociadas y evolución		
3.- Metodología: Estudio retrospectivo mediante recogida de datos de historias clínicas e Historia Electrónica de pacientes diagnosticados de Miopatía Inflamatoria desde el año 2000 hasta la actualidad.		
4.- Aspectos Éticos: Compromiso de confidencialidad sobre los datos obtenidos, por parte de todos los participantes en el estudio.		
5.- Conflicto de intereses: Ninguno		

Anexo 3

Recursos solicitados:					
<input checked="" type="checkbox"/>	Revisión de historias clínicas	<input checked="" type="checkbox"/>	Uso de bases de datos	<input type="checkbox"/>	Aplicación de encuestas
<input type="checkbox"/>	* Realización de pruebas diagnósticas	<input type="checkbox"/>	* Aplicación de tratamientos	<input type="checkbox"/>	* Otros
<p>*Nota: Describir el tipo de pruebas diagnósticas, tratamiento a utilizar o en su caso cualquier otro recurso solicitado.</p>					
<p>Duración y cronograma de actividades:</p> <ul style="list-style-type: none"> -Creación de Base de Datos: noviembre-diciembre 2019 -Recogida de datos de Historias Clínicas: diciembre 2019 -marzo 2020 -Estudio estadístico: abril 2020 -Redacción de los estudios/comunicaciones: mayo-junio 2020 					
<p>Análisis de costes: (Especificar los costes derivados de la realización del Proyecto)</p> <p>Este estudio no genera gastos</p>					
Firma del Solicitante:		Firma del Tutor:		Firma del Jefe de Servicio y/o Coordinador del Centro de Salud dónde se desarrolle:	
 Begonia de Escarante Yangüela		 Borja del C. Gracia Tello			
 Santiago López-Garrido.					
Miguel García Gil.					
 Beatriz Santos López.					
Lugar y Fecha					
En  a 2 de noviembre 19... de 20...					