

## X. ANEXO

### 1. ANEXO: TABLAS

TABLE 1. Behaviors Associated with Normal Sexual Development	
AGE	NORMAL BEHAVIOR
Infancy	Oral gratification, penile erections with bladder and bowel distention, genital self-stimulation in both genders by 18 months.
2-3 years	Gender identification, enjoy displaying nude body.
3-6 years	Display sexual behavior and understand gender differences; masturbation is common. Like to touch bodies, may include genitals and breasts of parents. Child identifies with parent of same sex.
6-7 years	Still interested in sexuality, but overt behaviors are diminished. Remain curious about sex; use "dirty" words but are more modest than younger children. Learn from peers.
Puberty/adolescence	Display fewer family-related sexual behaviors and more interest in peers.

Tabla 1. Comportamientos asociados con un desarrollo sexual normal (9)

### Delitos sexuales<sup>1</sup> cometidos por adultos según tipo de delito Año 2017

#### Valores absolutos

Total	2.816
7. BIS. Trata de seres humanos (delitos sexuales)	52
8. Contra la libertad e indemnidad sexuales	2.764
8.1. Agresiones sexuales	387
8.1.1 Agresión sexual	360
8.1.2 Violación	27
8.2. Abusos sexuales	956
8.2. BIS. Abusos y agresiones sexuales a menores de 16 años	320
8.3. Acoso sexual	45
8.4. Exhibicionismo y provocación sexual	414
8.5. Prostitución y corrupción menores	642

<sup>1</sup> La clasificación utilizada se corresponde con la que establece el Código Penal en sus títulos 7 bis y 8

Tabla 2. Delitos sexuales cometidos por adultos en 2017 (17)

## Delitos sexuales<sup>1</sup> cometidos por menores según tipo de delito. Año 2017

### Valores absolutos

Total	332
7. BIS. Trata de seres humanos (delitos sexuales)	0
8. Contra la libertad e indemnidad sexuales	332
8.1. Agresiones sexuales	103
8.1.1 Agresión sexual	98
8.1.2 Violación	5
8.2. Abusos sexuales	107
8.2. BIS. Abusos y agresiones sexuales a menores de 16 años	79
8.3. Acoso sexual	10
8.4. Exhibicionismo y provocación sexual	14
8.5. Prostitución y corrupción menores	19

<sup>1</sup> La clasificación utilizada se corresponde con la que establece el Código Penal en sus títulos 7 bis y 8

Tabla 3. Delitos sexuales cometidos por menores en 2017 (17)

FALSAS CREENCIAS	REALIDAD
Es poco frecuente y sólo lo sufren las niñas.	En España aproximadamente el 23% de las mujeres y un 15% de los hombres han sido víctimas de algún tipo de violencia sexual en la infancia o adolescencia.
Quienes lo realizan son personas desequilibradas.	En la gran mayoría de los casos los agresores sexuales aparentan ser personas normales y sin signo alguno de enfermedad mental.
Los agresores son siempre desconocidos.	La violencia sexual a menores se da con mayor frecuencia en el entorno cercano a la víctima, incluida su familia, pero también puede ser cometido por una persona desconocida.
Sólo se dan en clases sociales bajas.	Se puede cometer en todos los ambientes sociales y culturales.
Los menores tienden a inventárselo y mentir.	La mayoría de las veces los menores no mienten. En general, si lo hacen es por influencia de un adulto.
La responsabilidad es del propio menor que podría haberlo evitado.	Los menores no son responsables de lo que les ha ocurrido y no pueden evitarlo.
Nos enteraríamos si fuera un chico o chica cercano a nosotros.	El silencio y el miedo de las víctimas hacen que en muchos casos la violencia sexual se mantenga en secreto.
La violencia sexual siempre va unida a la violencia física.	La mayoría de las veces la violencia sexual va unida al engaño, manipulación o amenazas y no a la violencia física.
La violencia sexual siempre tiene consecuencias muy graves.	La gravedad de las consecuencias depende de muchos factores. La ayuda psicológica evita efectos graves y ayuda a normalizar la vida de la víctima.

Tabla 4. Falsas creencias de la sociedad con respecto al Abuso Sexual Infantil (20)

TABLE 2. **Abnormal Sexual Behavior**

• Puts mouth on sex parts.	• Makes sexual sounds.
• Asks to engage in sex acts.	• Engages in kissing with the tongue.
• Masturbates with object.	• Undresses other people.
• Inserts objects in vagina/anus.	• Asks to watch explicit television.
• Imitates sexual intercourse.	• Imitates sexual behavior with dolls.

Tabla 5. Comportamiento sexual anormal (9)

Examination Techniques

Genital Examination, Prepubertal Child		Anal Examination, Prepubertal Child	
Examination Positions	Supine Frog-leg or Lithotomy Prone Knee-chest (PKC)	Examination Positions (In Order of Preference)	Supine Knee-chest PKC
Examination technique	Labial separation and traction PKC with gluteal lift Speculum examinations not indicated unless child sedated	Examination technique	Lateral Decubitus Buttock separation PKC with gluteal lift
Confirmatory technique	Floating hymen with water or saline PKC with gluteal lift	Confirmatory technique	Reassess after bowel movement, ambulating, or alternate position
Genital Examination, Pubertal Child		Anal Examination, Pubertal Child	
Examination positions	Supine lithotomy PKC with gluteal lift	Examination positions	Supine knee-chest PKC
Examination technique	Labial separation and traction Speculum examination can be done if Tanner 3 or greater	Examination technique	Lateral decubitus Lateral buttock separation Gluteal lift in PKC
Confirmatory technique	Trace hymenal rim with cotton tip swab Foley catheter <sup>58</sup> PKC with gluteal lift	Confirmatory technique	Reassess after bowel movement, ambulating, or alternate position

Tabla 6. Técnicas de exploración (44)

## Timing of Medical Examinations

### Indications for *emergency* evaluation<sup>13,59</sup>

- Medical, psychological, or safety concerns such as acute pain or bleeding, suicidal ideation, or suspected human trafficking
- Alleged assault that may have occurred within the previous 72 hours (or other state-mandated time interval) necessitating collection of trace evidence for later forensic analysis
- Need for emergency contraception
- Need for postexposure prophylaxis (PEP) for STIs including human immunodeficiency virus (HIV)

### Indications for *urgent* evaluation

- Suspected or reported sexual contact occurring within the previous 2 weeks, without emergency medical, psychological, or safety needs identified

### Indications for *nonurgent* evaluation

- Disclosure of abuse by child, sexualized behaviors, sexual abuse suspected by a multidisciplinary team, or family concern for sexual abuse, but contact occurred more than 2 weeks prior without emergency medical, psychological, or safety needs identified

### Indications for *follow-up* evaluation

- Findings on the initial examination are unclear or questionable necessitating reevaluation
- Further testing for STIs not identified or treated during the initial examination
- Documentation of healing/resolution of acute findings
- Confirmation of initial examination findings, when initial examination was performed by an examiner who had conducted fewer than 100 of such evaluations

Tabla 7. Momento de exploración médica (44)

Findings Documented in Newborns or Commonly Seen in Nonabused Children*
<p><b>Normal Variants</b></p> <ol style="list-style-type: none"> <li>1. Normal variations in appearance of the hymen <ol style="list-style-type: none"> <li>a. Annular: Hymenal tissue present all around the vaginal opening including at the 12 o'clock location</li> <li>b. Crescentic hymen: hymenal tissue is absent at some point above the 3 to 9 o'clock locations</li> <li>c. Imperforate hymen: hymen with no opening</li> <li>d. Microperforate hymen: hymen with one or more small openings</li> <li>e. Septate hymen: hymen with one or more septae across the opening</li> <li>f. Redundant hymen: hymen with multiple flaps, folding over each other</li> <li>g. Hymen with tag of tissue on the rim</li> <li>h. Hymen with mounds or bumps on the rim at any location</li> <li>i. <b>Any notch or cleft of the hymen (regardless of depth) above the 3 and 9 o'clock locations</b></li> <li>j. <b>Superficial notches of the hymen at or below the 3 and 9 o'clock locations</b></li> <li>k. Smooth posterior rim of hymen that appears to be relatively narrow along the entire rim</li> </ol> </li> <li>2. Periurethral or vestibular band(s)</li> <li>3. Intravaginal ridge(s) or column(s)</li> <li>4. External ridge on the hymen</li> <li>5. Linea vestibularis (midline avascular area)</li> <li>6. Diastasis ani (smooth area)</li> <li>7. Perianal skin tag(s)</li> <li>8. Hyperpigmentation of the skin of labia minora or perianal tissues in children of color</li> <li>9. Dilatation of the urethral opening</li> </ol> <p>Findings commonly caused by medical conditions other than trauma or sexual contact†</p> <ol style="list-style-type: none"> <li>10. Erythema of the genital tissues</li> <li>11. Increased vascularity of vestibule and hymen</li> <li>12. Labial adhesion</li> <li>13. Friability of the posterior fourchette</li> <li>14. Vaginal discharge</li> <li>15. <b>Molluscum contagiosum</b></li> <li>16. Anal fissure(s)</li> <li>17. Venous congestion or venous pooling in the perianal area</li> <li>18. Anal dilatation in children with predisposing conditions, such as current symptoms or history of constipation and/or encopresis, or children who are sedated, under anesthesia or with impaired neuromuscular tone for other reasons, such as post-mortem</li> </ol> <p><b>Conditions mistaken for abuse</b></p> <ol style="list-style-type: none"> <li>19. Urethral prolapse</li> <li>20. Lichen sclerosus et atrophicus</li> <li>21. Vulvar ulcer(s)</li> <li>22. Erythema, inflammation, and fissuring of the perianal or vulvar tissues due to infection with bacteria, fungus, viruses, parasites, or other infections that are not sexually transmitted</li> <li>23. Failure of midline fusion, also called perineal groove</li> <li>24. Rectal prolapse</li> <li>25. <b>Visualization of the pectinate/dentate line at the juncture of the ano-derm and rectal mucosa</b></li> <li>26. <b>Partial dilatation of the external anal sphincter, with the internal sphincter closed, causing the appearance of deep creases in the perianal skin</b></li> <li>27. <b>Red/purple discoloration of the genital structures (including the hymen) from lividity post-mortem, confirmed by histological analysis.</b></li> </ol>
Findings With No Expert Consensus on Interpretation With Respect to Sexual Contact or Trauma‡
<ol style="list-style-type: none"> <li>28. Complete anal dilatation with relaxation of both the internal and external anal sphincters, in the absence of other predisposing factors such as constipation, encopresis, sedation, anesthesia, and neuromuscular conditions</li> <li>29. <b>Notch or cleft in the hymen rim, at or below the 3 or 9 o'clock location, which is deeper than a superficial notch and may extend nearly to the base of the hymen, but is not a complete transection. Complete clefts/ transections at 3 or 9 o'clock are also findings with no expert consensus in interpretation.</b></li> <li>30. Genital or anal condyloma acuminatum in the absence of other indicators of abuse; <b>lesions appearing for the first time in a child older than 5 years may be more likely to be the result of sexual transmission</b>²²</li> <li>31. Herpes type 1 or 2, confirmed by culture or PCR testing, in the genital or anal area of a child with no other indicators of sexual abuse²²</li> </ol>

(continued)

Findings Caused by Trauma and/or Sexual Contact§
<p>Acute trauma to external genital/anal tissues, which could be accidental or inflicted</p> <ol style="list-style-type: none"> <li>32. Acute laceration(s) or bruising of labia, penis, scrotum, perianal tissues, or perineum</li> <li>33. Acute laceration of the posterior fourchette or vestibule, not involving the hymen</li> </ol> <p>Residual (healing) injuries to external genital/anal tissues (These rare findings are difficult to diagnose unless an acute injury was previously documented at the same location.)</p> <ol style="list-style-type: none"> <li>34. Perianal scar</li> <li>35. Scar of posterior fourchette or fossa</li> </ol> <p><b>Injuries indicative of acute or healed trauma to the genital/anal tissues</b></p> <ol style="list-style-type: none"> <li>36. Bruising, <b>petechiae, or abrasions</b> on the hymen</li> <li>37. Acute laceration of the hymen, of any depth; partial or complete</li> <li>38. <b>Vaginal laceration</b></li> <li>39. <b>Perianal laceration with exposure of tissues below the dermis</b></li> <li>40. <b>Healed hymenal transection/complete hymen cleft- a defect in the hymen between 4 o'clock and 8 o'clock that extends to the base of the hymen, with no hymenal tissue discernible at that location.</b></li> <li>41. A defect in the posterior (inferior) half of the hymen wider than a transection with an absence of hymenal tissue extending to the base of the hymen.</li> </ol> <p><b>Infections transmitted by sexual contact, unless there is evidence of perinatal transmission or clearly, reasonably and independently documented but rare nonsexual transmission</b></p> <ol style="list-style-type: none"> <li>42. Genital, rectal or pharyngeal <i>Neisseria gonorrhoeae</i> infection</li> <li>43. Syphilis</li> <li>44. Genital or rectal <i>Chlamydia trachomatis</i> infection</li> <li>45. <i>Trichomonas vaginalis</i> infection</li> <li>46. HIV, if transmission by blood transfusion has been ruled out</li> </ol> <p>Diagnostic of sexual contact</p> <ol style="list-style-type: none"> <li>46. Pregnancy</li> <li>47. Semen identified in forensic specimens taken directly from a child's body</li> </ol>

This table lists medical and laboratory findings; however, most children who are evaluated for suspected sexual abuse will not have physical signs of injury or infection. The child's description of what happened and report of specific symptoms in relationship to the events described are both essential parts of a full medical evaluation. **Items in bold type have been added or revised in this updated version of the table.**

\* These findings are normal and are unrelated to a child's disclosure of sexual abuse.

† These findings require that a differential diagnosis be considered, as each may have several different causes.

‡ These physical and laboratory findings may support a child's disclosure of sexual abuse, if one is given, but should be interpreted with caution if the child gives no disclosure. Physical findings (numbers 28 and 29) should be confirmed using additional examination positions and/or techniques. Additional information, such as mother's gynecologic history or child's history of oral lesions may clarify likelihood of sexual transmission for children with condyloma or herpes. After complete assessment, a report to Child Protective Services may be indicated in some cases. Photographs or video recordings of these findings should be evaluated and confirmed by an expert in sexual abuse evaluation to ensure accurate diagnosis.

§ These findings support a disclosure of sexual abuse and are highly suggestive of abuse even in the absence of a disclosure, unless a timely and plausible description of accidental injury is provided by the child and/or caretaker. Physical findings (items 32 through 41) should be confirmed using additional examination positions and/or techniques. Diagnoses of the sexually transmitted infections must be confirmed by additional testing to avoid assigning significance to possible false positive screening test results. Photographs or video recordings of these findings should be evaluated and confirmed by an expert in sexual abuse evaluation to ensure accurate diagnosis.

Tabla 8. Interpretación de los hallazgos médicos en un caso de sospecha de abuso sexual infantil (44)



**TABLE 4. Sexually Transmitted Infection Testing**

INFECTION	SPECIMEN	TEST
<i>Neisseria gonorrhoeae</i>	Swabs of the posterior pharynx and anal mucosa in boys and girls, swabs of vulva in prepubertal girls or vaginal canal in postmenarchal girls, swabs of the urethra in boys (if urethral discharge present, a meatal specimen is adequate) Vulvar secretions from prepubertal girls or vaginal secretions from postmenarchal girls or urine sample from girls (no data for use with urine from boys or extragenital sites for girls/boys)	Culture  NAATs
<i>Chlamydia trachomatis</i>	Swabs of anus in both boys and girls, swabs of vulva in prepubertal girls or vaginal canal in postmenarchal girls, a meatal specimen only if urethral discharge in boys; pharyngeal specimens not indicated Vaginal specimens or urine from girls/adolescent males (no data for use with urine from boys or extragenital sites for girls/boys)	Culture  NAATs
<i>Trichomonas vaginalis</i>	Swabs of vulvar or vaginal mucosa/secretion	Culture wet mount
Bacterial vaginosis	Swabs of vulvar or vaginal mucosa/secretion vaginal specimen	Wet mount
Human immunodeficiency virus	Serum	Antibody PCR
Syphilis	Serum	RPR
Hepatitis (A,B, and C)	Serum	Antibody PCR
Herpes simplex virus	Swab of lesion	Culture PCR

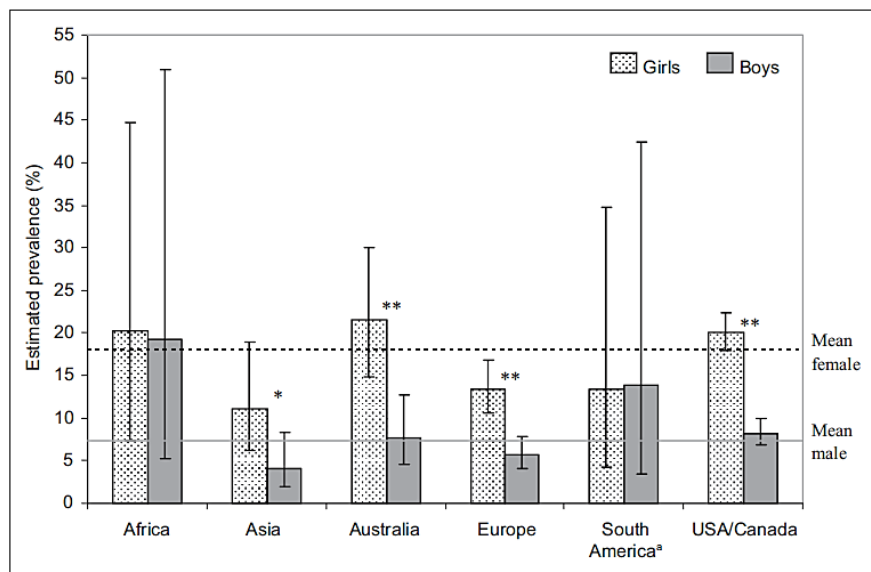
NAAT=nucleic acid amplification test; PCR=polymerase chain reaction; RPR=rapid plasma reagin.

*Tabla 9. Pruebas de ITS (9)*

Indicadores altamente específicos de abuso	Indicadores de probable abuso	Indicadores inespecíficos de abuso
Información fiable sobre conductas sexuales claramente inapropiadas	Inflamaciones, enrojecimiento y lesiones por rascado en zonas genital o anal	<p><b>Indicadores físicos:</b></p> <ul style="list-style-type: none"> <li>- Trastornos psicósomáticos como dolores abdominales recurrentes y dolores de cabeza de causa idiopática</li> <li>- Trastornos de la alimentación (bulimia y anorexia nerviosa)</li> <li>- Fenómenos regresivos como enuresis y encopresis (cuando ya habían logrado control de esfínteres)</li> <li>- Infecciones urinarias repetidas sin causa orgánica o externa identificable</li> </ul>
Manifestación por parte del menor de haber sido objeto de abuso sexual	<p><b>Conductas hipersexualizadas o autoeróticas infrecuentes en niños de su edad:</b></p> <ul style="list-style-type: none"> <li>- Masturbación compulsiva</li> <li>- Conductas inapropiadas para cualquier edad</li> <li>- Variante particular de los juegos de "médicos", "los novios" o "el papá y la mamá"</li> <li>- Realización de juegos sexuales con otros menores</li> <li>- Uso de fuerza física o coerción psicológica para conseguir la participación de otros menores en los juegos sexuales</li> <li>- Sexualización precoz</li> <li>- Realización de juegos sexuales con menores de un momento evolutivo distinto</li> <li>- Acercamientos peculiares a los adultos</li> <li>- En adolescentes: promiscuidad sexual, prostitución o excesiva inhibición sexual</li> </ul>	<p><b>Indicadores psicológicos y comportamentales:</b></p> <p><u>En la infancia temprana (&lt; 3 años)</u></p> <ul style="list-style-type: none"> <li>- Retraimiento social</li> <li>- Alteraciones en el nivel de actividad junto con conductas agresivas o regresivas</li> <li>- Temores inexplicables ante personas o situaciones determinadas</li> <li>- Alteraciones en el ritmo de sueño</li> </ul> <p><u>En preescolares</u></p> <ul style="list-style-type: none"> <li>- Síndrome de estrés postraumático</li> <li>- Hiperactividad</li> <li>- Enuresis y encopresis.</li> <li>- Trastornos del sueño</li> <li>- Fobias o temores intensos</li> <li>- Conductas compulsivas</li> <li>- Fenómenos disociativos</li> </ul> <p><u>En niños de edad escolar y preadolescentes</u></p> <ul style="list-style-type: none"> <li>- Cualquiera de los trastornos en etapas anteriores</li> <li>- Dificultades de aprendizaje o alteraciones en el rendimiento de aparición brusca e inexplicable</li> <li>- Fugas del hogar</li> <li>- Retraimiento llamativo o, por el contrario, hostilidad y agresividad</li> <li>- Sobreadaptación, pseudomadurez</li> <li>- Conflictos con las figuras de autoridad y desconfianza</li> <li>- Pequeños robos</li> <li>- Mentiras frecuentes</li> <li>- Sentimientos de desesperanza y tristeza</li> <li>- Tendencia a permanecer en la escuela fuera del horario habitual</li> </ul> <p><u>En adolescentes</u></p> <ul style="list-style-type: none"> <li>- Conductas violentas de riesgo para su integridad física</li> <li>- Retraimiento, sobreadaptación</li> <li>- Fugas del hogar</li> <li>- Consumo de drogas</li> <li>- Delincuencia</li> <li>- Automutilaciones y otras conductas agresivas</li> <li>- Intentos de suicidio</li> <li>- Trastornos disociativos</li> <li>- Trastornos de la conducta alimentaria (anorexia, bulimia)</li> </ul>
Informe médico que confirme la existencia de abuso o indicio de que está ocurriendo	Conocimientos sexuales inusuales para la edad	
<p><b>Indicadores físicos:</b></p> <ul style="list-style-type: none"> <li>- Desgarros recientes o cicatrices del himen</li> <li>- Diámetro del himen mayor que 1 cm</li> <li>- Desgarro de la mucosa vaginal</li> <li>- Dilatación anal y esfínter anal hipotónico</li> </ul>	Manifestación por parte un miembro de la familia de sus sospechas de abuso	
Sangrado por vagina o ano	Información o sospecha de conductas sexuales "dudosas"	
<p><b>Infecciones genitales o ITS</b></p> <p>(sífilis, VIH no preexistente en nacimiento, condilomas acuminados, flujo vaginal infeccioso con gérmenes no habituales en la flora normal)</p>		
Embarazos		

Tabla 10. Indicadores específicos, probables e inespecíficos de abuso sexual infantil (47)

## 2. ANEXO: FIGURAS



**Figure 1.** Estimated combined prevalence for self-report studies of CSA, separated according to geographical area of origin of the sample and to gender, including the overall combined prevalence for girls and boys. Stars represent a significant difference between girls and boys within a geographical area of origin of the sample (\* $p < .05$ ; \*\* $p < .01$ ).

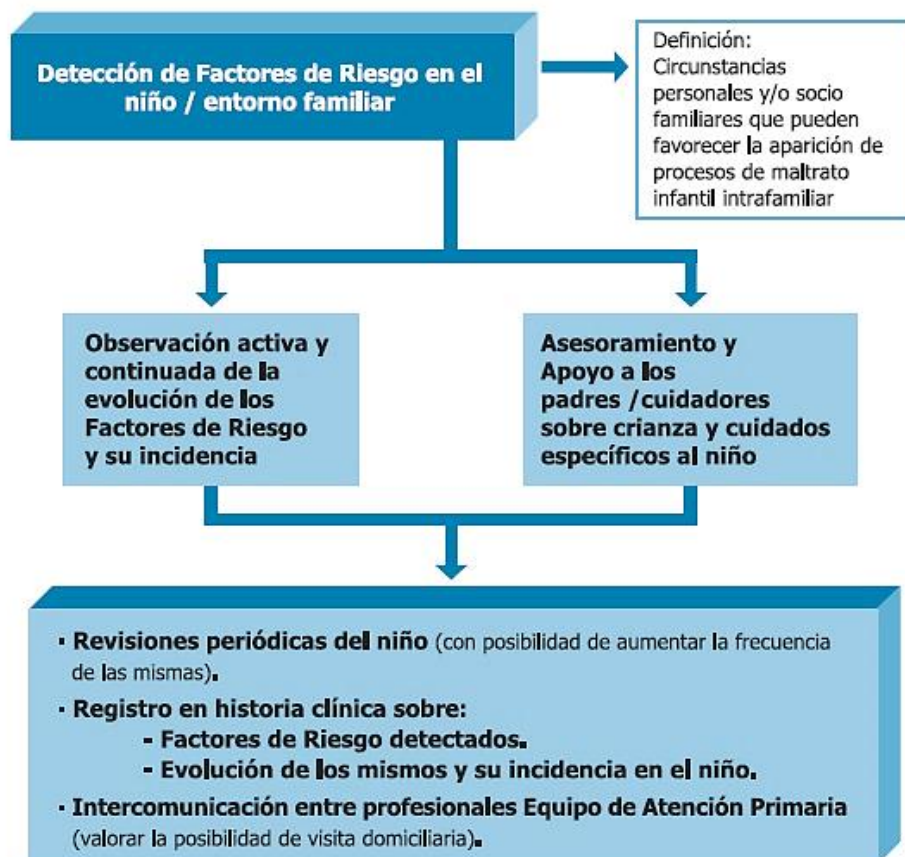
<sup>a</sup>The significance of the analyses on the South American samples could not be tested, due to  $k < 4$ .

*Figura 1. Prevalencia combinada estimada de estudios de casos de Abuso sexual infantil, separados según el área de origen de la muestra y por género, incluyendo la prevalencia combinada global para niñas y niños. Las estrellas representan diferencia significativa entre niñas y niños en el área geográfica de origen de la muestra (\* $p < 0.05$ ; \*\*  $p < 0.01$ ). <sup>a</sup>La significación del análisis de las muestras de Sudamérica no ha podido ser calculada, debido a  $k < 4$ . (13)*

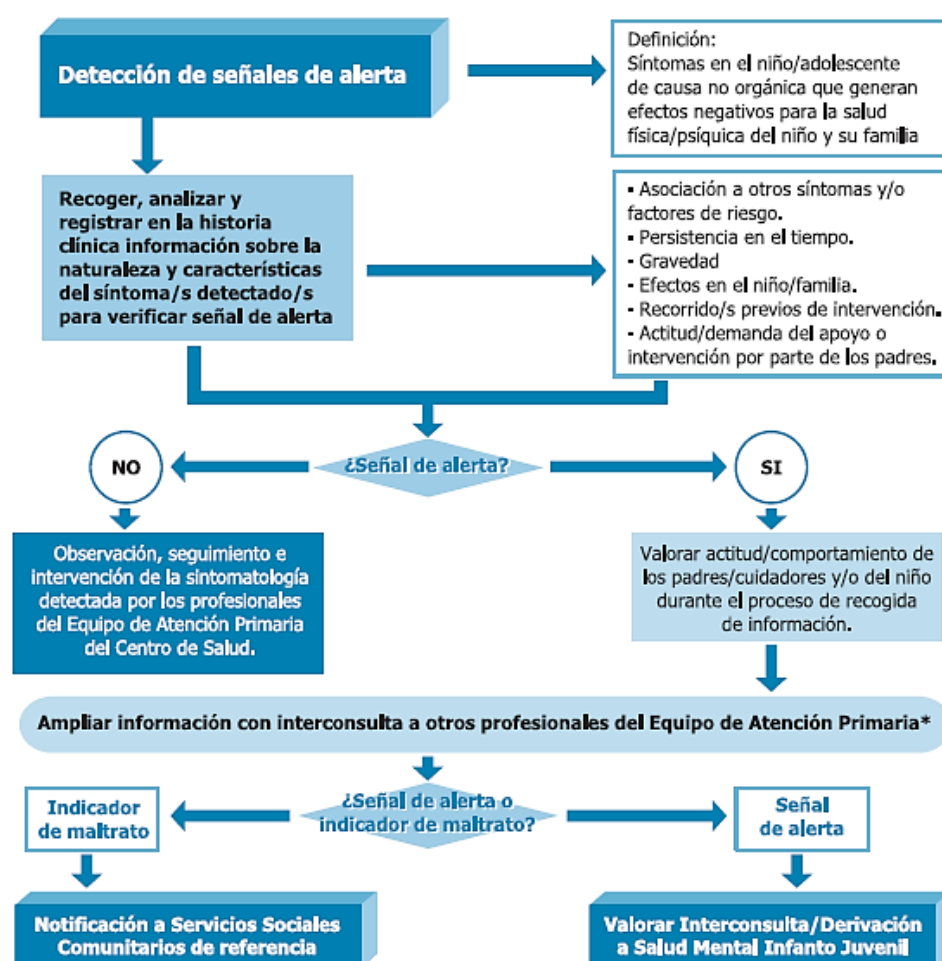


### 3. ANEXO: ÁROLES DE DECISIÓN (46)

#### 1 ÁRBOL DE DECISIÓN EN LA DETECCIÓN DE FACTORES DE RIESGO DE MALTRATO INFANTIL DESDE ATENCIÓN PRIMARIA DE SALUD

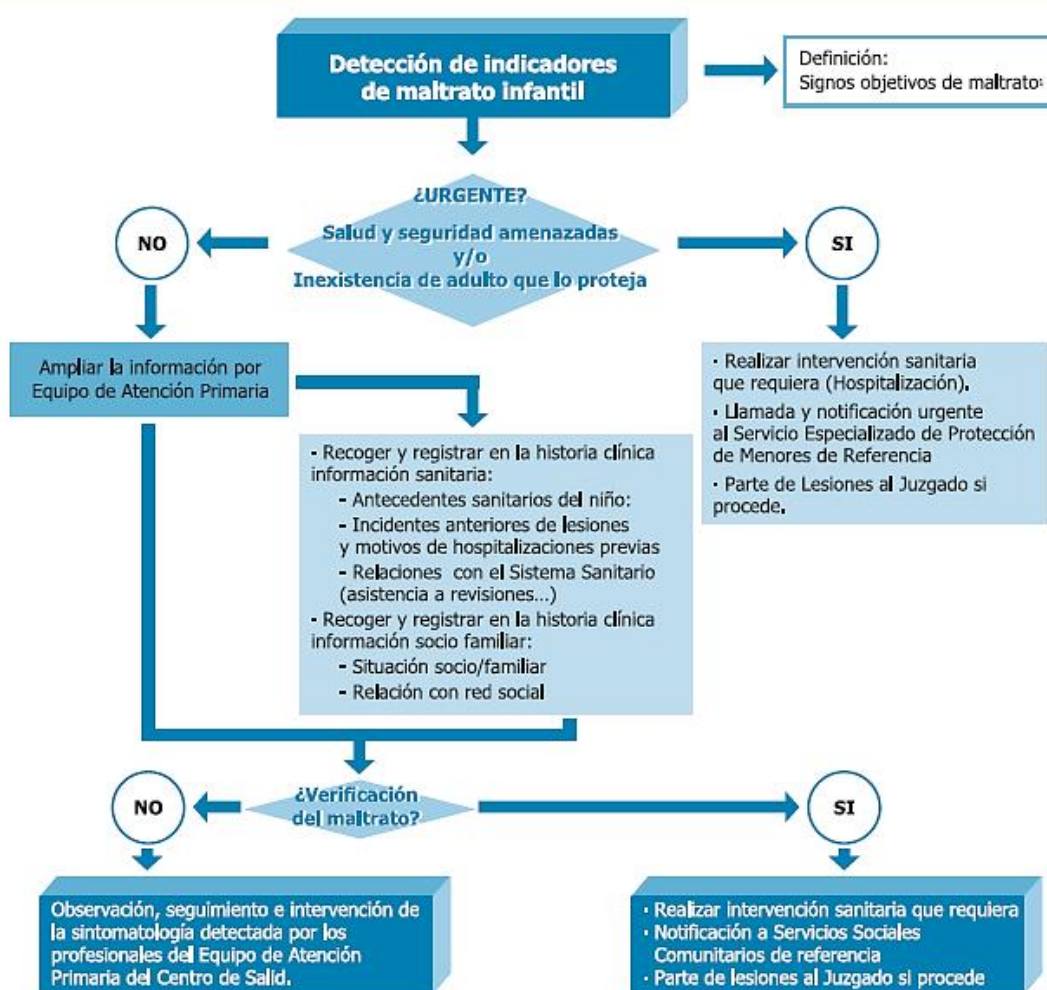


## 2 ÁRBOL DE DECISIÓN EN LA DETECCIÓN DE SEÑALES DE ALERTA DE MALTRATO INFANTIL DESDE ATENCIÓN PRIMARIA DE SALUD

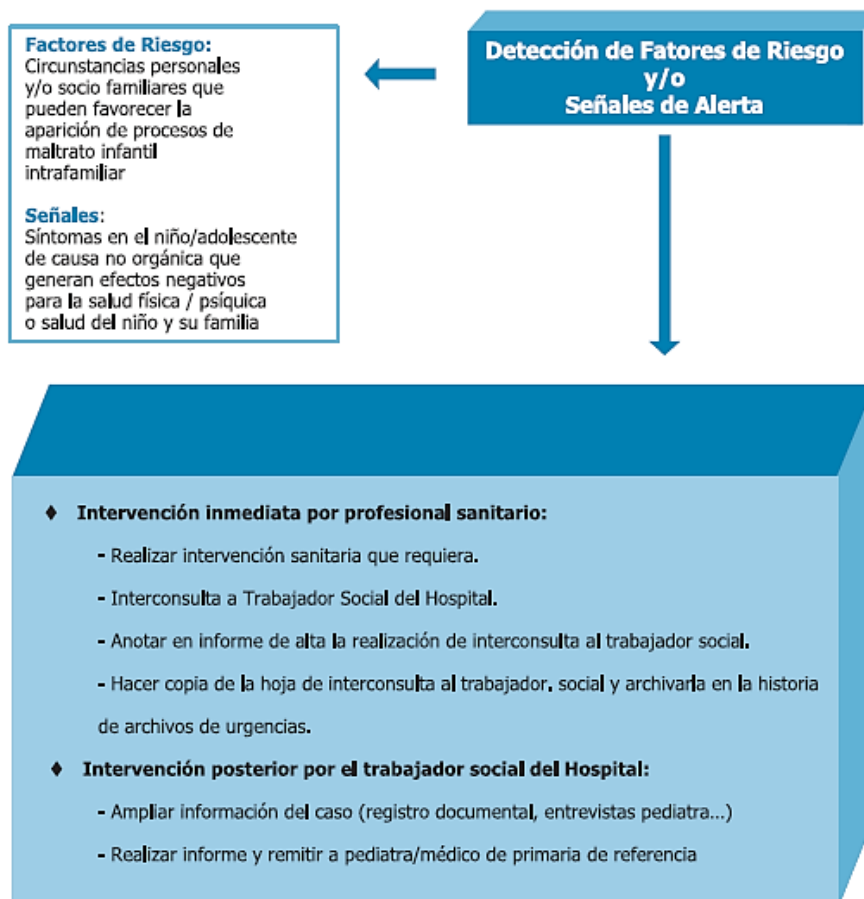


\* Respecto a la figura del trabajador social, si el Centro de Atención Primaria de Salud no dispone de tal profesional se contactará con otro trabajador social de los Servicios Sociales Comunitarios que correspondan.

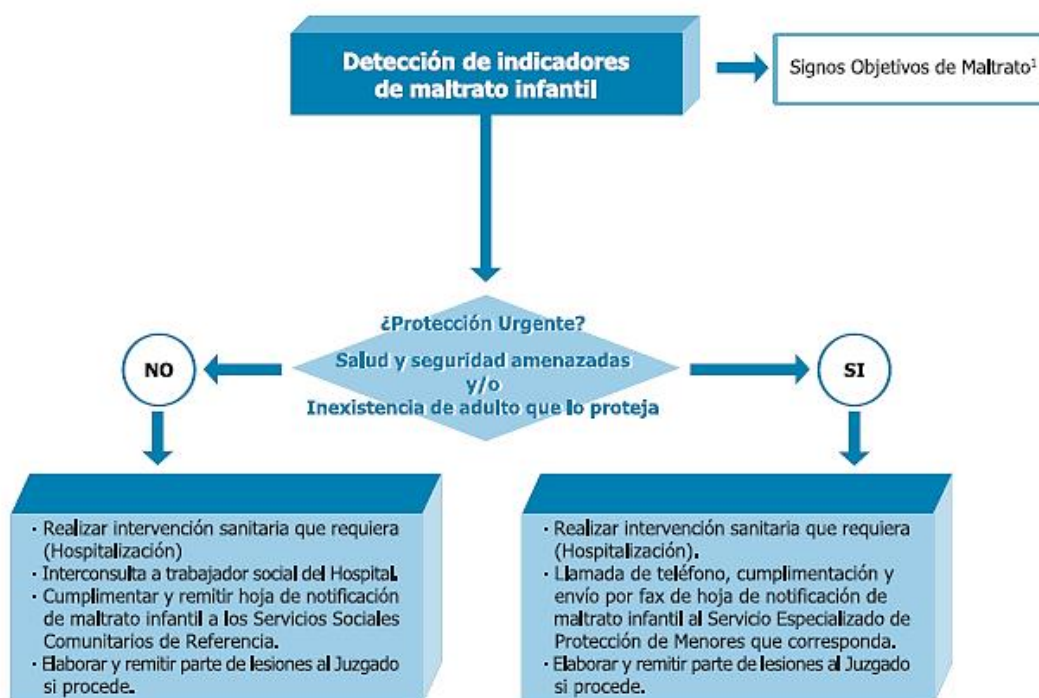
### 3 ÁRBOL DE DECISIÓN EN LA DETECCIÓN DE INDICADORES DE MALTRATO INFANTIL DESDE ATENCIÓN PRIMARIA DE SALUD



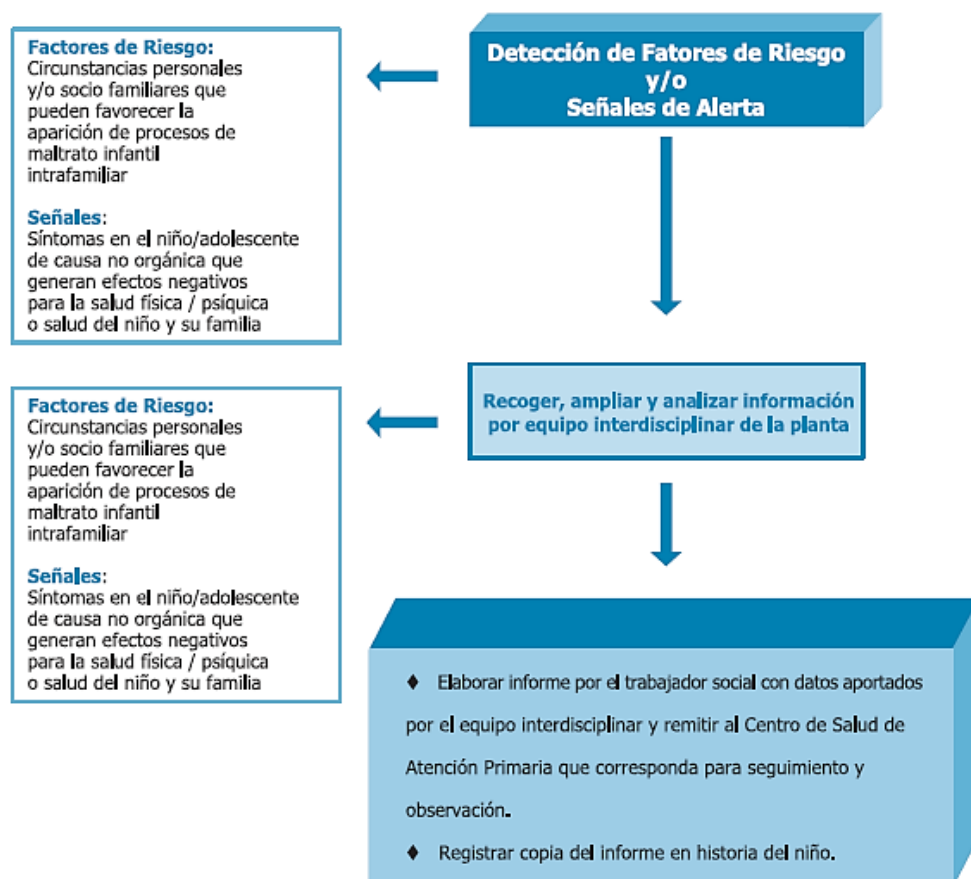
#### 4 ÁRBOL DE DECISIÓN EN LA DETECCIÓN DE FACTORES DE RIESGO Y/O SEÑALES DE ALERTA DE MALTRATO INFANTIL EN LOS SERVICIOS DE URGENCIA HOSPITALARIOS



## 5 ÁRBOL DE DECISIÓN EN LA DETECCIÓN DE INDICADORES DE MALTRATO INFANTIL EN LOS SERVICIOS DE URGENCIA DE HOSPITALARIOS

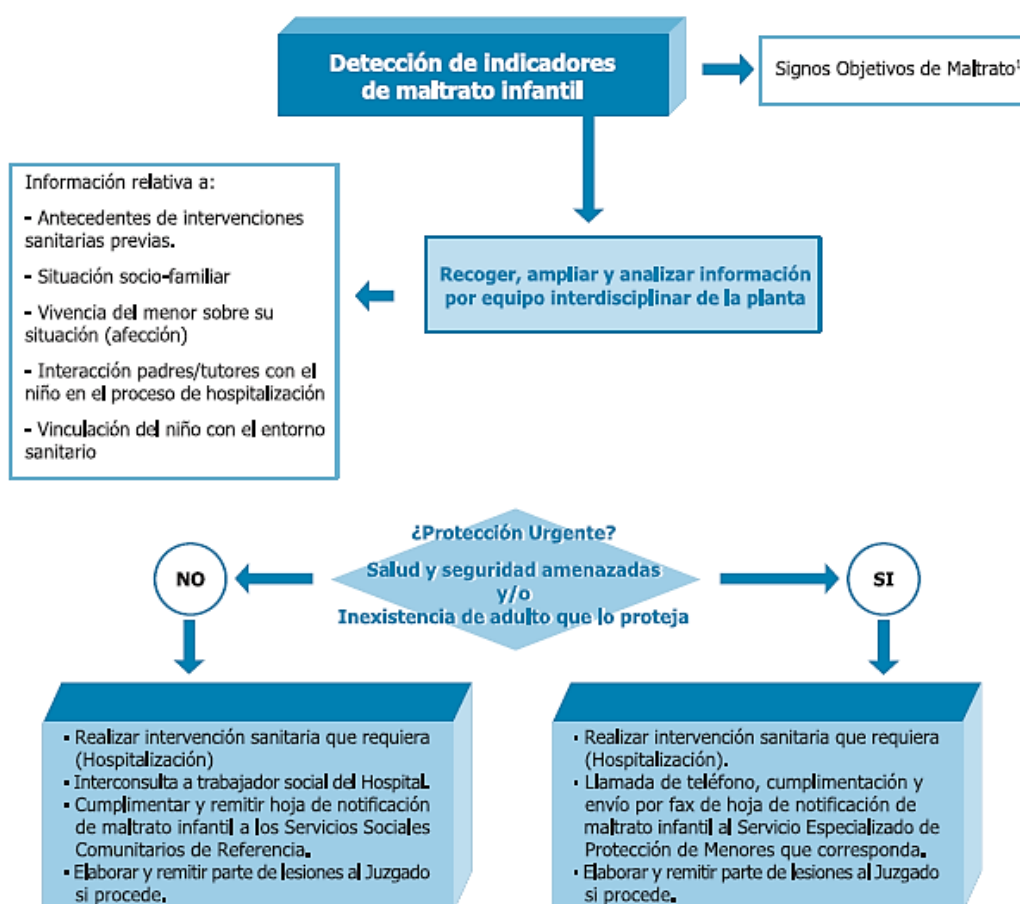


## 6 . ÁRBOL DE DECISIÓN EN LA DETECCIÓN DE FACTORES DE RIESGO Y/O SEÑALES DE ALERTA DE MALTRATO INFANTIL EN PLANTA DE HOSPITALIZACIÓN

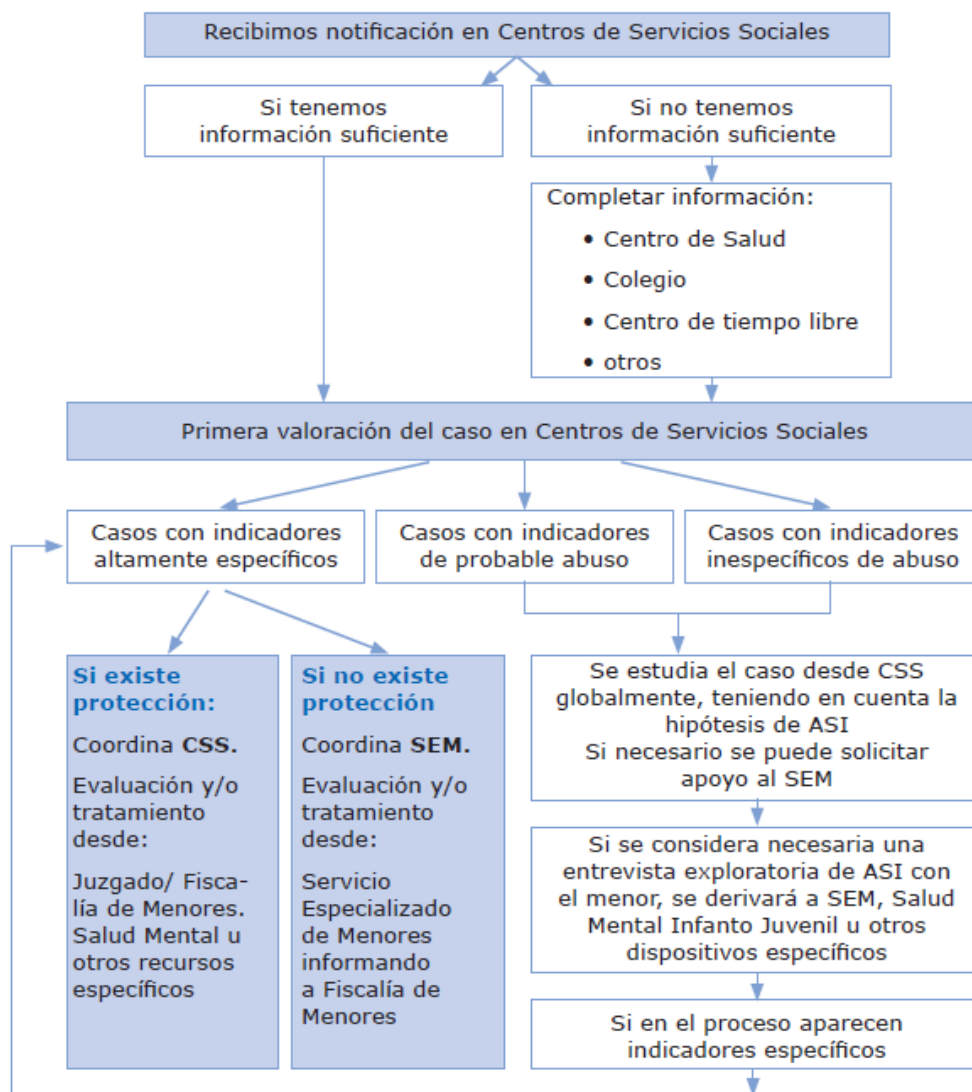




## 7 ÁRBOL DE DECISIÓN EN LA DETECCIÓN DE INDICADORES DE MALTRATO INFANTIL EN PLANTA DE HOSPITALIZACIÓN



## 8 ÁRBOL DE DECISIÓN EN SERVICIOS SOCIALES EN CASOS DE ABUSO SEXUAL INFANTIL



## 4. ANEXO: HOJA DE NOTIFICACIÓN DE MALTRATO INFANTIL (46)

### HOJA DE NOTIFICACIÓN DE SITUACIONES DE MALTRATO INFANTIL

#### IDENTIFICACIÓN DEL NIÑO:

Apellidos \_\_\_\_\_ Nombre \_\_\_\_\_ Sexo ☐ V ☐ M  
Fecha de Nacimiento \_\_\_\_ / \_\_\_\_ / \_\_\_\_ Lugar de Nacimiento \_\_\_\_\_  
Dirección habitual \_\_\_\_\_ Localidad y Provincia \_\_\_\_\_  
Acompañante ☐ Padre ☐ Madre ☐ Tutor ☐ Policía ☐ Otros: \_\_\_\_\_  
Relación del presunto maltratante con el niño: \_\_\_\_\_ Nº tarjeta sanitaria del menor \_\_\_\_\_

#### SITUACIÓN ACTUAL DEL NIÑO:

Dónde se encuentra actualmente \_\_\_\_\_  
Dirección y teléfono de contacto \_\_\_\_\_  
Quién se está haciendo cargo de él \_\_\_\_\_  
Situación física/psíquica del niño \_\_\_\_\_

#### TIPO DE MALTRATO DETECTADO:

<input type="checkbox"/> MALTRATO FÍSICO	<input type="checkbox"/> NEGLIGENCIA FÍSICA	<input type="checkbox"/> SÍNDROME DE MÜNCHAUSEN
<input type="checkbox"/> ABUSO SEXUAL	<input type="checkbox"/> MALTRATO/NEGLIGENCIA PSÍQUICA	<input type="checkbox"/> OTROS (maltrato prenatal, corrupción, explotación laboral, abandono...)

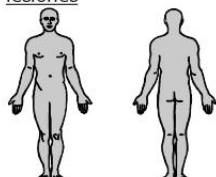
#### NIVEL DE GRAVEDAD:

☐ LEVE  
☐ MODERADO  
☐ GRAVE

#### INDICADORES OBSERVADOS:

#### SITUACIÓN SOCIOFAMILIAR:

#### EXPLORACIÓN FÍSICA: Señale la localización de las lesiones



#### ACTUACIÓN REALIZADA:

- ☐ Hospitalización / Solicitud de Hospitalización
- ☐ Comunicación al Centro de Salud
- ☐ Derivación / interconsulta a Salud Mental
- ☐ Parte de Lesiones al Juzgado
- ☐ Notificación al Servicio Especializado de Menores
- ☐ Notificación a Servicios Sociales Comunitarios
- ☐ Otras \_\_\_\_\_

#### INSTITUCIÓN QUE NOTIFICA:

Centro \_\_\_\_\_ Servicio / Consulta \_\_\_\_\_ Municipio: \_\_\_\_\_  
Teléfono / Fax \_\_\_\_\_ Fecha: \_\_\_\_ / \_\_\_\_ / \_\_\_\_ Hora de notificación: \_\_\_\_:\_\_\_\_  
PERSONA QUE NOTIFICA (campos opcionales): Nombre \_\_\_\_\_ Nº Colegiado \_\_\_\_\_  
☐ Médico de Familia ☐ Pediatra ☐ Enfermera ☐ Trabajador social ☐ Matrona ☐ Psicólogo ☐ Otros \_\_\_\_\_

#### ☐ URGENTE (Enviar notificación por fax, previo contacto telefónico, al Servicio Especializado de Menores)

SITUACIÓN URGENTE es aquella en la que existe certeza o sospecha razonable de que la salud y/o seguridad básicas del menor se encuentran o pudieran encontrarse seriamente y directamente amenazadas, y además no hay una figura familiar o de apego que pueda hacerse cargo del menor.

#### ☐ ORDINARIA (Enviar notificación por correo a los Servicios Sociales Comunitarios de referencia)

Sello del centro:

**Esta información es confidencial y no puede ser utilizada fuera del ámbito para el que ha sido emitida. Gracias por su colaboración**

## INSTRUCCIONES PARA LA CUMPLIMENTACIÓN Y ENVÍO DE LA HOJA DE NOTIFICACIÓN

### SI SE TRATA DE UNA NOTIFICACIÓN DE MALTRATO NO URGENTE (ordinaria):

Pasos a realizar:

- Completar esta Hoja de Notificación de Situaciones de Maltrato Infantil.
- Remitir el original a los **Servicios Sociales Comunitarios** de la zona (previo contacto telefónico).
- Distribuir copias del documento como sigue:
  - ☐ Archivar una copia en la historia clínica / registro de Urgencias
  - ☐ Entregar una copia al trabajador social del centro notificante.

#### **SERVICIOS SOCIALES COMUNITARIOS:**

*Puede consultar el teléfono y la dirección de los Servicios Sociales Comunitarios de referencia en su zona en el listado facilitado en el Anexo 3.*

### SI SE TRATA DE UNA NOTIFICACIÓN DE MALTRATO URGENTE:

Pasos a realizar:

- Completar esta Hoja de Notificación de Situaciones de Maltrato Infantil
- Remitir el original por fax al **Servicio Especializado de Menores** (previo contacto telefónico)
- Distribuir copias del documento como sigue:
  - ☐ Archivar una copia en la historia clínica / registro de Urgencias
  - ☐ Entregar una copia al trabajador social del centro notificante.

#### **SERVICIOS ESPECIALIZADOS DE MENORES:**

*Zaragoza: ☎ 976 71 50 04 Fax 976 71 52 88 /  
Huesca: ☎ 978 64 13 25 Fax 974 22 15 04 /  
Teruel: ☎ 974 22 16 35 Fax 978 64 12 32  
TELÉFONO DE INFORMACIÓN Y ATENCIÓN A LA  
INFANCIA: 901 111 110*

**Algunas notificaciones remitidas a los Servicios Sociales Comunitarios o al Servicio Especializado de Menores, pueden requerir A SU VEZ notificarse al JUZGADO DE GUARDIA.**

- La presente hoja de notificación, precedida del **OFICIO DE REMISIÓN**, servirá como **PARTE DE LESIONES**.
- Además de los pasos señalados anteriormente para la notificación a **Servicios Sociales Comunitarios** o al **Servicio Especializado de Menores**, siga las siguientes instrucciones.

Pasos a realizar:

- Completar esta Hoja de Notificación de Situaciones de Maltrato Infantil.
- Completar los datos del Oficio de Remisión (ver anexo 2).
- Contactar con el Juzgado de Guardia para concretar el modo de envío de estos documentos.

#### **JUZGADOS DE GUARDIA DE ARAGÓN:**

*Zaragoza capital: Tel. 976 208 127 / Resto de Aragón, a través del 091*

## 5. ANEXO: OFICIO DE REMISIÓN AL JUZGADO DE GUARDIA (46)

OFICIO DE REMISIÓN AL JUZGADO DE GUARDIA:

D/D<sup>a</sup>.....médico  
o enfermero/a colegiado en .....con el nº.....  
con ejercicio profesional en (centro de trabajo).....  
situado en (calle, avenida,...).....  
de (localidad).....

PARTICIPA A V.I.: que en el día de hoy, a las.....horas, he prestado  
atención sanitaria en (centro sanitario).....  
al/la menor.....  
con D.N.I./N.I.E./nº Pasaporte.....  
de.....años de edad, con domicilio en (calle, avenida...).....  
.....nº.....código postal  
.....en (municipio).....  
de (provincia).....con teléfono.....  
y le REMITE el parte de lesiones<sup>1</sup> por presuntos malos tratos que se acompaña.

Fecha y firma

ILMO./A. SR./A. JUEZ DE GUARDIA DE.....

<sup>1</sup> Ver hoja de notificación de situaciones de maltrato infantil

## 6. ANEXO: TELÉFONOS Y DIRECCIONES DE SERVICIOS SOCIALES COMUNITARIOS (46)

### Huesca

- Canal de Berdún: Pl. Santa Eulalia nº 6, bajos. Canal de Berdún, Huesca. 974 371730
- Castejon de Sos: Plaza Constitución nº2. Castejón de Sos, Huesca. 974 553480
- Fraga: Ps. Barrón Segoñé nº 7. Fraga, Huesca. 974 472147
- Huesca: Pza. San Bernardo s/n. Huesca. 974 292143
- Jaca: C/ Mayor nº24. Jaca, Huesca. 974 355597
- Alto Gállego: C/ Serrablo nº47 2º. Sabiñanigo, Huesca. 974 483311
- Graus: C/ Angel Sanblancat nº 6. Graus, Huesca. 974 541186
- Cinca Medio: Avda. del Pilar nº 47-1º. Monzon, Huesca. 974 403593
- Los Monegros: C/ Ramón y Cajal nº 7 3º Izda. Grañén, Huesca. 974 391276
- Somontano de Barbastro: Pza. Navarra 1, 2º. Barbastro, Huesca. 974 306006
- Zona Ayerbe: Pza. Aragón nº 40. Ayerbe, Huesca. 974 380641
- Binéfar: C/ Doctor Fleming nº1. Binefar, Huesca. 974 431022
- Benabarre: C/ Sres. De Entenza nº1. Benabarre, Huesca. 974 543536
- Almudebar: C/ Mayor,64. Almudebar, Huesca. 974 250002
- Aínsa: La Solana s/n. Aínsa, Huesca. 974 500909
- Lascuarre: C/ Placeta s/n. Lascuarre, Huesca. 974 544242
- Boltaña: Plza. España, s/n. Boltaña, Huesca. 974 502401
- Plan: Paseo Peatonal s/n. Plan, Huesca. 974 506200
- Tamarite de Litera: Plza. Mayor, 7. Tamarite de Litera, Huesca. 974 420673
- Valle de Hecho: Plza. Conde Xiquena, s/n. Valle de Hecho, Huesca. 974 375216
- Zona Plana Este: C/ Voluntarios de Santiago, 2. Huesca. 976 231323
- Centro Comarcal de Servicios Sociales: C/ Voluntarios de Santiago, 2. Huesca. 976 231323

### Teruel

- Alcañiz: C/ Mayor nº 2 Bjs. Alcañiz, Teruel. 978 871217



- Aliaga: C/ Mayor Baja, 20. Aliaga, Teruel. 978 771424
- Andorra: C/ Paseo de las Minas, s/n. Andorra, Teruel. 978 843853
- Bajo Martín: Santa Rosa 8. Híjar. Teruel. 978 820126
- Calanda: P. España, 1. Calanda, Teruel. 978886069
- Maestrazgo: Pza España nº1. Cantavieja, Teruel. 964 443325
- Cedrillas: Pza de la Constitución s/n. Cedrillas, Teruel. 978 774204
- Los Alcores: Pza Constantino Lorente nº 15. Alcorisa, Teruel. 978 840661
- Sarrión: Pza España nº 1. Sarrión, Teruel. 978 781075
- Utrillas: C/ Escucha s/n. Utrillas, Teruel. 978 757664
- Comarca Sierra de Albarracín: C/ Portal de Molina, 16. Tramacastilla, Teruel. 978 704024
- La Fuente: Pza Mayor nº 1. Cella, Teruel. 978 650618
- Altiplano de Teruel: C/ Plaza s/n. Argente, Teruel. 978 779406
- Municipios del Jiloca: Pza Mayor nº 1. Monreal del Campo, Teruel. 978 863801
- Alto Jiloca: Plza. Ayuntamiento, 1. Santa Eulalia, Teruel. 978 860000
- Calamocha: Avd. Valencia, 3. Calamocha, Teruel. 978 732008
- Ribera del Turia: Paseo del Turia nº 58. Libros, Teruel. 978 784213
- Mosqueruela: Pza Mayor nº 1. Mosqueruela, Teruel. 978 805224
- Matarraña: Cortes de Aragón, 7, 3ª Planta. Valderrobles. 978 890882
- Muniesa: Avda. Val de Ollite, 68. Muniesa, Teruel. 978 810534
- Teruel: C/ Yagüe de Salas nº 16, 1 D. Teruel. 978 606111

## **Zaragoza**

- Alhama de Aragón: Avda. Aragón nº 19. Alhama de Aragón, Zaragoza. 976 840337
- Ariza: Pza. del Hortal nº 18. Ariza, Zaragoza. 976 845426
- Borja: C/ Mayor nº 17. Borja, Zaragoza. 976 852028
- Gallur: C/Plza España, 1. Gallur, Zaragoza. 976 864741
- Calatayud: San Juan del Real nº 6. Calatayud, Zaragoza. 976 881256
- Cariñena: Avda Goya s/n. Cariñena, Zaragoza. 976 622101
- Caspe: Pza España nº 1. Caspe, Zaragoza. 976 639078

- Tarazona y Moncayo: Avda. de la Paz nº 31, bajos. Tarazona, Zaragoza. 976 641033
- Campo de Daroca: Pza España nº 6, bajos. Daroca, Zaragoza. 976 800713
- Ejea de los Caballeros: Avda. Cosculluela nº 1. Ejea de los Caballeros, Zaragoza. 976 661660
- Epila: Pza. España nº 1. Epila, Zaragoza. 976 603568
- Fabara: Pza. España nº1. Fabara, Zaragoza. 976 635369
- Zona Fuentes de Ebro: Pza. Constitución nº 4. Fuentes de Ebro, Zaragoza. 976 160761
- La Almunia de Doña Godina: Pza España nº1 bjs. La Almunia de Doña Godina, Zaragoza. 976 811759
- Luna: Pza. Mayor nº 10. Luna, Zaragoza. 976 689479
- Maluenda: Pza Cardenal Casanova nº 1. Maluenda, Zaragoza. 976 893273
- Altas Cinco Villas: Pza de la Villa nº 1. Sos del Rey Católico, Zaragoza. 948 888381
- Comarca Ribera Alta del Ebro: Pza. España nº 1. Alagón, Zaragoza. 976 612329
- Sastago: Ramón y Cajal nº 4. Sástago, Zaragoza. 976 178791
- Sabiñan: Conde Arguillo,4. Sabiñan, Zaragoza. 976 826202
- Magallón: C/ Convento Dominicos, 7. Magallón, Zaragoza. 976 858263
- Ribera Alta del Ebro: Pza España nº 1. Alagón, Zaragoza. 976 612329
- Ribera Baja Huerva: Pza. José Antonio nº 1-4. María de Huerva, Zaragoza. 976 124170

## **Centro municipales de servicios sociales**

### ***Zaragoza Urbana***

- Actur: Alberto Duce, 2 Dpdo. 50018 Zaragoza. 976 732750
- Almozara: Avda. Puerta Sancho nº 30 Bajo. 50003 Zaragoza. 976 404693
- Arrabal: Pza. San Gregorio s/n. 50015 Zaragoza. 976 510892
- Casco Viejo San Pablo: C/ Las Armas nº 61. 50003 Zaragoza. 976 445066
- Centro: Hernán Córtes nº 31-33 1ª pta. 50005 Zaragoza. 976 220666

- Delicias: Centro Cívico Terminillo, Parque Delicias, Pabellón del Carmen. 50010 Zaragoza. 976 312828
- La Jota: María Virto s/n. 50014 Zaragoza. 976 473327
- La Magdalena: Heroísmo nº5. 50002 Zaragoza. 976 290626
- Las Fuentes: Miguel Servet nº 57. 50013 Zaragoza. 976 724000
- Oliver: Lucio Anneo Séneca, 78. 50011 Zaragoza. 976 349563
- San José: Pza. Mayor s/n. 50008 Zaragoza. 976 496868
- Torrero: C/ Monzón s/n. 50007 Zaragoza. 976 259155
- Universidad: C/ Violante de Hungría, 4. 50009 Zaragoza. 976 721760
- Valdefierro: Pza Inmaculada s/n. 50012 Zaragoza. 976 753809

### ***Zaragoza Rural***

- Rurales Norte I: C/ Alberto Duce, 2 DPDO. Zaragoza. 976 732750
- Rurales Norte II: C/ Alberto Duce, 2 DPDO. Zaragoza. 976 732750
- Rurales Oeste I: C/ Avda Navarra, 54. 50010 Zaragoza. 976 333282
- Rurales Oestell: C/ Avda Navarra, 54. 50010 Zaragoza. 976 333282

## **7. ANEXO: TELÉFONOS Y DIRECCIONES DE SERVICIOS ESPECIALIZADOS DE PROTECCIÓN LA INFANCIA DE LA COMUNIDAD AUTÓNOMA DE ARAGÓN (46)**

### **Dirección Provincial de Protección a la Infancia y Tutela de Huesca:**

Pza Inmaculada nº 2, 1º A. 22003 Huesca. Teléfono: 974 221 635 Fax: 974 221 504

### **Dirección Provincial de Protección a la Infancia y Tutela de Teruel:**

Avda Sanz Gadea nº 11. 44002 Teruel. Teléfono: 978 641 325 Fax: 978 641 232

### **Subdirección Provincial de Protección a la Infancia y Tutela de Zaragoza:**

C/ Mariano Supervia nº 27. 50006 Zaragoza. Teléfono: 976 715 004 Fax: 976 715 288

## 8. ANEXO: DIRECCIONES DE INTERÉS PARA TRATAMIENTO DE ASI (47)

### Centros de salud mental infanto-juvenil

1. **SECTOR ZARAGOZA I:** Unidad De Salud Mental Infanto-Juvenil “Actur Oeste”  
C/ Emilia Pardo Bazán, s/n. Zaragoza. Teléfono: 976547500
2. **SECTOR ZARAGOZA II:** Unidad De Salud Mental Infanto-Juvenil “Muñoz Fernández”  
Pº Sagasta, 52. Zaragoza. Teléfono: 976258021
3. **SECTOR ZARAGOZA III:** Unidad De Salud Mental Infanto-Juvenil “Hospital Clínico Universitario”  
C/ San Juan Bosco, 15. Zaragoza. Teléfono: 976556400
4. **SECTOR HUESCA:** unidad de salud mental infanto-juvenil  
C/ Joaquín Costa, 16 Bajos. Huesca. Teléfono: 974246448
5. **SECTOR TERUEL:** Unidad De Salud Mental Infanto-Juvenil  
Ronda de la Liberación, 1. Teruel Teléfono: 978641157
6. **SECTOR SANITARIO ALCAÑIZ:** Gerencia Sector Alcañiz "HOSPITAL ALCAÑIZ"  
Dr. Ripollés, 2. Alcañiz Teléfono: 978830100
7. **SECTOR SANITARIO BARBASTRO:** Gerencia Sector Barbastro  
Ctra. Nacional, 240 s/n. Barbastro Teléfono: 974313511
8. **SECTOR SANITARIO CALATAYUD:** Gerencia Sector Calatayud "Hospital Ernest Lluch"  
Ctra. Sagunto-Burgos. Calatayud Teléfono: 976880964

### 061 Aragón. Urgencias y emergencias sanitarias

### CAVIAS (Centro de Asistencia a Víctimas de Abusos Sexuales y/o Agresiones Sexuales)

- Apoyo psicológico y asesoría jurídica
- C/ Alfonso I nº 32 5º B. Zaragoza Teléfono: 976200685
- Email: [asantos@cop.es](mailto:asantos@cop.es)

#### **Centro Municipal de Promoción de la Salud “Amparo Poch”**

- Recurso para población joven entre 15 y 29 años.
- Añón, 3-5. Zaragoza Teléfonos: 976200850/56, 976397060/61
- Email: [promocionsalud@zaragoza.es](mailto:promocionsalud@zaragoza.es)


#### **Fundación Vicki Bernadet**

- Recurso para el tratamiento del abuso sexual.
- Teléfono: 933189769 de 9 a 14 h. (D.Luis Díez)
- Email: [zaragoza@bernadet.org](mailto:zaragoza@bernadet.org)

## **9. ANEXO: INFORME SOBRE DELITOS CONTRA LA LIBERTAD E INDEMINIDAD SEXUAL EN ESPAÑA EN 2017 (18)**

# INFORME SOBRE DELITOS CONTRA LA LIBERTAD E INDEMINIDAD SEXUAL EN

ESPAÑA



2017





## AUTORES

Gabinete de Coordinación y Estudios. Secretaría de Estado de Seguridad:

JAIME CERECEDA FERNÁNDEZ-ORUÑA

JOSÉ LUIS GONZÁLEZ ÁLVAREZ

FRANCISCO SÁNCHEZ JIMÉNEZ

DAVID HERRERA SÁNCHEZ

JUAN JOSÉ LÓPEZ OSSORIO

FRANCISCO MARTÍNEZ MORENO

MARCOS RUBIO GARCÍA

VICTORIA GIL PÉREZ

ANA M<sup>a</sup> SANTIAGO OROZCO

MIGUEL ÁNGEL GÓMEZ MARTÍN

## Edita:



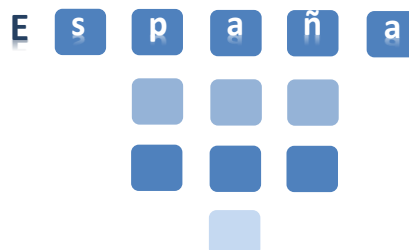
© De los textos: sus autores

© De la presente edición: Ministerio del Interior. Gobierno de España

NIPO 126-18-007-7



# INFORME SOBRE DELITOS CONTRA LA LIBERTAD E INDEMNIDAD SEXUAL 2017



El articulado del Título VIII de Libro II del Código Penal (arts 178 al 194), aparece agrupado bajo el epígrafe de "*Delitos contra la libertad e indemnidad sexuales*". La libertad sexual, como objeto de protección propiamente dicho, puede definirse, de una forma general y amplia, como la facultad del ser humano de determinarse autónomamente en el ámbito de la sexualidad.

La realización del presente informe viene motivada por el reproche social y penal que merecen la comisión de estas formas delictivas, especialmente agravado en el caso de las formas más violentas, así como las ejercidas sobre víctimas vulnerables, unido al incremento delincencial experimentado durante los últimos años.

A lo largo del informe, se realizará un estudio descriptivo de la situación, incidiendo especialmente en el perfil de víctimas y detenidos/investigados, todo ello con el fin de tener un conocimiento más acertado de lo que ocurre respecto a estas tipologías delictivas.

## Índice

1.- Evolución global .....	2
2.- Representación territorial .....	9
3.- Perfil de la víctima .....	14
4.- Perfil del responsable .....	26
5.- Ciberdelincuencia sexual .....	35
6.- Conclusiones .....	43
7.- Anexo con datos estadísticos .....	45
8.- Metodología .....	50



# INFORME SOBRE DELITOS CONTRA LA LIBERTAD E INDEMNIDAD SEXUAL 2017



1

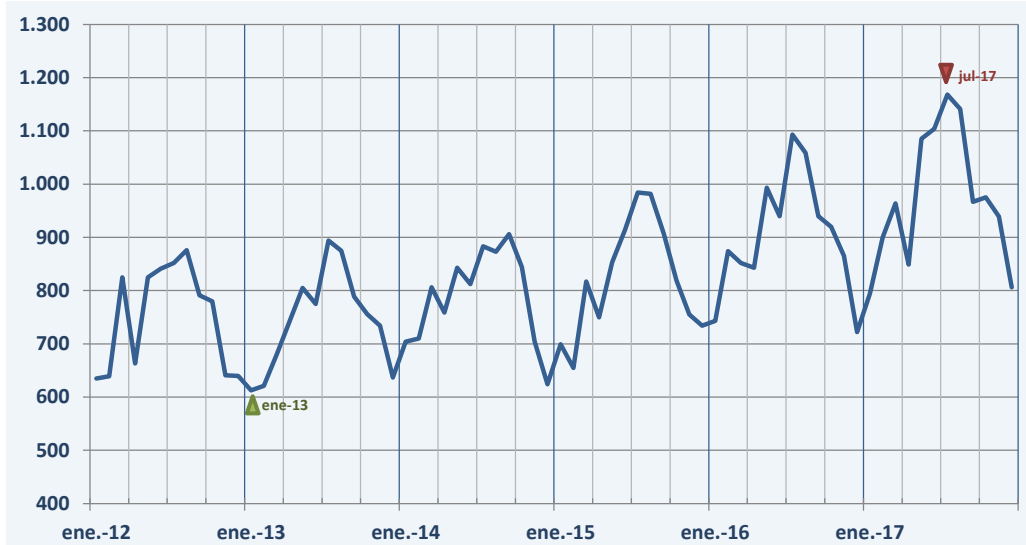
EVOLUCIÓN GLOBAL - series anuales >>



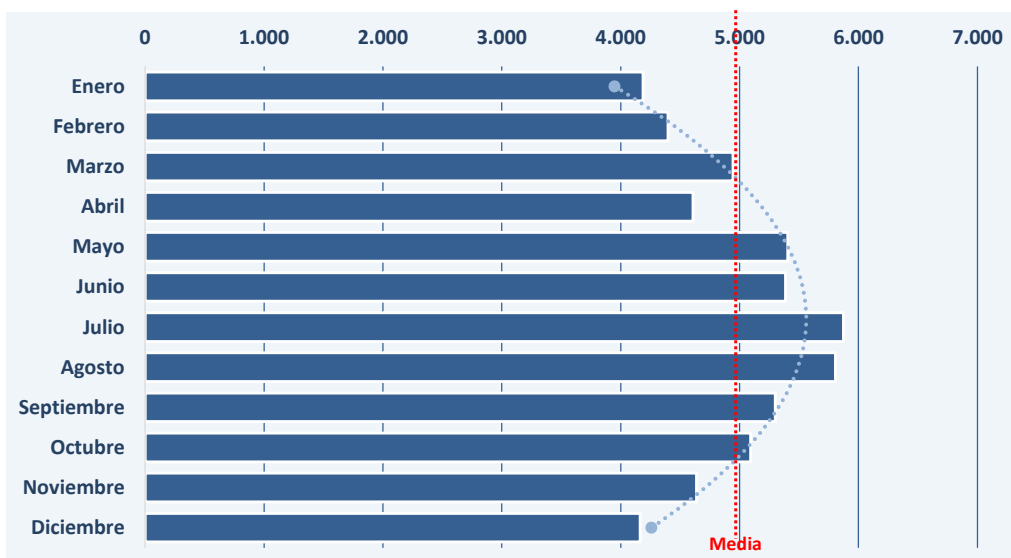
1

## Evolución de los delitos sexuales - Series anuales

>> Hechos conocidos registrados 2012-2017. Datos mensuales



>> Distribución mensual 2012-2017



Se observa "estacionalidad" en la serie de datos de hechos conocidos, correspondiendo el mayor volumen a los meses de mayo a septiembre.

Durante los cuatro últimos años la tendencia muestra un patrón acusado de crecimiento, que rompe la tónica general de años anteriores.

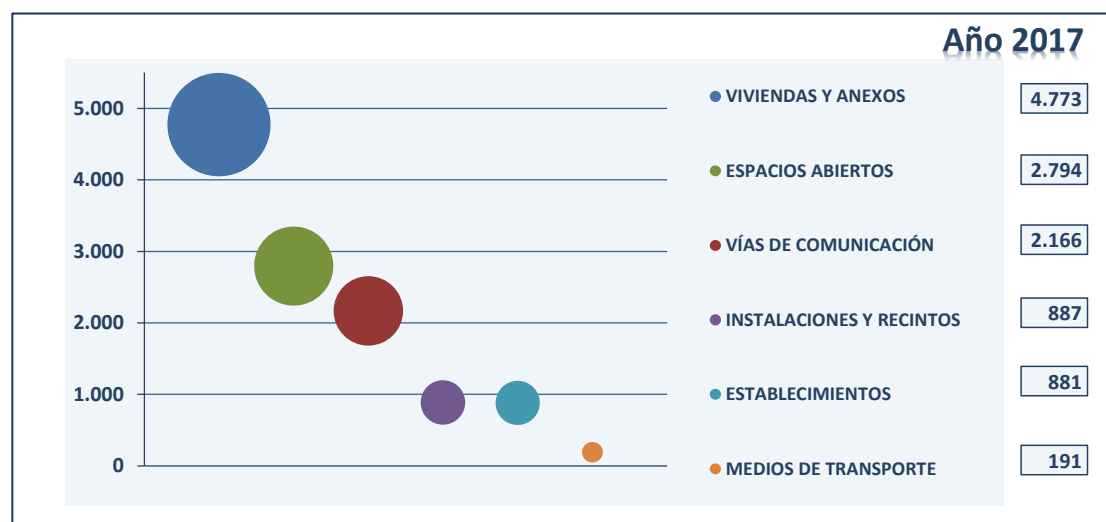
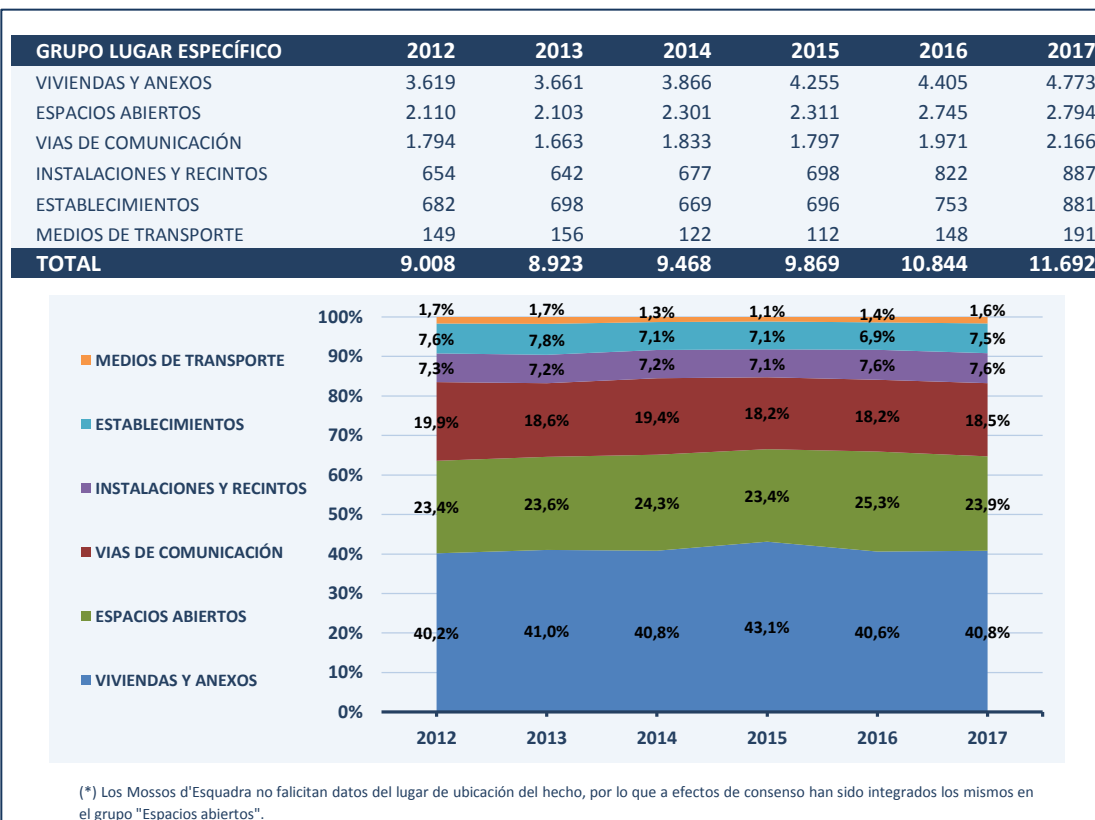
# INFORME SOBRE DELITOS CONTRA LA LIBERTAD E INDEMNIDAD SEXUAL

E s p a ñ a  
2017

1

## Evolución de los delitos sexuales - Series anuales

>> Distribución por lugar de comisión de los hechos conocidos (\*)



El análisis por lugar de comisión, plantea como principal escenario donde ocurre la mayor proporción de hechos en las viviendas y anexos, seguidas a cierta distancia por los espacios abiertos y las vías de comunicación.

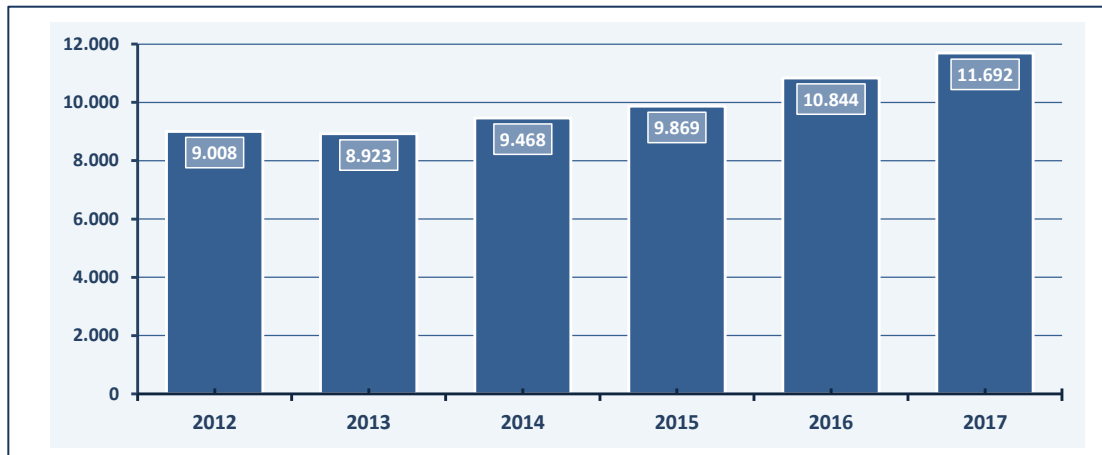
Es de destacar, el carácter prácticamente residual de los hechos ocurridos en medios de transporte.

# INFORME SOBRE DELITOS CONTRA LA LIBERTAD E INDEMNIDAD SEXUAL

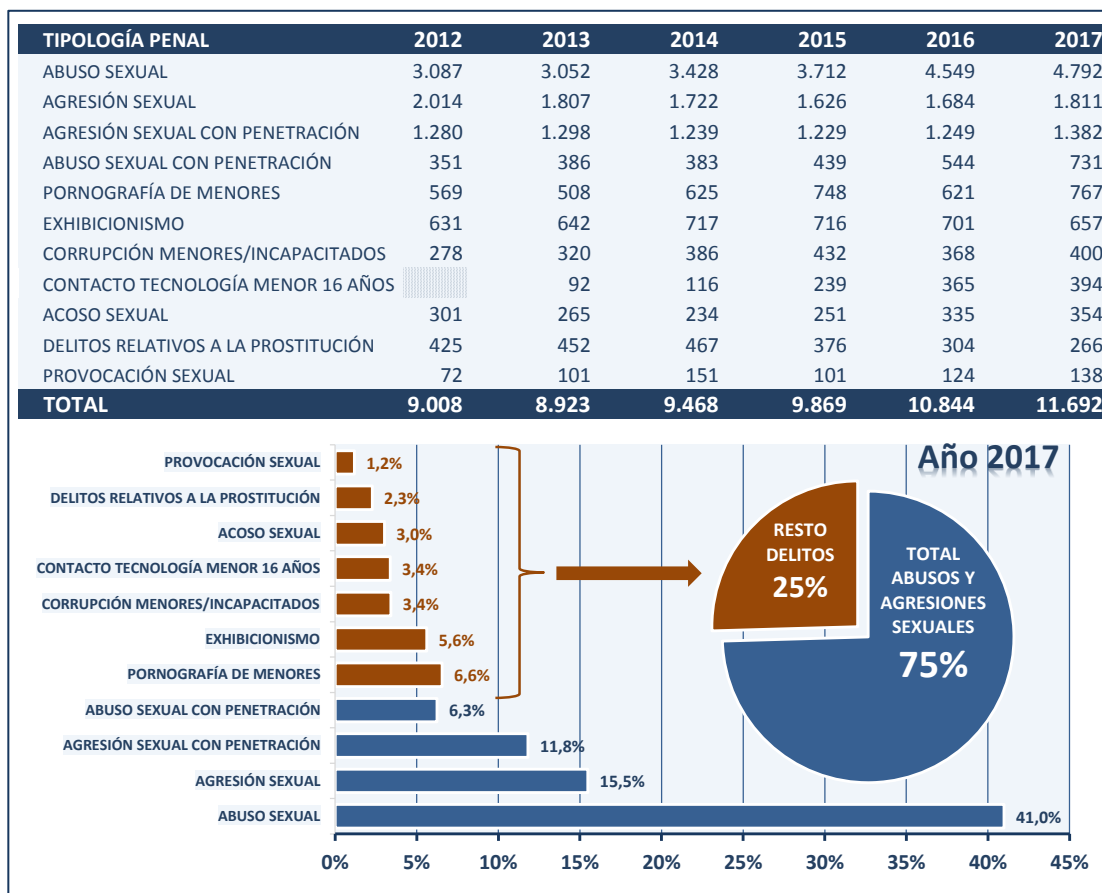
E s p a ñ a  
2017

## 1 Evolución de los delitos sexuales - Series anuales

### >> Hechos conocidos registrados. Datos anuales



### >> Hechos conocidos registrados. Tipologías penales



Tal como ha quedado reflejado anteriormente, se viene experimentando un crecimiento los últimos años, que tiene su exponente principal en los abusos sexuales. En el polo opuesto se sitúan las delitos relativos a la prostitución, que tienen una tendencia claramente decreciente.

Del total de hechos conocidos, el 75% vienen aglutinados por la suma de los abusos sexuales y las agresiones sexuales.



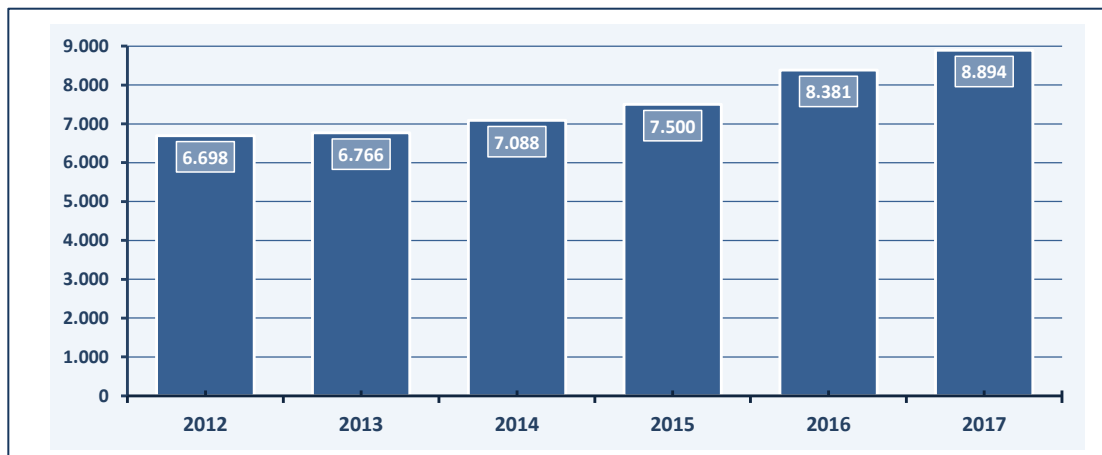
# INFORME SOBRE DELITOS CONTRA LA LIBERTAD E INDEMNIDAD SEXUAL

E s p a ñ a  
2017

1

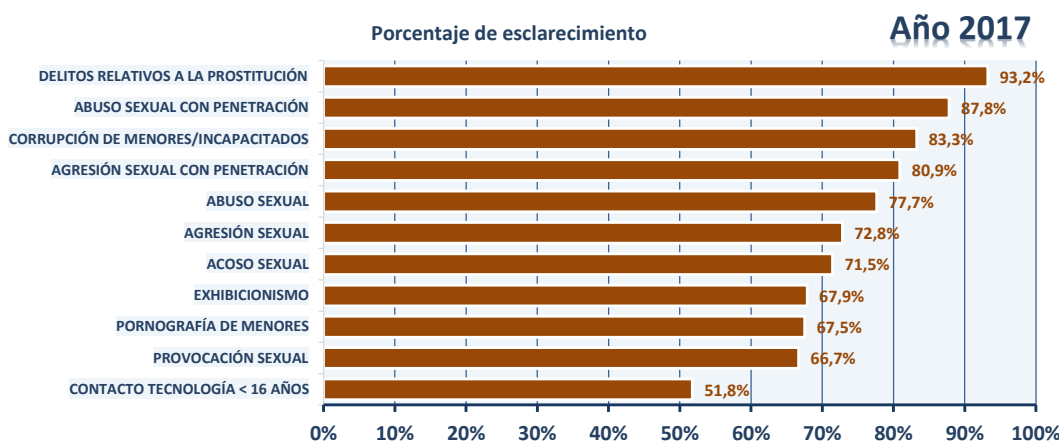
## Evolución de los delitos sexuales - Series anuales

### >> Hechos esclarecidos registrados. Datos anuales



### >> Hechos esclarecidos registrados. Tipologías penales

TIPOLOGÍA PENAL	% escl.	2012	% escl.	2013	% escl.	2014	% escl.	2015	% escl.	2016	% escl.	2017
ABUSO SEXUAL	77,8%	2.403	78,6%	2.399	76,3%	2.616	77,6%	2.880	79,3%	3.609	77,7%	3.721
AGRESIÓN SEXUAL	67,5%	1.360	66,7%	1.206	69,1%	1.190	70,5%	1.146	71,1%	1.197	72,8%	1.319
AGRESIÓN SEXUAL CON PENETRAC.	79,6%	1.019	81,3%	1.055	80,7%	1.000	81,9%	1.007	82,5%	1.031	80,9%	1.118
ABUSO SEXUAL CON PENETRACIÓN	87,5%	307	88,1%	340	84,9%	325	89,3%	392	88,8%	483	87,8%	642
PORNOGRAFÍA DE MENORES	63,8%	363	60,0%	305	68,0%	425	72,2%	540	76,8%	477	67,5%	518
EXHIBICIONISMO	66,7%	421	74,5%	478	68,5%	491	71,5%	512	70,6%	495	67,9%	446
CORRUPCIÓN MENORES/INCAPAC.	70,9%	197	79,1%	253	74,1%	286	82,9%	358	79,3%	292	83,3%	333
CONTACTO TECNOLOGÍA < 16 AÑOS			47,8%	44	43,1%	50	37,7%	90	50,7%	185	51,8%	204
ACOSO SEXUAL	69,1%	208	80,0%	212	70,1%	164	69,3%	174	72,2%	242	71,5%	253
DELITOS RELATIVOS PROSTITUCIÓN	89,9%	382	90,0%	407	94,9%	443	88,6%	333	93,8%	285	93,2%	248
PROVOCACIÓN SEXUAL	52,8%	38	66,3%	67	64,9%	98	67,3%	68	68,5%	85	66,7%	92
<b>TOTAL</b>	<b>74,4%</b>	<b>6.698</b>	<b>75,8%</b>	<b>6.766</b>	<b>74,9%</b>	<b>7.088</b>	<b>76,0%</b>	<b>7.500</b>	<b>77,3%</b>	<b>8.381</b>	<b>76,1%</b>	<b>8.894</b>



Los delitos contra la libertad e indemnidad sexual, presentan una de las más altas tasas de esclarecimiento, situándose con el mayor porcentaje de hechos esclarecidos los delitos relativos a la prostitución. No obstante, cabe reseñar que en el escalón más bajo de esclarecimiento están los delitos de contacto con menor de 16 años para fines sexuales, amparándose en la tecnología.

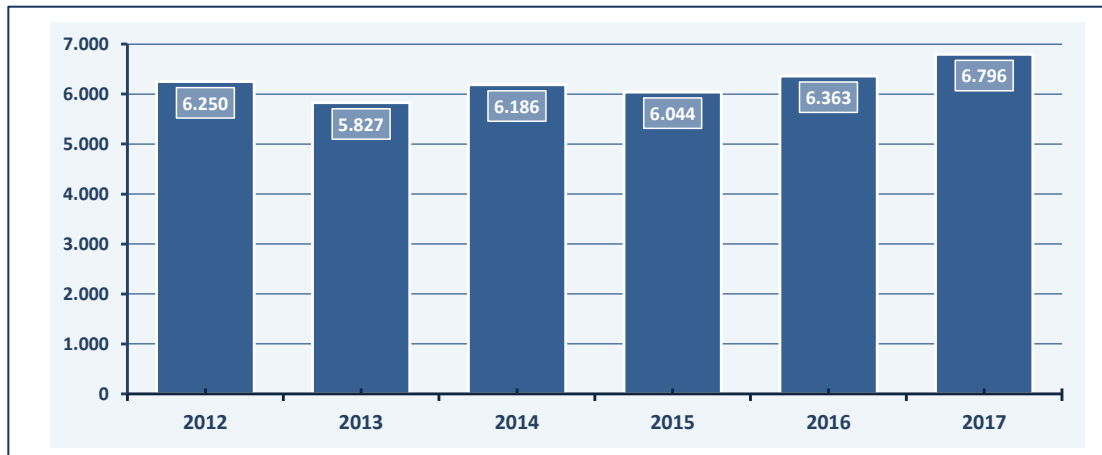
# INFORME SOBRE DELITOS CONTRA LA LIBERTAD E INDEMNIDAD SEXUAL

E s p a ñ a  
2017

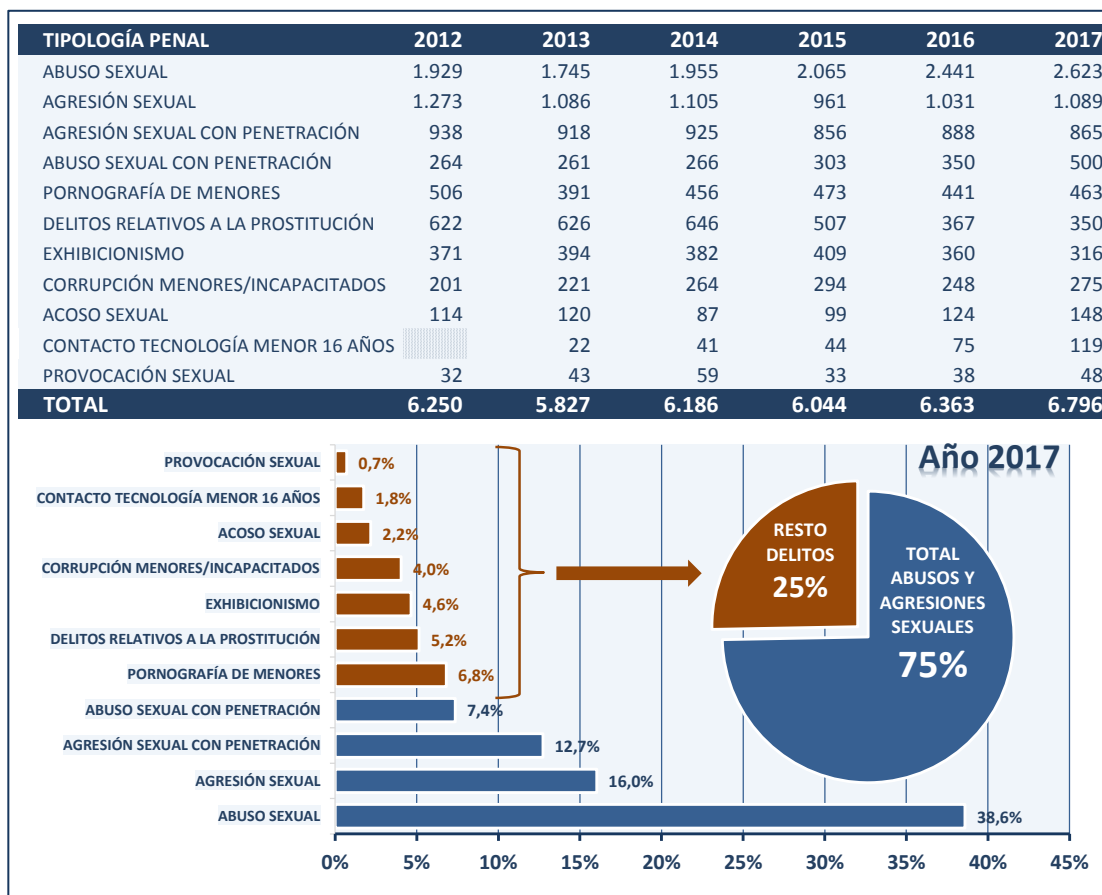
1

## Evolución de los delitos sexuales - Series anuales

### >> Detenciones e investigados. Datos anuales



### >> Detenciones e investigados. Tipologías penales



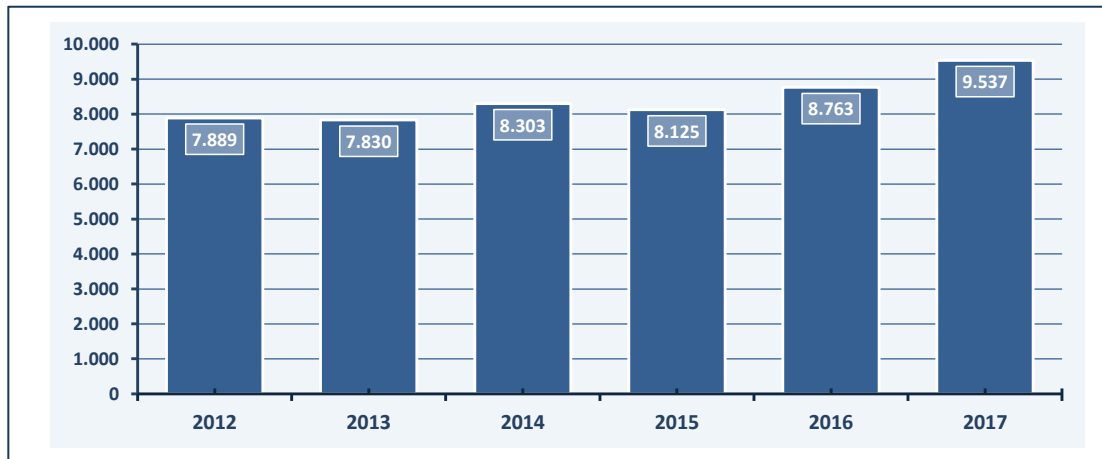
En el capítulo de detenciones e investigados se obtiene las mismas conclusiones que en conocidos: aumento durante los últimos años con mayor prevalencia de los abusos y agresiones sexuales.

# INFORME SOBRE DELITOS CONTRA LA LIBERTAD E INDEMNIDAD SEXUAL

E s p a ñ a  
2017

## 1 Evolución de los delitos sexuales - Series anuales

### >> Victimizaciones. Datos anuales



### >> Victimizaciones. Tipologías penales

TIPOLOGÍA PENAL	2012	2013	2014	2015	2016	2017
ABUSO SEXUAL	2.735	2.621	3.011	3.078	3.558	4.055
AGRESIÓN SEXUAL	1.729	1.527	1.457	1.362	1.401	1.433
AGRESIÓN SEXUAL CON PENETRACIÓN	1.000	999	889	909	931	975
ABUSO SEXUAL CON PENETRACIÓN	256	272	300	337	435	536
EXHIBICIONISMO	750	679	732	715	742	690
CORRUPCIÓN MENORES/INCAPACITADOS	327	407	506	502	499	553
ACOSO SEXUAL	279	252	223	233	294	351
DELITOS RELATIVOS A LA PROSTITUCIÓN	637	666	681	520	370	302
CONTACTO TECNOLOGÍA MENOR 16 AÑOS	0	96	121	177	274	289
PORNOGRAFÍA DE MENORES	89	181	199	185	117	177
PROVOCACIÓN SEXUAL	87	130	184	107	142	176
<b>TOTAL</b>	<b>7.889</b>	<b>7.830</b>	<b>8.303</b>	<b>8.125</b>	<b>8.763</b>	<b>9.537</b>

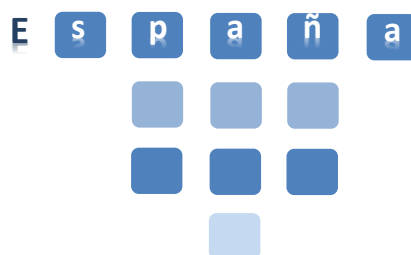
### >> Victimizaciones. Grupos de edad

GRUPO DE EDAD	%	2012	%	2013	%	2014	%	2015	%	2016	%	2017
EDAD DESCONOCIDA	1,7%	132	1,3%	102	1,4%	116	1,1%	86	1,2%	103	0,9%	85
MENORES	40,4%	3.191	43,0%	3.364	44,9%	3.732	48,2%	3.919	50,1%	4.393	47,6%	4.542
De 0 a 13 años	21,3%	1.677	24,1%	1.888	23,7%	1.968	25,4%	2.066	25,3%	2.213	23,1%	2.201
De 14 a 17 años	19,2%	1.514	18,9%	1.476	21,2%	1.764	22,8%	1.853	24,9%	2.180	24,5%	2.341
DE 18 A 30 AÑOS	30,7%	2.424	28,7%	2.244	26,4%	2.194	25,1%	2.043	24,6%	2.152	27,7%	2.641
DE 31 A 40 AÑOS	16,0%	1.259	15,1%	1.179	14,5%	1.204	12,8%	1.040	12,3%	1.074	11,4%	1.083
DE 41 A 64 AÑOS	10,3%	813	11,3%	885	11,9%	992	11,9%	963	11,0%	962	11,3%	1.075
DE 65 AÑOS Y MÁS	0,9%	70	0,7%	56	0,8%	65	0,9%	74	0,9%	79	1,2%	111
<b>TOTAL</b>	<b>100%</b>	<b>7.889</b>	<b>100%</b>	<b>7.830</b>	<b>100%</b>	<b>8.303</b>	<b>100%</b>	<b>8.125</b>	<b>100%</b>	<b>8.763</b>	<b>100%</b>	<b>9.537</b>

El desarrollo evolutivo histórico de las victimizaciones ofrece varios aspectos a tener en cuenta:

- El primero de ellos es el relacionado con el incremento experimentado en los años 2016 y 2017, con un aumento de un 8% y 9%, respectivamente.
- La segunda cuestión, viene configurada por el aumento proporcional y paulatino de los menores como víctimas de delitos sexuales.

# INFORME SOBRE DELITOS CONTRA LA LIBERTAD E INDEMNIDAD SEXUAL 2017

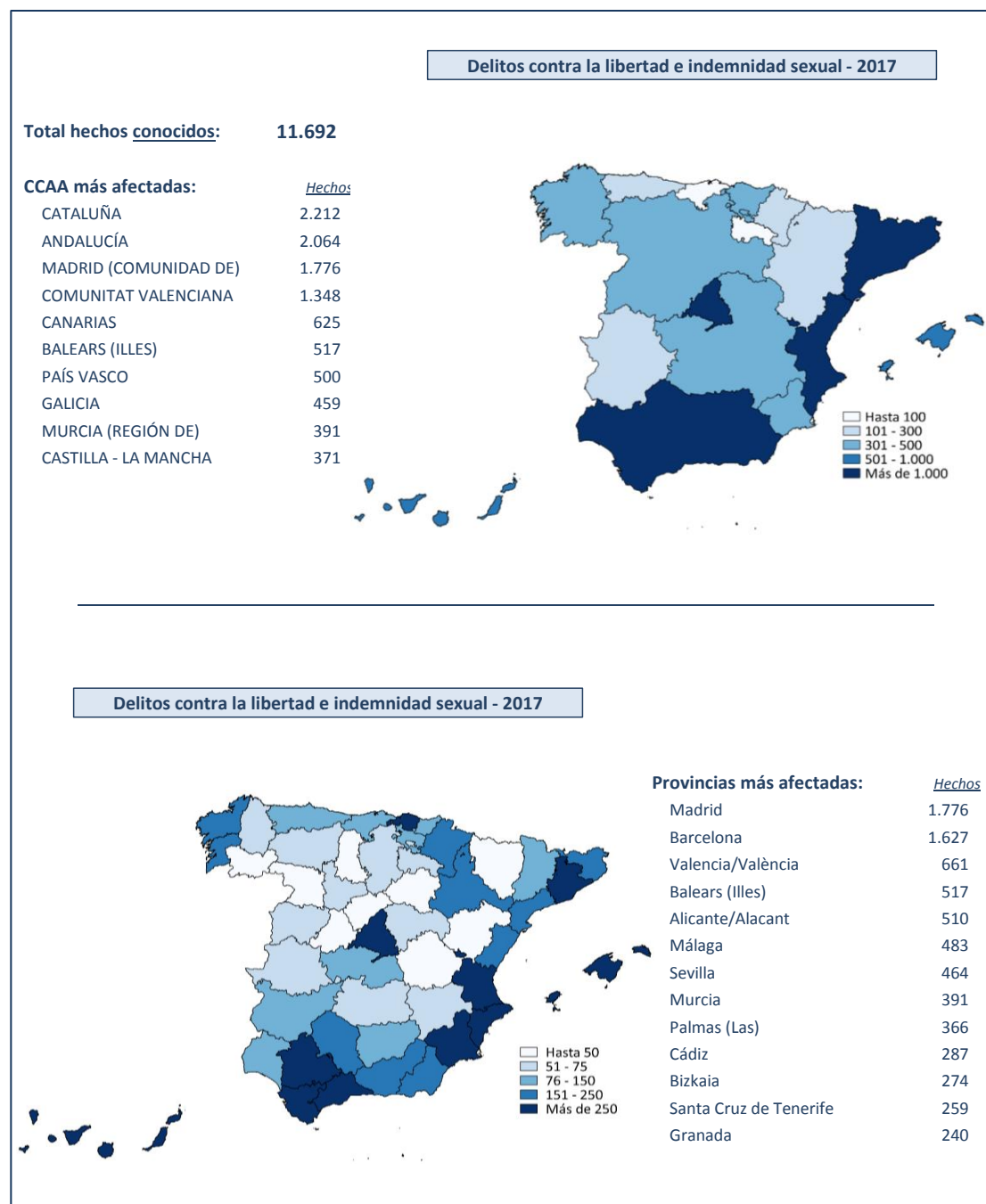


2

REPRESENTACIÓN TERRITORIAL - año 2017 >>



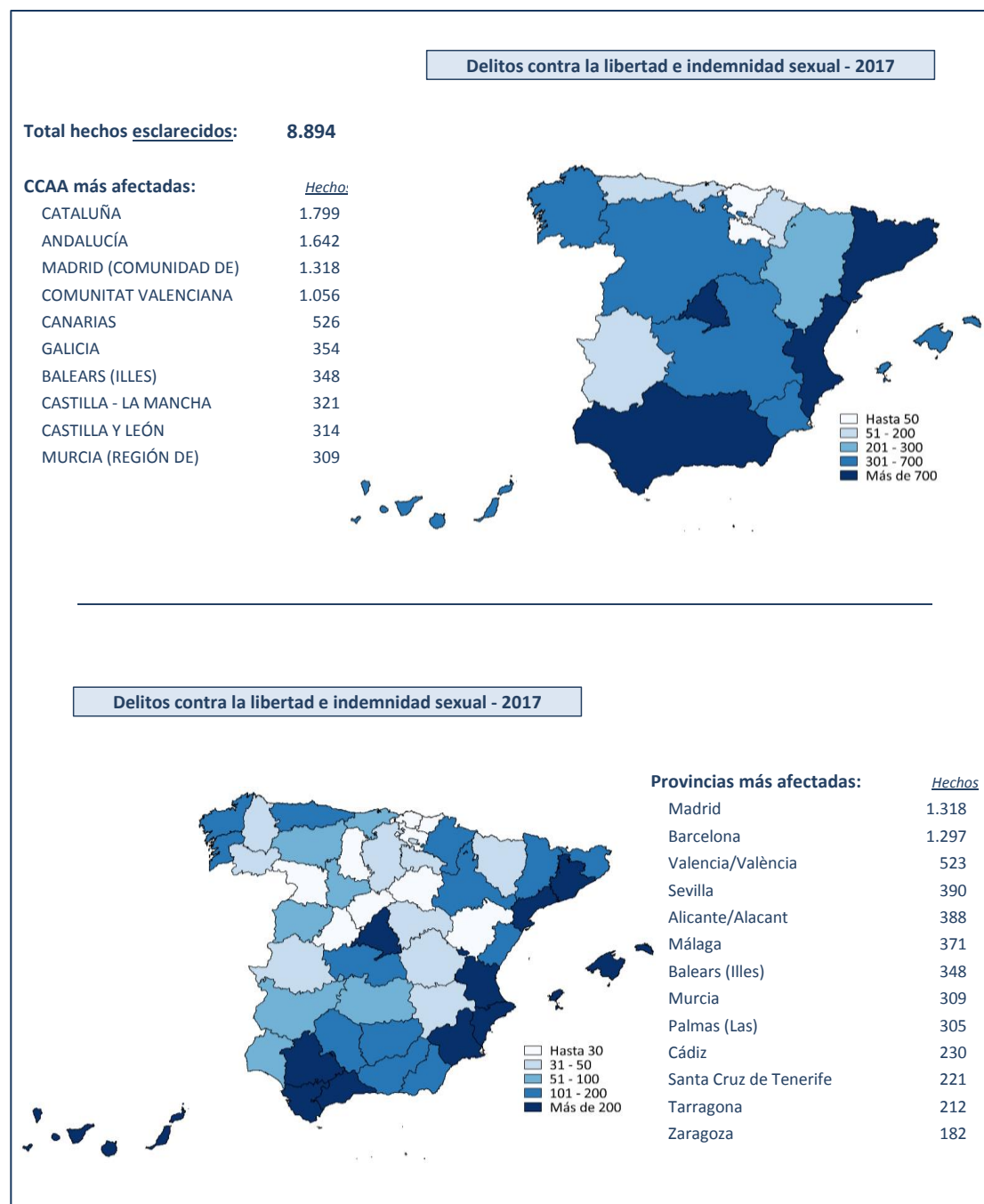
>> Hechos conocidos registrados. Año 2017



La representación territorial de los hechos conocidos refleja que las comunidades autónomas con mayor número de hechos son: Cataluña, Andalucía, Madrid y Comunitat Valenciana.

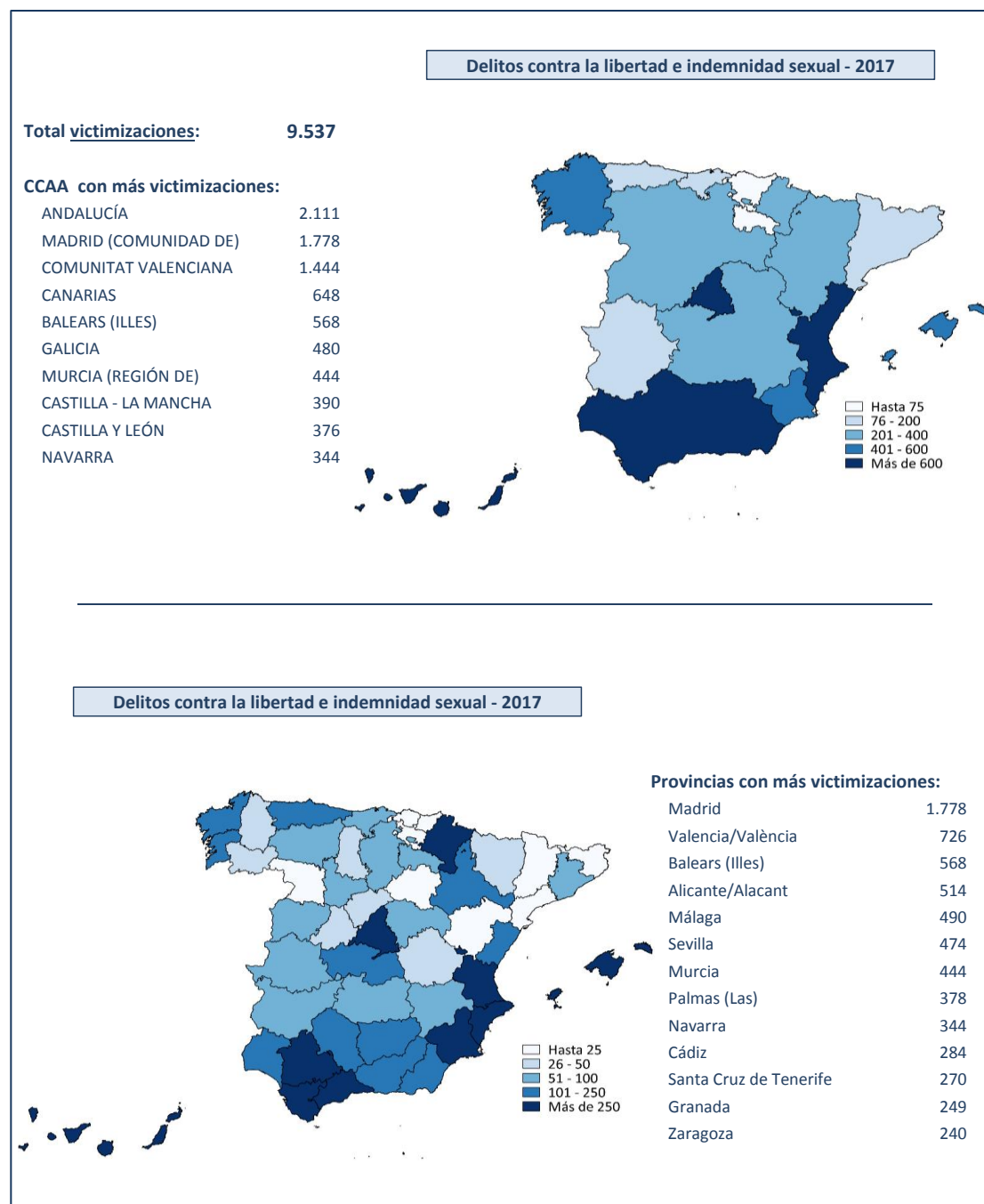
En el ámbito provincial serían: Madrid, Barcelona, Valencia, Baleares, Alicante, Málaga, Sevilla, Murcia, Las Palmas y Cádiz.

>> Hechos esclarecidos registrados. Año 2017



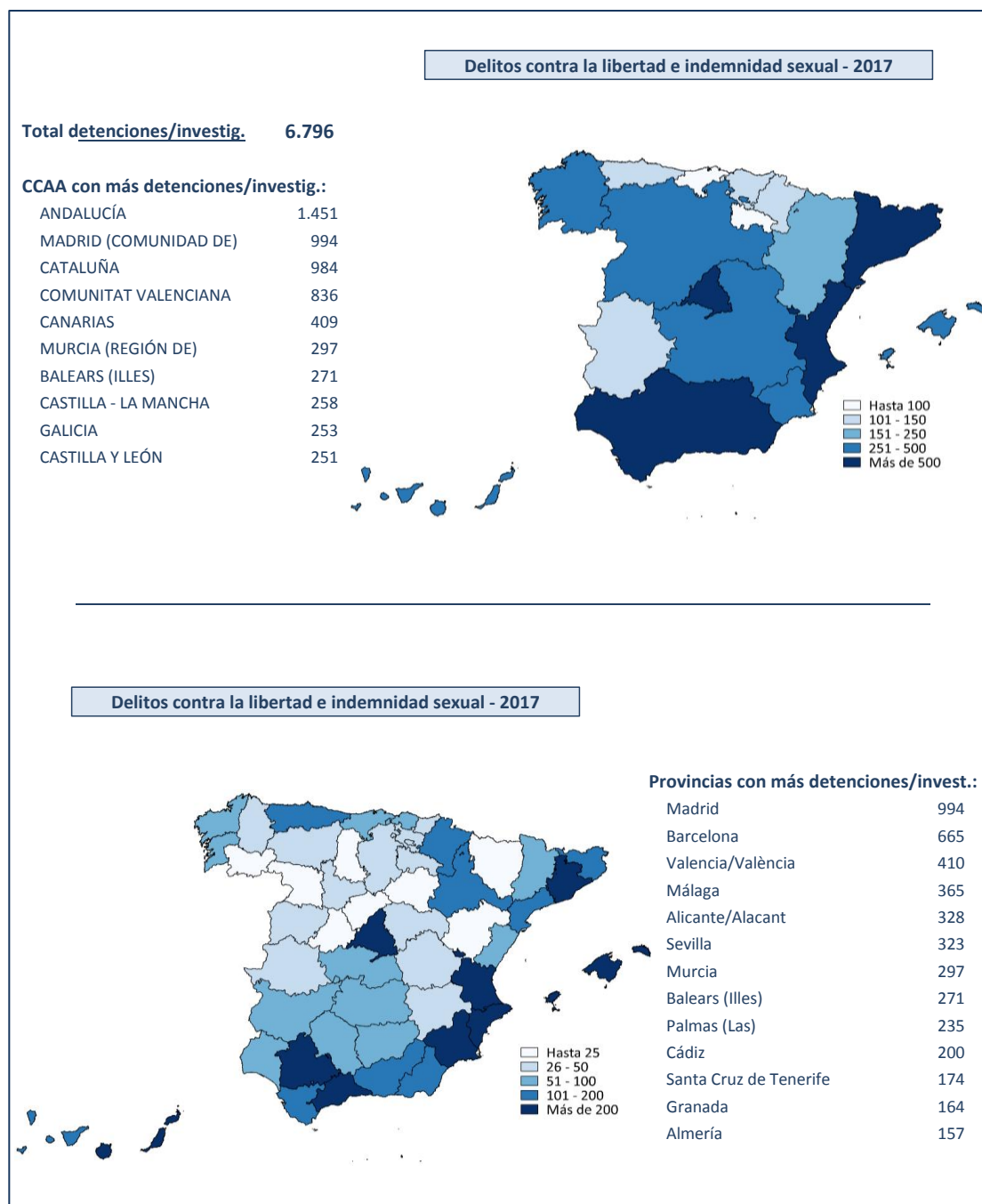
La representación territorial de los hechos esclarecidos tanto a nivel autonómico, como provincial, refleja una temática similar a la reflejada por los hechos conocidos.

### >> Victimizaciones registradas. Año 2017



Al no poseer datos de Mossos d'Esquadra y Ertzaintza sobre las victimizaciones por hechos relacionados contra la libertad e indemnidad sexual, los datos de las comunidades autónomas de actuación de ambos cuerpos policiales están infrarrepresentados. La situación, descontado estas dos comunidades autónomas, arroja los mismos resultados comentados en conocidos y esclarecidos, con la inclusión a nivel provincial de Navarra.

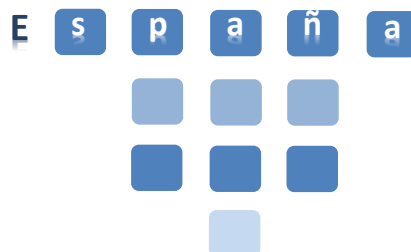
>> Detenciones e investigados registrados. Año 2017



Respecto a las detenciones e investigados, muestran el mismo patrón de distribución territorial que los reflejados en conocidos, esclarecidos y victimizaciones.



# INFORME SOBRE DELITOS CONTRA LA LIBERTAD E INDEMNIDAD SEXUAL 2017



3

## PERFIL DE LA VÍCTIMA - año 2017 (\*) >>

(\*) De Mosos d'Esquadra y Ertzaintza no se poseen datos de victimizaciones por los delitos contra la libertad e indemnidad sexual.



# INFORME SOBRE DELITOS CONTRA LA LIBERTAD E INDEMNIDAD SEXUAL

E s p a ñ a  
2017

3

## Perfil de la VÍCTIMA: tipología delictiva, sexo y edad

### >> Victimizaciones registradas según sexo

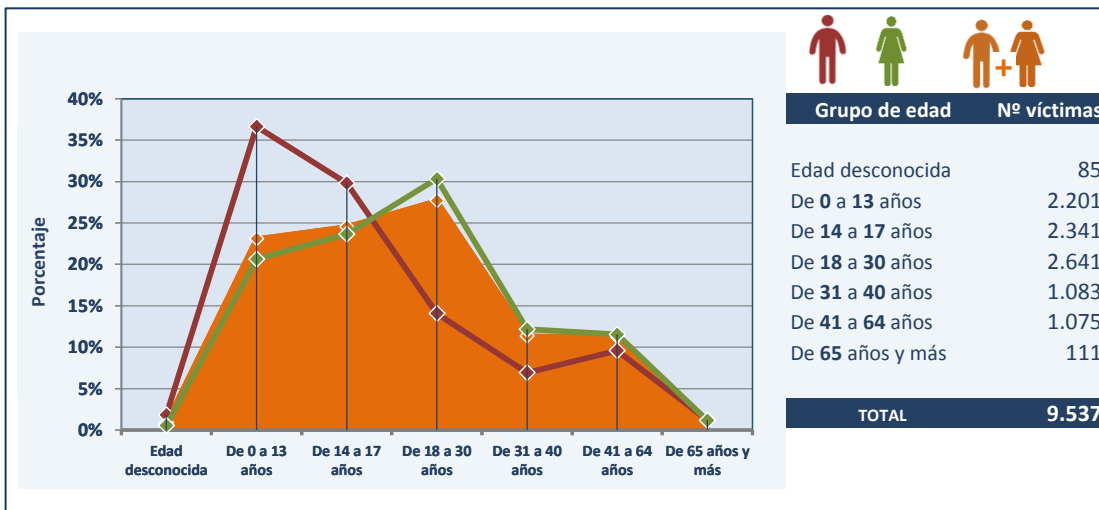
Año 2017

TIPOLOGÍA PENAL	Masculino	Femenino	Desconocido	Total
ABUSO SEXUAL	584	3.469	2	4.055
AGRESIÓN SEXUAL	118	1.313	2	1.433
AGRESIÓN SEXUAL CON PENETRACIÓN	68	906	1	975
EXHIBICIONISMO	173	515	2	690
CORRUPCIÓN DE MENORES/INCAPACITADOS	196	346	11	553
ABUSO SEXUAL CON PENETRACIÓN	70	465	1	536
ACOSO SEXUAL	22	327	2	351
DELITOS RELATIVOS A LA PROSTITUCIÓN	23	278	1	302
CONTACTO TECNOLOGÍA MENOR 16 AÑOS	100	189	0	289
PORNOGRAFÍA DE MENORES	87	84	6	177
PROVOCACIÓN SEXUAL	50	126	0	176
<b>TOTAL VÍCTIMIZACIONES</b>	<b>1.491</b>	<b>8.018</b>	<b>28</b>	<b>9.537</b>

DISTRIBUCIÓN PORCENTUAL DE LAS VÍCTIMIZACIONES		
ABUSO SEXUAL	14%	86%
AGRESIÓN SEXUAL	8%	92%
AGRESIÓN SEXUAL CON PENETRACIÓN	7%	93%
EXHIBICIONISMO	25%	75%
CORRUPCIÓN DE MENORES/INCAPACITADOS	35%	63%
ABUSO SEXUAL CON PENETRACIÓN	13%	87%
ACOSO SEXUAL	6%	93%
DELITOS RELATIVOS A LA PROSTITUCIÓN	8%	92%
CONTACTO TECNOLOGÍA MENOR 16 AÑOS	35%	65%
PORNOGRAFÍA DE MENORES	49%	47%
PROVOCACIÓN SEXUAL	28%	72%
<b>TOTAL</b>	<b>84%</b>	<b>16%</b>

### >> Edad de la víctima



Respecto a la distribución por sexo de las víctimas, se muestra una proporción extremadamente alta de mujeres comparativamente con el de los hombres.

Para ambos sexos, en la franja de edad de los menores es donde se concentra el mayor número de victimizaciones, seguido por las de 18 a 30 años.

# INFORME SOBRE DELITOS CONTRA LA LIBERTAD E INDEMNIDAD SEXUAL

E s p a ñ a  
2017

## 3 Perfil de la VÍCTIMA: sexo y nacionalidad

### >> Nacionalidad de la víctima

Año 2017

	Masculino	Femenino	Desconocido	Total	% sobre total
<b>1.- ESPAÑOLES</b>	<b>1.281</b>	<b>6.113</b>	<b>22</b>	<b>7.416</b>	<b>77,8%</b>
<b>2.- EXTRANJEROS</b>	<b>210</b>	<b>1.905</b>	<b>6</b>	<b>2.121</b>	<b>22,2%</b>
<b>2.1.- ÁFRICA</b>	<b>40</b>	<b>262</b>	<b>1</b>	<b>303</b>	<b>3,2%</b>
Marruecos	34	178	0	212	2,2%
Nigeria	2	48	0	50	0,5%
Resto	4	36	1	41	0,4%
<b>2.2.-AMÉRICA</b>	<b>68</b>	<b>685</b>	<b>2</b>	<b>755</b>	<b>7,9%</b>
Colombia	7	103	0	110	1,2%
Brasil	11	89	0	100	1,0%
Ecuador	8	82	0	90	0,9%
Bolivia	2	71	0	73	0,8%
EE.UU.	13	47	2	62	0,7%
Paraguay	1	54	0	55	0,6%
Resto	26	239	0	265	2,8%
<b>2.3.-UNIÓN EUROPEA</b>	<b>86</b>	<b>742</b>	<b>0</b>	<b>828</b>	<b>8,7%</b>
Rumanía	29	246	0	275	2,9%
Reino Unido	17	172	0	189	2,0%
Alemania	6	51	0	57	0,6%
Italia	9	41	0	50	0,5%
Francia	7	37	0	44	0,5%
Bulgaria	1	42	0	43	0,5%
Portugal	6	22	0	28	0,3%
Resto	11	131	0	142	1,5%
<b>2.4.- ASIA</b>	<b>3</b>	<b>78</b>	<b>0</b>	<b>81</b>	<b>0,8%</b>
China	1	57	0	58	0,6%
Corea Sur	1	4	0	5	0,1%
Resto	1	17	0	18	0,2%
<b>2.5.- RESTO PAÍSES</b>	<b>13</b>	<b>138</b>	<b>3</b>	<b>154</b>	<b>1,6%</b>
<b>TOTAL</b>	<b>1.491</b>	<b>8.018</b>	<b>28</b>	<b>9.537</b>	<b>100%</b>

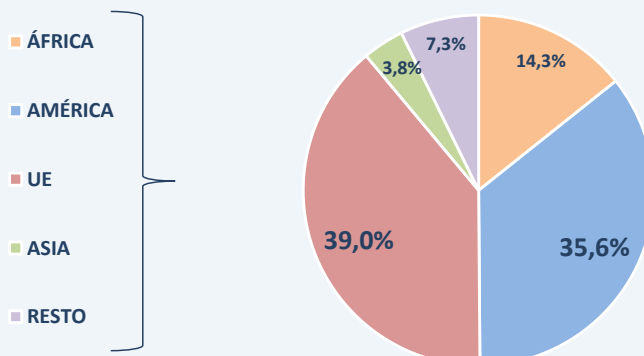
22,2%

EXTRANJEROS

77,8%

ESPAÑOLES

Distribución porcentual de víctimas extranjeras sobre total de extranjeras



Aproximadamente el 78% de las victimizaciones son de nacionales de España, representando un 22% las víctimas extranjeras.

Respecto a las de nacionalidad extranjera, destacan los de Rumanía y Marruecos que presentan las cifras más altas.

# INFORME SOBRE DELITOS CONTRA LA LIBERTAD E INDEMNIDAD SEXUAL

E s p a ñ a  
2017

3

## Perfil de la VÍCTIMA: comparativa por grupos de edad

### >> Victimizaciones registradas según grupo de edad

Año 2017

TIPOLOGÍA PENAL	Descon.	Menores	18-30 años	31-40 años	41-64 años	=>65 años	Total
ABUSO SEXUAL	19	2.086	1.142	407	356	45	4.055
AGRESIÓN SEXUAL	5	443	538	198	226	23	1.433
AGRESIÓN SEXUAL CON PENETRACIÓN	0	254	404	157	146	14	975
EXHIBICIONISMO	10	495	53	52	69	11	690
CORRUPCIÓN DE MENORES/INCAPACITADOS	21	433	50	16	30	3	553
ABUSO SEXUAL CON PENETRACIÓN	0	258	176	55	43	4	536
ACOSO SEXUAL	0	69	134	70	75	3	351
DELITOS RELATIVOS A LA PROSTITUCIÓN	19	35	117	75	54	2	302
CONTACTO TECNOLOGÍA MENOR 16 AÑOS	2	243	4	8	30	2	289
PORNOGRAFÍA DE MENORES	7	77	16	40	35	2	177
PROVOCACIÓN SEXUAL	2	149	7	5	11	2	176
<b>TOTAL VICTIMIZACIONES</b>	<b>85</b>	<b>4.542</b>	<b>2.641</b>	<b>1.083</b>	<b>1.075</b>	<b>111</b>	<b>9.537</b>

### >> Distribución porcentual de victimizaciones por cada hecho delictivo

TIPOLOGÍA PENAL	Descon.	Menores	18-30 años	31-40 años	41-64 años	=>65 años	Total
ABUSO SEXUAL	0,5%	51,4%	28,2%	10,0%	8,8%	1,1%	100%
AGRESIÓN SEXUAL	0,3%	30,9%	37,5%	13,8%	15,8%	1,6%	100%
AGRESIÓN SEXUAL CON PENETRACIÓN	0,0%	26,1%	41,4%	16,1%	15,0%	1,4%	100%
EXHIBICIONISMO	1,4%	71,7%	7,7%	7,5%	10,0%	1,6%	100%
CORRUPCIÓN DE MENORES/INCAPACITADOS	3,8%	78,3%	9,0%	2,9%	5,4%	0,5%	100%
ABUSO SEXUAL CON PENETRACIÓN	0,0%	48,1%	32,8%	10,3%	8,0%	0,7%	100%
ACOSO SEXUAL	0,0%	19,7%	38,2%	19,9%	21,4%	0,9%	100%
DELITOS RELATIVOS A LA PROSTITUCIÓN	6,3%	11,6%	38,7%	24,8%	17,9%	0,7%	100%
CONTACTO TECNOLOGÍA MENOR 16 AÑOS	0,7%	84,1%	1,4%	2,8%	10,4%	0,7%	100%
PORNOGRAFÍA DE MENORES	4,0%	43,5%	9,0%	22,6%	19,8%	1,1%	100%
PROVOCACIÓN SEXUAL	1,1%	84,7%	4,0%	2,8%	6,3%	1,1%	100%
<b>TOTAL VICTIMIZACIONES</b>	<b>0,9%</b>	<b>47,6%</b>	<b>27,7%</b>	<b>11,4%</b>	<b>11,3%</b>	<b>1,2%</b>	<b>100%</b>

### >> Distribución porcentual de victimizaciones dentro del mismo grupo de edad

TIPOLOGÍA PENAL	Descon.	Menores	18-30 años	31-40 años	41-64 años	=>65 años	Total
ABUSO SEXUAL	22,4%	45,9%	43,2%	37,6%	33,1%	40,5%	42,5%
AGRESIÓN SEXUAL	5,9%	9,8%	20,4%	18,3%	21,0%	20,7%	15,0%
AGRESIÓN SEXUAL CON PENETRACIÓN	0,0%	5,6%	15,3%	14,5%	13,6%	12,6%	10,2%
EXHIBICIONISMO	11,8%	10,9%	2,0%	4,8%	6,4%	9,9%	7,2%
CORRUPCIÓN DE MENORES/INCAPACITADOS	24,7%	9,5%	1,9%	1,5%	2,8%	2,7%	5,8%
ABUSO SEXUAL CON PENETRACIÓN	0,0%	5,7%	6,7%	5,1%	4,0%	3,6%	5,6%
ACOSO SEXUAL	0,0%	1,5%	5,1%	6,5%	7,0%	2,7%	3,7%
DELITOS RELATIVOS A LA PROSTITUCIÓN	22,4%	0,8%	4,4%	6,9%	5,0%	1,8%	3,2%
CONTACTO TECNOLOGÍA MENOR 16 AÑOS	2,4%	5,4%	0,2%	0,7%	2,8%	1,8%	3,0%
PORNOGRAFÍA DE MENORES	8,2%	1,7%	0,6%	3,7%	3,3%	1,8%	1,9%
PROVOCACIÓN SEXUAL	2,4%	3,3%	0,3%	0,5%	1,0%	1,8%	1,8%
<b>TOTAL VICTIMIZACIONES</b>	<b>100%</b>	<b>100%</b>	<b>100%</b>	<b>100%</b>	<b>100%</b>	<b>100%</b>	<b>100%</b>

Como quedó expuesto en la página anterior, los menores de edad y el grupo de 18 a 30 años representan las tres cuartas partes del total de victimizaciones.

Dentro de los menores de edad destacan los abusos sexuales y los delitos de exhibicionismo, seguidos por las agresiones. Un dato a tener en cuenta, es que las victimizaciones de menores duplican las cifras del segundo grupo con mayor cantidad.

# INFORME SOBRE DELITOS CONTRA LA LIBERTAD E INDEMNIDAD SEXUAL

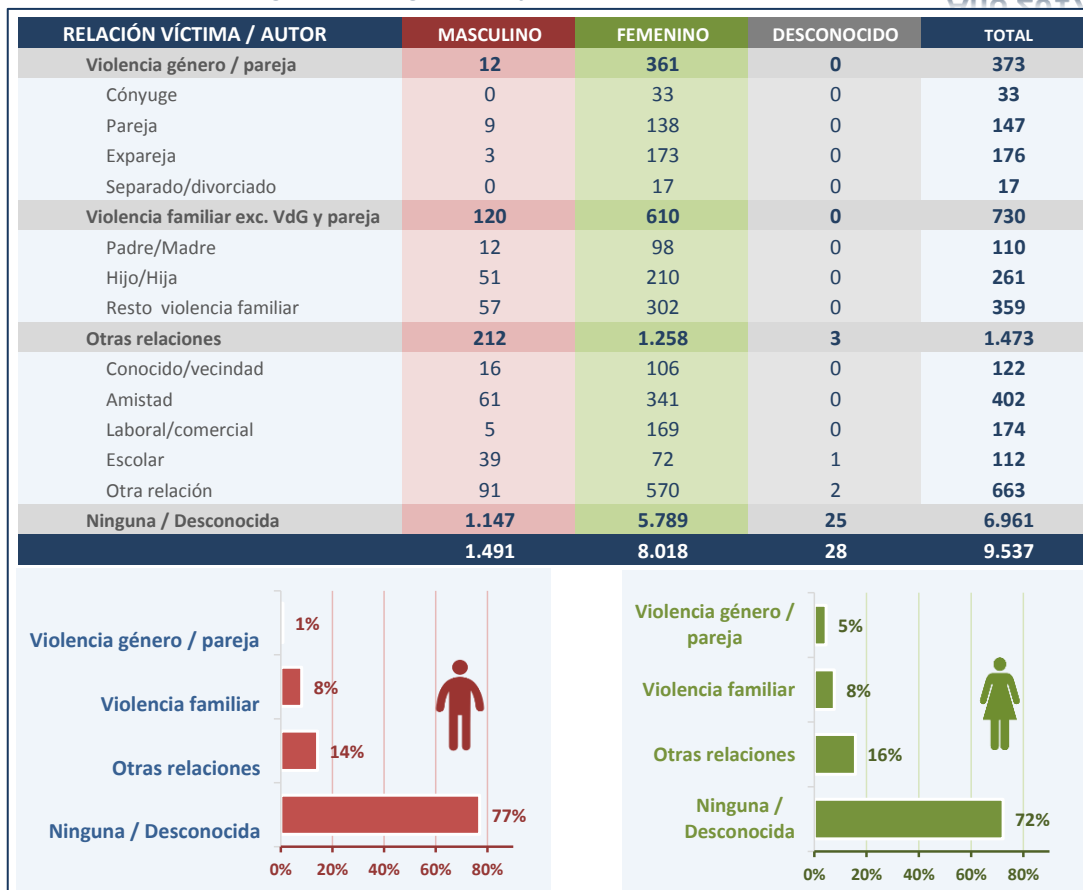
E s p a ñ a  
2017

3

## Perfil de la VÍCTIMA: relación víctima/autor, sexo y edad

>> Victimizaciones registradas según sexo y relación con el autor

Año 2017



>> Victimizaciones registradas según relación con el autor y grupo de edad

RELACIÓN VÍCTIMA / AUTOR	Descon.	0 -13 años	14 -17 años	18-30 años	31-40 años	41-64 años	=>65 años	Total
<b>Violencia género / pareja</b>	<b>0</b>	<b>19</b>	<b>77</b>	<b>108</b>	<b>92</b>	<b>74</b>	<b>3</b>	<b>373</b>
Cónyuge	0	0	0	6	11	15	1	33
Pareja	0	13	41	34	35	23	1	147
Expareja	0	6	36	66	41	27	0	176
Separado/divorciado	0	0	0	2	5	9	1	17
<b>Violencia familiar</b>	<b>8</b>	<b>383</b>	<b>188</b>	<b>101</b>	<b>23</b>	<b>23</b>	<b>4</b>	<b>730</b>
Padre/Madre	0	49	35	17	3	5	1	110
Hijo/Hija	5	165	58	24	1	6	2	261
Resto violencia familiar	3	169	95	60	19	12	1	359
<b>Otras relaciones</b>	<b>4</b>	<b>308</b>	<b>339</b>	<b>442</b>	<b>204</b>	<b>162</b>	<b>14</b>	<b>1.473</b>
Conocido/vecindad	1	44	16	25	13	18	5	122
Amistad	0	76	138	122	34	31	1	402
Laboral/comercial	1	0	3	85	56	29	0	174
Escolar	0	61	34	12	2	3	0	112
Otra relación	2	127	148	198	99	81	8	663
<b>Ninguna / Desconocida</b>	<b>73</b>	<b>1.491</b>	<b>1.737</b>	<b>1.990</b>	<b>764</b>	<b>816</b>	<b>90</b>	<b>6.961</b>
	<b>85</b>	<b>2.201</b>	<b>2.341</b>	<b>2.641</b>	<b>1.083</b>	<b>1.075</b>	<b>111</b>	<b>9.537</b>

Dentro de la relación víctima autor destacan las relaciones desconocidas sobre el resto. En el caso de victimizaciones de mujeres, las que poseen una relación familiar, incluidas las de pareja/expareja, llegan a representar el 13% de los casos conocidos. Por edades y tipo de relación se observan situaciones dispares, tanto las que poseen ninguna/desconocida relación, como en las de violencia de género/pareja, en las que predominan las de 18 a 30 años, si bien en la violencia familiar y otras relaciones, claramente los menores de edad son los más preponderantes

# INFORME SOBRE DELITOS CONTRA LA LIBERTAD E INDEMNIDAD SEXUAL

E s p a ñ a  
2017

## 3 Perfil de la VÍCTIMA según grupo de edad: TOTAL MENORES DE EDAD (DE 0-17 AÑOS)

### >> Victimizaciones registradas según sexo

Año 2017

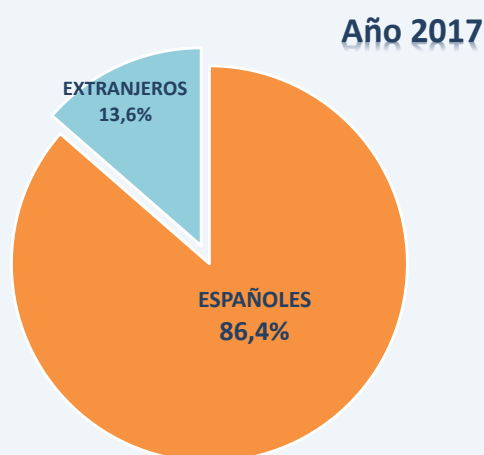
TIPOLOGÍA PENAL	Masculino	Femenino	Desconocido	Total
ABUSO SEXUAL	430	1.656	0	2.086
EXHIBICIONISMO	112	383	0	495
AGRESIÓN SEXUAL	47	396	0	443
CORRUPCIÓN DE MENORES/INCAPACITADOS	153	279	1	433
ABUSO SEXUAL CON PENETRACIÓN	45	213	0	258
AGRESIÓN SEXUAL CON PENETRACIÓN	23	230	1	254
CONTACTO TECNOLOGÍA MENOR 16 AÑOS	85	158	0	243
PROVOCACIÓN SEXUAL	46	103	0	149
PORNOGRAFÍA DE MENORES	32	45	0	77
ACOSO SEXUAL	7	62	0	69
DELITOS RELATIVOS A LA PROSTITUCIÓN	10	25	0	35
<b>TOTAL VICTIMIZACIONES</b>	<b>990</b>	<b>3.550</b>	<b>2</b>	<b>4.542</b>

DISTRIBUCIÓN PORCENTUAL DE LAS VÍCTIMIZACIONES		
ABUSO SEXUAL	21%	79%
EXHIBICIONISMO	23%	77%
AGRESIÓN SEXUAL	11%	89%
CORRUPCIÓN DE MENORES/INCAPACITADOS	35%	64%
ABUSO SEXUAL CON PENETRACIÓN	17%	83%
AGRESIÓN SEXUAL CON PENETRACIÓN	9%	91%
CONTACTO TECNOLOGÍA MENOR 16 AÑOS	35%	65%
PROVOCACIÓN SEXUAL	31%	69%
PORNOGRAFÍA DE MENORES	42%	58%
ACOSO SEXUAL	10%	90%
DELITOS RELATIVOS A LA PROSTITUCIÓN	29%	71%
<b>TOTAL</b>		<b>78%</b>

### >> Nacionalidad de la víctima

	Victimas	%
<b>1.- ESPAÑOLES</b>	<b>3.925</b>	<b>86,4%</b>
<b>2.- EXTRANJEROS</b>	<b>617</b>	<b>13,6%</b>
<b>2.1.- ÁFRICA</b>	<b>102</b>	<b>2,2%</b>
Marruecos	74	1,6%
Resto	28	0,6%
<b>2.2.-AMÉRICA</b>	<b>195</b>	<b>4,3%</b>
Ecuador	36	0,8%
Resto	159	3,5%
<b>2.3.-UNIÓN EUROPEA</b>	<b>253</b>	<b>5,6%</b>
Rumanía	111	2,4%
Resto	142	3,1%
<b>2.4.- ASIA</b>	<b>10</b>	<b>0,2%</b>
China	5	0,1%
Resto	5	0,1%
<b>2.5.- RESTO PAÍSES</b>	<b>57</b>	<b>1,3%</b>
<b>TOTAL</b>	<b>4.542</b>	<b>100%</b>



Dentro del grupo de victimizaciones de menores de edad se extraen como principales conclusiones:

- Las victimizaciones de sexo femenino triplican a las del masculino, excepto en la corrupción de menores/incapacitados, pornografía de menores y los delitos de contacto mediante tecnología con menores de 16 años en las que las diferencias se reducen.
- Por nacionalidades, la desproporción entre españoles y extranjeros se extiende hasta aproximadamente el 86% de los primeros.

# INFORME SOBRE DELITOS CONTRA LA LIBERTAD E INDEMNIDAD SEXUAL

E s p a ñ a  
2017

3

Perfil de la VÍCTIMA según grupo de edad: DE 0 - 13 AÑOS

## >> Victimizaciones registradas según sexo

Año 2017

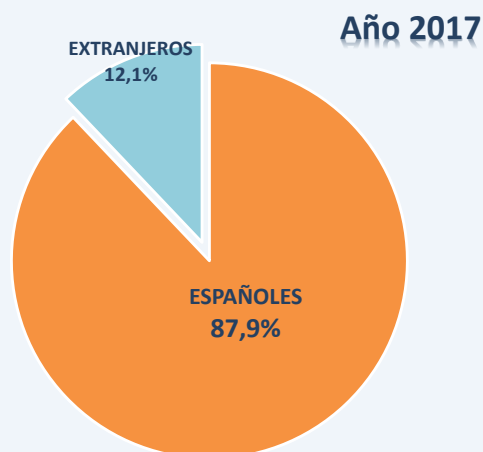
TIPOLOGÍA PENAL	Masculino	Femenino	Desconocido	Total
ABUSO SEXUAL	277	902	0	1.179
EXHIBICIONISMO	66	176	0	242
AGRESIÓN SEXUAL	36	153	0	189
CONTACTO TECNOLOGÍA MENOR 16 AÑOS	49	93	0	142
CORRUPCIÓN DE MENORES/INCAPACITADOS	51	81	0	132
ABUSO SEXUAL CON PENETRACIÓN	22	82	0	104
PROVOCACIÓN SEXUAL	19	60	0	79
AGRESIÓN SEXUAL CON PENETRACIÓN	10	64	1	75
PORNOGRAFÍA DE MENORES	10	20	0	30
ACOSO SEXUAL	3	20	0	23
DELITOS RELATIVOS A LA PROSTITUCIÓN	3	3	0	6
<b>TOTAL VICTIMIZACIONES</b>	<b>546</b>	<b>1.654</b>	<b>1</b>	<b>2.201</b>

DISTRIBUCIÓN PORCENTUAL DE LAS VÍCTIMIZACIONES	
ABUSO SEXUAL	23% 77%
EXHIBICIONISMO	27% 73%
AGRESIÓN SEXUAL	19% 81%
CONTACTO TECNOLOGÍA MENOR 16 AÑOS	35% 65%
CORRUPCIÓN DE MENORES/INCAPACITADOS	39% 61%
ABUSO SEXUAL CON PENETRACIÓN	21% 79%
PROVOCACIÓN SEXUAL	24% 76%
AGRESIÓN SEXUAL CON PENETRACIÓN	13% 85%
PORNOGRAFÍA DE MENORES	33% 67%
ACOSO SEXUAL	13% 87%
DELITOS RELATIVOS A LA PROSTITUCIÓN	50% 50%
<b>TOTAL</b>	<b>75% 25%</b>

## >> Nacionalidad de la víctima

	Victimas	%
<b>1.- ESPAÑOLES</b>	<b>1.935</b>	<b>87,9%</b>
<b>2.- EXTRANJEROS</b>	<b>266</b>	<b>12,1%</b>
<b>2.1.- ÁFRICA</b>	<b>48</b>	<b>2,2%</b>
Marruecos	38	1,7%
Resto	10	0,5%
<b>2.2.-AMÉRICA</b>	<b>85</b>	<b>3,9%</b>
Ecuador	13	0,6%
Resto	72	3,3%
<b>2.3.-UNIÓN EUROPEA</b>	<b>111</b>	<b>5,0%</b>
Rumanía	54	2,5%
Resto	57	2,6%
<b>2.4.- ASIA</b>	<b>7</b>	<b>0,3%</b>
China	4	0,2%
Resto	3	0,1%
<b>2.5.- RESTO PAÍSES</b>	<b>15</b>	<b>0,7%</b>
<b>TOTAL</b>	<b>2.201</b>	<b>100%</b>



Se aprecian el mismo argumentario descrito en el grupo edad de menores total.

# INFORME SOBRE DELITOS CONTRA LA LIBERTAD E INDEMNIDAD SEXUAL

E s p a ñ a  
2017

## 3 Perfil de la VÍCTIMA según grupo de edad: DE 14 - 17 AÑOS

### >> Victimizaciones registradas según sexo

Año 2017

TIPOLOGÍA PENAL	Masculino	Femenino	Desconocido	Total
ABUSO SEXUAL	153	754	0	907
CORRUPCIÓN DE MENORES/INCAPACITADOS	102	198	1	301
AGRESIÓN SEXUAL	11	243	0	254
EXHIBICIONISMO	46	207	0	253
AGRESIÓN SEXUAL CON PENETRACIÓN	13	166	0	179
ABUSO SEXUAL CON PENETRACIÓN	23	131	0	154
CONTACTO TECNOLOGÍA MENOR 16 AÑOS	36	65	0	101
PROVOCACIÓN SEXUAL	27	43	0	70
PORNOGRAFÍA DE MENORES	22	25	0	47
ACOSO SEXUAL	4	42	0	46
DELITOS RELATIVOS A LA PROSTITUCIÓN	7	22	0	29
<b>TOTAL VICTIMIZACIONES</b>	<b>444</b>	<b>1.896</b>	<b>1</b>	<b>2.341</b>

DISTRIBUCIÓN PORCENTUAL DE LAS VÍCTIMIZACIONES	
ABUSO SEXUAL	17% 83%
CORRUPCIÓN DE MENORES/INCAPACITADOS	34% 66%
AGRESIÓN SEXUAL	4% 96%
EXHIBICIONISMO	18% 82%
AGRESIÓN SEXUAL CON PENETRACIÓN	7% 93%
ABUSO SEXUAL CON PENETRACIÓN	15% 85%
CONTACTO TECNOLOGÍA MENOR 16 AÑOS	36% 64%
PROVOCACIÓN SEXUAL	39% 61%
PORNOGRAFÍA DE MENORES	47% 53%
ACOSO SEXUAL	9% 91%
DELITOS RELATIVOS A LA PROSTITUCIÓN	24% 76%
<b>TOTAL</b>	<b>81% 19%</b>

### >> Nacionalidad de la víctima

	Victimas	%
<b>1.- ESPAÑOLES</b>	<b>1.990</b>	<b>85,0%</b>
<b>2.- EXTRANJEROS</b>	<b>351</b>	<b>15,0%</b>
<b>2.1.- ÁFRICA</b>	<b>54</b>	<b>2,3%</b>
Marruecos	36	1,5%
Resto	18	0,8%
<b>2.2.-AMÉRICA</b>	<b>110</b>	<b>4,7%</b>
Ecuador	23	1,0%
Resto	87	3,7%
<b>2.3.-UNIÓN EUROPEA</b>	<b>142</b>	<b>6,1%</b>
Rumanía	57	2,4%
Resto	85	3,6%
<b>2.4.- ASIA</b>	<b>3</b>	<b>0,1%</b>
China	1	0,0%
Resto	2	0,1%
<b>2.5.- RESTO PAÍSES</b>	<b>42</b>	<b>1,8%</b>
<b>TOTAL</b>	<b>2.341</b>	<b>100%</b>

Año 2017



Se extraen las mismas las conclusiones que para el grupo de edad de menores total, si bien aquí la cifra de extranjeros aumenta ligeramente.



# INFORME SOBRE DELITOS CONTRA LA LIBERTAD E INDEMNIDAD SEXUAL

E s p a ñ a  
2017

3

Perfil de la VÍCTIMA según grupo de edad: DE 18 - 30 AÑOS

## >> Victimizaciones registradas según sexo

Año 2017

TIPOLOGÍA PENAL	Masculino	Femenino	Desconocido	Total
ABUSO SEXUAL	82	1.060	0	1.142
AGRESIÓN SEXUAL	39	499	0	538
AGRESIÓN SEXUAL CON PENETRACIÓN	26	378	0	404
ABUSO SEXUAL CON PENETRACIÓN	12	164	0	176
ACOSO SEXUAL	9	125	0	134
DELITOS RELATIVOS A LA PROSTITUCIÓN	5	112	0	117
EXHIBICIONISMO	10	43	0	53
CORRUPCIÓN DE MENORES/INCAPACITADOS	13	37	0	50
PORNOGRAFÍA DE MENORES	12	4	0	16
PROVOCACIÓN SEXUAL	1	6	0	7
CONTACTO TECNOLOGÍA MENOR 16 AÑOS	1	3	0	4
<b>TOTAL VICTIMIZACIONES</b>	<b>210</b>	<b>2.431</b>	<b>0</b>	<b>2.641</b>

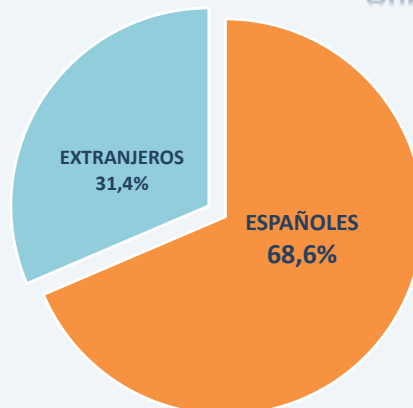
  

DISTRIBUCIÓN PORCENTUAL DE LAS VÍCTIMIZACIONES		
ABUSO SEXUAL	7%	93%
AGRESIÓN SEXUAL	7%	93%
AGRESIÓN SEXUAL CON PENETRACIÓN	6%	94%
ABUSO SEXUAL CON PENETRACIÓN	7%	93%
ACOSO SEXUAL	7%	93%
DELITOS RELATIVOS A LA PROSTITUCIÓN	4%	96%
EXHIBICIONISMO	19%	81%
CORRUPCIÓN DE MENORES/INCAPACITADOS	26%	74%
PORNOGRAFÍA DE MENORES	75%	25%
PROVOCACIÓN SEXUAL	14%	86%
CONTACTO TECNOLOGÍA MENOR 16 AÑOS	25%	75%
<b>TOTAL</b>	<b>92%</b>	<b>8%</b>

## >> Nacionalidad de la víctima

	Victimas	%
<b>1.- ESPAÑOLES</b>	<b>1.811</b>	<b>68,6%</b>
<b>2.- EXTRANJEROS</b>	<b>830</b>	<b>31,4%</b>
<b>2.1.- ÁFRICA</b>	<b>108</b>	<b>4,1%</b>
Marruecos	77	2,9%
Resto	31	1,2%
<b>2.2.-AMÉRICA</b>	<b>282</b>	<b>10,7%</b>
EE.UU	38	1,4%
Resto	244	9,2%
<b>2.3.-UNIÓN EUROPEA</b>	<b>366</b>	<b>13,9%</b>
Reino Unido	103	3,9%
Resto	263	10,0%
<b>2.4.- ASIA</b>	<b>25</b>	<b>0,9%</b>
China	12	0,5%
Resto	13	0,5%
<b>2.5.- RESTO PAÍSES</b>	<b>49</b>	<b>1,9%</b>
<b>TOTAL</b>	<b>2.641</b>	<b>100%</b>

Año 2017



En este grupo es donde se observa una mayor diferencia entre hombres y mujeres, con excepción de los delitos de pornografía de menores donde el 75% de las víctimas son de sexo masculino.

Asimismo, presenta una alta tasa de victimizaciones de nacionalidad extranjera, especialmente del Reino Unido y Marruecos.

# INFORME SOBRE DELITOS CONTRA LA LIBERTAD E INDEMNIDAD SEXUAL

E s p a ñ a  
2017

## 3 Perfil de la VÍCTIMA según grupo de edad: DE 31 - 40 AÑOS

### >> Victimizaciones registradas según sexo

Año 2017

TIPOLOGÍA PENAL	Masculino	Femenino	Desconocido	Total
ABUSO SEXUAL	23	383	1	407
AGRESIÓN SEXUAL	13	185	0	198
AGRESIÓN SEXUAL CON PENETRACIÓN	10	147	0	157
DELITOS RELATIVOS A LA PROSTITUCIÓN	3	71	1	75
ACOSO SEXUAL	3	67	0	70
ABUSO SEXUAL CON PENETRACIÓN	7	47	1	55
EXHIBICIONISMO	10	42	0	52
PORNOGRAFÍA DE MENORES	24	14	2	40
CORRUPCIÓN DE MENORES/INCAPACITADOS	7	9	0	16
CONTACTO TECNOLOGÍA MENOR 16 AÑOS	2	6	0	8
PROVOCACIÓN SEXUAL	1	4	0	5
<b>TOTAL VICTIMIZACIONES</b>	<b>103</b>	<b>975</b>	<b>5</b>	<b>1.083</b>

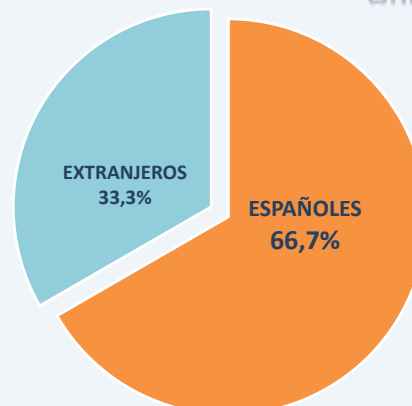
DISTRIBUCIÓN PORCENTUAL DE LAS VÍCTIMIZACIONES		
ABUSO SEXUAL	6%	94%
AGRESIÓN SEXUAL	7%	93%
AGRESIÓN SEXUAL CON PENETRACIÓN	6%	94%
DELITOS RELATIVOS A LA PROSTITUCIÓN	4%	95%
ACOSO SEXUAL	4%	96%
ABUSO SEXUAL CON PENETRACIÓN	13%	85%
EXHIBICIONISMO	19%	81%
PORNOGRAFÍA DE MENORES	60%	35%
CORRUPCIÓN DE MENORES/INCAPACITADOS	44%	56%
CONTACTO TECNOLOGÍA MENOR 16 AÑOS	25%	75%
PROVOCACIÓN SEXUAL	20%	80%
		<b>TOTAL</b>

90%  
10%

### >> Nacionalidad de la víctima

	Victimas	%
<b>1.- ESPAÑOLES</b>	<b>722</b>	<b>66,7%</b>
<b>2.- EXTRANJEROS</b>	<b>361</b>	<b>33,3%</b>
<b>2.1.- ÁFRICA</b>	<b>56</b>	<b>5,2%</b>
Marruecos	43	4,0%
Resto	13	1,2%
<b>2.2.-AMÉRICA</b>	<b>159</b>	<b>14,7%</b>
Brasil	34	3,1%
Resto	125	11,5%
<b>2.3.-UNIÓN EUROPEA</b>	<b>109</b>	<b>10,1%</b>
Rumanía	38	3,5%
Resto	71	6,6%
<b>2.4.- ASIA</b>	<b>13</b>	<b>1,2%</b>
China	11	1,0%
Resto	2	0,2%
<b>2.5.- RESTO PAÍSES</b>	<b>24</b>	<b>2,2%</b>
<b>TOTAL</b>	<b>1.083</b>	<b>100%</b>

Año 2017



Este grupo presenta las mismas características que el de 18-30 años, aunque el porcentaje de victimizaciones de extranjeros, es el mayor de todo el conjunto de franjas de edad.

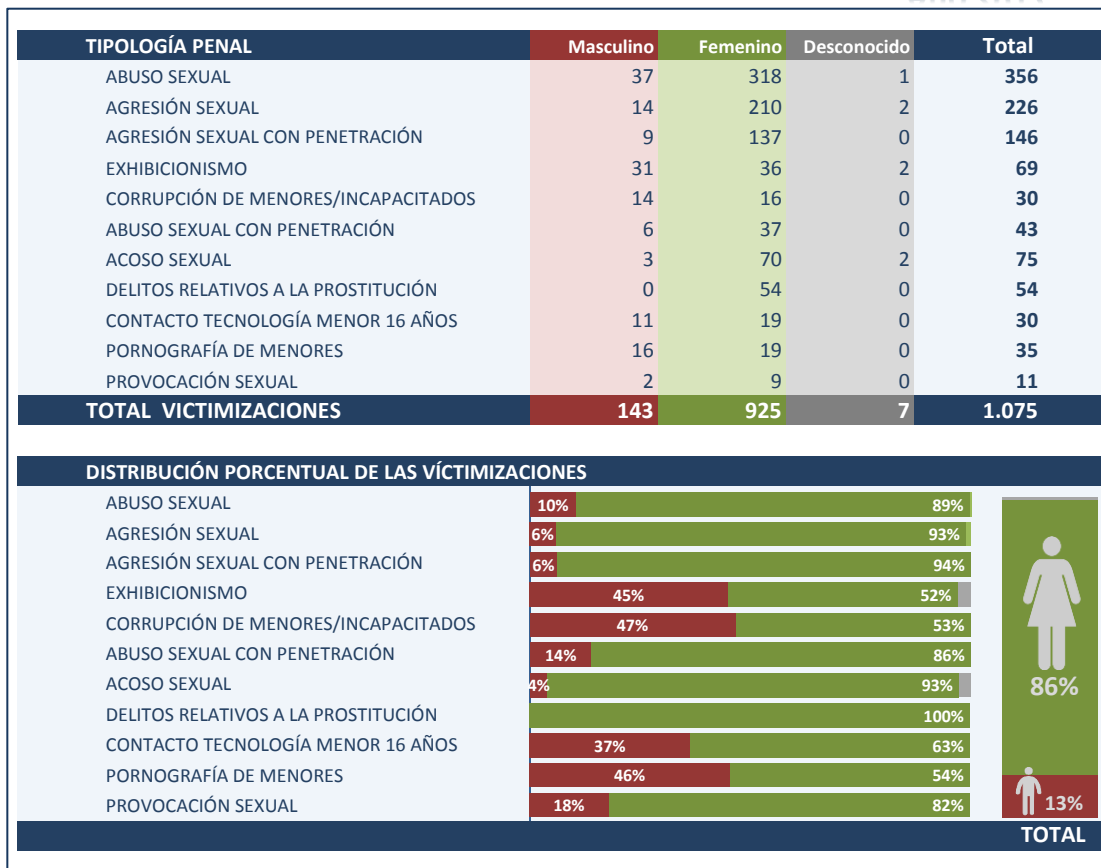
# INFORME SOBRE DELITOS CONTRA LA LIBERTAD E INDEMNIDAD SEXUAL

E s p a ñ a  
2017

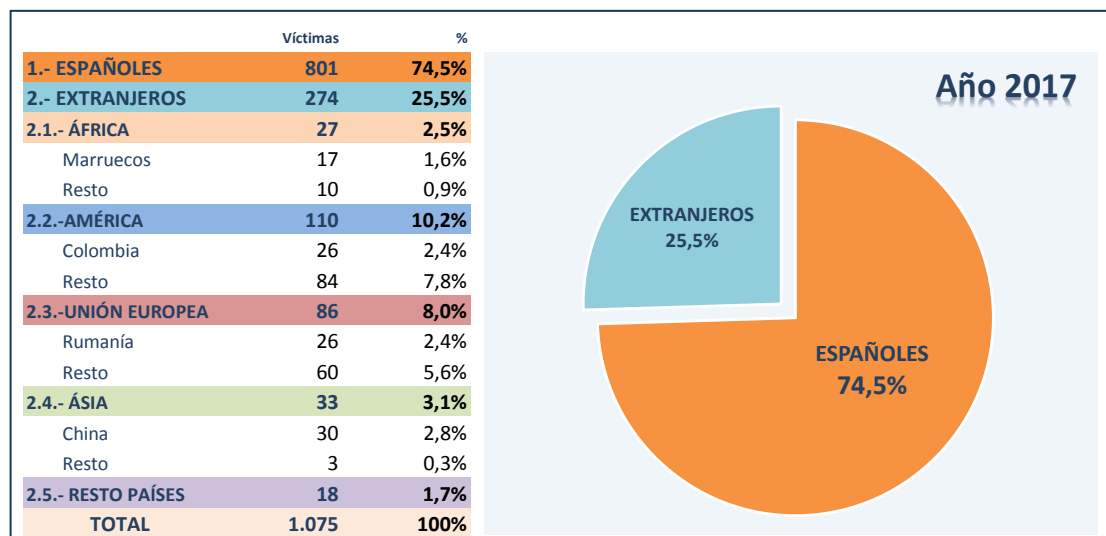
## 3 Perfil de la VÍCTIMA según grupo de edad: DE 41 - 64 AÑOS

### >> Victimizaciones registradas según sexo

Año 2017



### >> Nacionalidad de la víctima



Misma tónica que los grupos anteriores, mayores victimizaciones de sexo femenino, aunque cabe resaltar el número de victimizaciones de nacionales de China.

# INFORME SOBRE DELITOS CONTRA LA LIBERTAD E INDEMNIDAD SEXUAL

E s p a ñ a  
2017

3

Perfil de la VÍCTIMA según grupo de edad: DE 65 Y MÁS AÑOS

>> Victimizaciones registradas según sexo

Año 2017

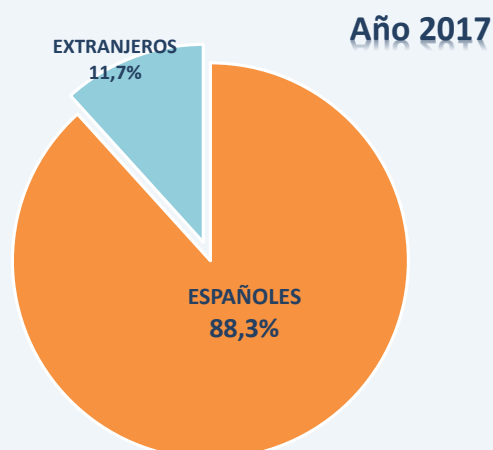
TIPOLOGÍA PENAL	Masculino	Femenino	Desconocido	Total
ABUSO SEXUAL	5	40	0	45
AGRESIÓN SEXUAL	3	20	0	23
AGRESIÓN SEXUAL CON PENETRACIÓN	0	14	0	14
EXHIBICIONISMO	4	7	0	11
ABUSO SEXUAL CON PENETRACIÓN	0	4	0	4
CORRUPCIÓN DE MENORES/INCAPACITADOS	3	0	0	3
ACOSO SEXUAL	0	3	0	3
DELITOS RELATIVOS A LA PROSTITUCIÓN	0	2	0	2
CONTACTO TECNOLOGÍA MENOR 16 AÑOS	1	1	0	2
PORNOGRAFÍA DE MENORES	2	0	0	2
PROVOCACIÓN SEXUAL	0	2	0	2
<b>TOTAL VÍCTIMIZACIONES</b>	<b>18</b>	<b>93</b>	<b>0</b>	<b>111</b>

DISTRIBUCIÓN PORCENTUAL DE LAS VÍCTIMIZACIONES		
ABUSO SEXUAL	11%	89%
AGRESIÓN SEXUAL	13%	87%
AGRESIÓN SEXUAL CON PENETRACIÓN		100%
EXHIBICIONISMO	36%	64%
ABUSO SEXUAL CON PENETRACIÓN		100%
CORRUPCIÓN DE MENORES/INCAPACITADOS	100%	
ACOSO SEXUAL		100%
DELITOS RELATIVOS A LA PROSTITUCIÓN		100%
CONTACTO TECNOLOGÍA MENOR 16 AÑOS	50%	50%
PORNOGRAFÍA DE MENORES	100%	
PROVOCACIÓN SEXUAL		100%
		<b>TOTAL</b>
		84% 16%

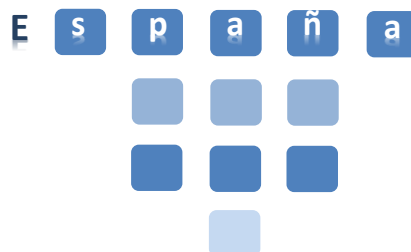
>> Nacionalidad de la víctima

	Victimas	%
<b>1.- ESPAÑOLES</b>	<b>98</b>	<b>88,3%</b>
<b>2.- EXTRANJEROS</b>	<b>13</b>	<b>11,7%</b>
<b>2.1.- ÁFRICA</b>	<b>2</b>	<b>1,8%</b>
Nigeria	2	1,8%
Resto	0	0,0%
<b>2.2.-AMÉRICA</b>	<b>1</b>	<b>0,9%</b>
Bolivia	1	0,9%
Resto	0	0,0%
<b>2.3.-UNIÓN EUROPEA</b>	<b>10</b>	<b>9,0%</b>
Alemania	3	2,7%
Resto	7	6,3%
<b>2.4.- ÁSIA</b>	<b>0</b>	<b>0,0%</b>
China	0	0,0%
Resto	0	0,0%
<b>2.5.- RESTO PAÍSES</b>	<b>0</b>	<b>0,0%</b>
<b>TOTAL</b>	<b>111</b>	<b>100%</b>



Este grupo de edad, presenta las cifras menores de victimizaciones, así como el porcentaje menor de victimizaciones de extranjeros.

# INFORME SOBRE DELITOS CONTRA LA LIBERTAD E INDEMNIDAD SEXUAL 2017



4

## PERFIL DEL RESPONSABLE - año 2017 (\*) >>

(\*) De Mossos d' Esquadra no se poseen datos por sexo, nacionalidad y edad de los responsables de los delitos contra la libertad e indemnidad sexual, por lo que los datos totales de esta sección no coinciden con los datos globales de las series anuales de la sección relativa a la evolución global de las detenciones / investigados por causa delitos contra la libertad e indemnidad sexual, en los cuales los datos de este cuerpo sí estaban incluidos.



# INFORME SOBRE DELITOS CONTRA LA LIBERTAD E INDEMNIDAD SEXUAL

E s p a ñ a  
2017

4

Perfil del RESPONSABLE: tipología delictiva, sexo y edad (\*)

>> Detenciones / investigados según sexo

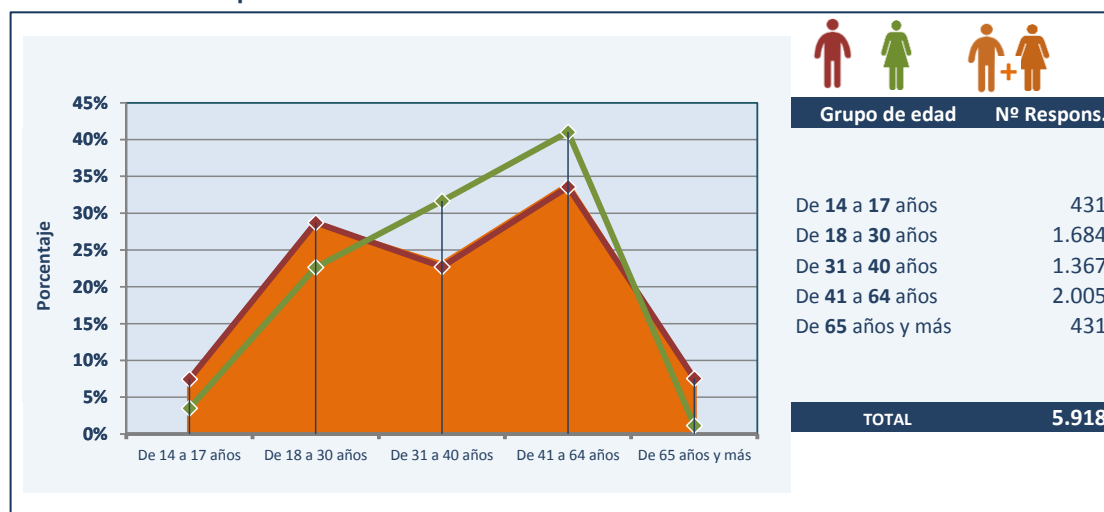
Año 2017

TIPOLOGÍA PENAL	Masculino	Femenino	Total
ABUSO SEXUAL	2.318	43	2.361
AGRESIÓN SEXUAL	884	12	896
AGRESIÓN SEXUAL CON PENETRACIÓN	633	3	636
PORNOGRAFÍA DE MENORES	403	38	441
ABUSO SEXUAL CON PENETRACIÓN	404	11	415
DELITOS RELATIVOS A LA PROSTITUCIÓN	207	110	317
EXHIBICIONISMO	272	8	280
CORRUPCIÓN DE MENORES/INCAPACITADOS	248	27	275
ACOSO SEXUAL	148	0	148
CONTACTO TECNOLOGÍA MENOR 16 AÑOS	100	1	101
PROVOCACIÓN SEXUAL	45	3	48
<b>TOTAL DETENCIONES / INVESTIGADOS</b>	<b>5.662</b>	<b>256</b>	<b>5.918</b>

DISTRIBUCIÓN PORCENTUAL DE DETENCIONES / INVESTIGADOS		
ABUSO SEXUAL	98%	2%
AGRESIÓN SEXUAL	99%	1%
AGRESIÓN SEXUAL CON PENETRACIÓN	99,5%	0,5%
PORNOGRAFÍA DE MENORES	91%	9%
ABUSO SEXUAL CON PENETRACIÓN	97%	3%
DELITOS RELATIVOS A LA PROSTITUCIÓN	65%	35%
EXHIBICIONISMO	97%	3%
CORRUPCIÓN DE MENORES/INCAPACITADOS	90%	10%
ACOSO SEXUAL	100%	0%
CONTACTO TECNOLOGÍA MENOR 16 AÑOS	99%	1%
PROVOCACIÓN SEXUAL	94%	6%
<b>TOTAL</b>	<b>96%</b>	<b>4%</b>

>> Edad de los responsables



Respecto a la distribución por sexo de los responsables, a diferencia de lo que ocurría en victimizaciones se muestra un proporción extremadamente alta de hombres comparativamente con el de mujeres.

Para ambos sexos, en la franja de edad 41-64 años, es donde se concentra el mayor número de responsables, seguido por las de 18 a 30 años.

(\*) Ver nota página 25

# INFORME SOBRE DELITOS CONTRA LA LIBERTAD E INDEMNIDAD SEXUAL

E s p a ñ a  
2017

## 4 Perfil del RESPONSABLE: sexo y nacionalidad (\*)

>> Nacionalidad de los detenidos / investigados

Año 2017

	Masculino	Femenino	Total	% sobre total
<b>1.- ESPAÑOLES</b>	<b>4.019</b>	<b>131</b>	<b>4.150</b>	<b>70,1%</b>
<b>2.- EXTRANJEROS</b>	<b>1.643</b>	<b>125</b>	<b>1.768</b>	<b>29,9%</b>
<b>2.1.- ÁFRICA</b>	<b>464</b>	<b>39</b>	<b>503</b>	<b>8,5%</b>
Marruecos	289	20	309	5,2%
Nigeria	32	13	45	0,8%
Resto	143	6	149	2,5%
<b>2.2.-AMÉRICA</b>	<b>569</b>	<b>38</b>	<b>607</b>	<b>10,3%</b>
Ecuador	166	5	171	2,9%
Colombia	117	15	132	2,2%
Bolivia	61	1	62	1,0%
Rep. Dominicana	40	2	42	0,7%
Perú	35	2	37	0,6%
Argentina	24	2	26	0,4%
Resto	126	11	137	2,3%
<b>2.3.-UNIÓN EUROPEA</b>	<b>466</b>	<b>32</b>	<b>498</b>	<b>8,4%</b>
Rumanía	219	25	244	4,1%
Reino Unido	62	0	62	1,0%
Bulgaria	38	3	41	0,7%
Francia	31	0	31	0,5%
Italia	25	1	26	0,4%
Alemania	18	1	19	0,3%
Portugal	19	0	19	0,3%
Resto	54	2	56	0,9%
<b>2.4.- ASIA</b>	<b>102</b>	<b>16</b>	<b>118</b>	<b>2,0%</b>
China	41	16	57	1,0%
Pakistán	25	0	25	0,4%
Resto	36	0	36	0,6%
<b>2.5.- RESTO PAÍSES</b>	<b>42</b>	<b>0</b>	<b>42</b>	<b>0,7%</b>
<b>TOTAL</b>	<b>5.662</b>	<b>256</b>	<b>5.918</b>	<b>100%</b>

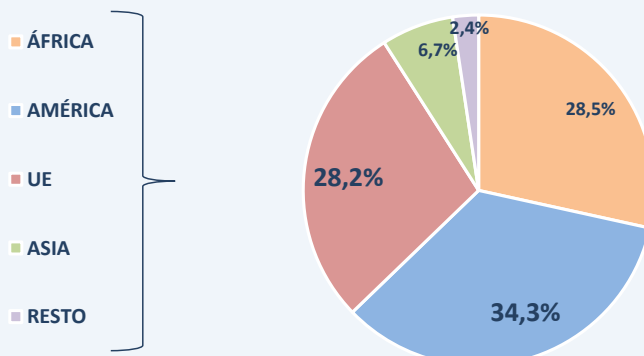
29,9%

EXTRANJEROS

70,1%

ESPAÑOLES

Distribución porcentual de detenidos / investigados extranjeros sobre total de extranjeros



Aproximadamente el 70% de los responsables son de nacionales de España. Respecto a las de nacionalidad extranjera, destacan los de Marruecos y Rumanía que presentan las cifras más altas.

(\*) Ver nota página 25

# INFORME SOBRE DELITOS CONTRA LA LIBERTAD E INDEMNIDAD SEXUAL

E s p a ñ a  
2017

4

## Perfil del RESPONSABLE: comparativa por grupos de edad (\*)

### >> Detenciones / investigados según grupo de edad

Año 2017

TIPOLOGÍA PENAL	14-17 años	18-30 años	31-40 años	41-64 años	=>65 años	Total
ABUSO SEXUAL	173	579	527	856	226	2.361
AGRESIÓN SEXUAL	89	283	222	253	49	896
AGRESIÓN SEXUAL CON PENETRACIÓN	52	256	164	149	15	636
PORNOGRAFÍA DE MENORES	35	101	93	190	22	441
ABUSO SEXUAL CON PENETRACIÓN	35	174	87	101	18	415
DELITOS RELATIVOS A LA PROSTITUCIÓN	1	71	93	138	14	317
EXHIBICIONISMO	2	67	65	107	39	280
CORRUPCIÓN DE MENORES/INCAPACITADOS	9	72	69	103	22	275
ACOSO SEXUAL	4	23	26	77	18	148
CONTACTO TECNOLOGÍA MENOR 16 AÑOS	28	41	13	16	3	101
PROVOCACIÓN SEXUAL	3	17	8	15	5	48
<b>TOTAL DETENCIONES / INVESTIGADOS</b>	<b>431</b>	<b>1.684</b>	<b>1.367</b>	<b>2.005</b>	<b>431</b>	<b>5.918</b>

### >> Distribución porcentual de detenciones / investigados por cada hecho delictivo

TIPOLOGÍA PENAL	Menores	18-30 años	31-40 años	41-64 años	=>65 años	Total
ABUSO SEXUAL	7,3%	24,5%	22,3%	36,3%	9,6%	100%
AGRESIÓN SEXUAL	9,9%	31,6%	24,8%	28,2%	5,5%	100%
AGRESIÓN SEXUAL CON PENETRACIÓN	8,2%	40,3%	25,8%	23,4%	2,4%	100%
PORNOGRAFÍA DE MENORES	7,9%	22,9%	21,1%	43,1%	5,0%	100%
ABUSO SEXUAL CON PENETRACIÓN	8,4%	41,9%	21,0%	24,3%	4,3%	100%
DELITOS RELATIVOS A LA PROSTITUCIÓN	0,3%	22,4%	29,3%	43,5%	4,4%	100%
EXHIBICIONISMO	0,7%	23,9%	23,2%	38,2%	13,9%	100%
CORRUPCIÓN DE MENORES/INCAPACITADOS	3,3%	26,2%	25,1%	37,5%	8,0%	100%
ACOSO SEXUAL	2,7%	15,5%	17,6%	52,0%	12,2%	100%
CONTACTO TECNOLOGÍA MENOR 16 AÑOS	27,7%	40,6%	12,9%	15,8%	3,0%	100%
PROVOCACIÓN SEXUAL	6,3%	35,4%	16,7%	31,3%	10,4%	100%
<b>TOTAL DETENCIONES / INVESTIGADOS</b>	<b>7,3%</b>	<b>28,5%</b>	<b>23,1%</b>	<b>33,9%</b>	<b>7,3%</b>	<b>100%</b>

### >> Distribución porcentual de detenciones / investigados dentro del mismo grupo de edad

TIPOLOGÍA PENAL	Menores	18-30 años	31-40 años	41-64 años	=>65 años	Total
ABUSO SEXUAL	40,1%	34,4%	38,6%	42,7%	52,4%	39,9%
AGRESIÓN SEXUAL	20,6%	16,8%	16,2%	12,6%	11,4%	15,1%
AGRESIÓN SEXUAL CON PENETRACIÓN	12,1%	15,2%	12,0%	7,4%	3,5%	10,7%
PORNOGRAFÍA DE MENORES	8,1%	6,0%	6,8%	9,5%	5,1%	7,5%
ABUSO SEXUAL CON PENETRACIÓN	8,1%	10,3%	6,4%	5,0%	4,2%	7,0%
DELITOS RELATIVOS A LA PROSTITUCIÓN	0,2%	4,2%	6,8%	6,9%	3,2%	5,4%
EXHIBICIONISMO	0,5%	4,0%	4,8%	5,3%	9,0%	4,7%
CORRUPCIÓN DE MENORES/INCAPACITADOS	2,1%	4,3%	5,0%	5,1%	5,1%	4,6%
ACOSO SEXUAL	0,9%	1,4%	1,9%	3,8%	4,2%	2,5%
CONTACTO TECNOLOGÍA MENOR 16 AÑOS	6,5%	2,4%	1,0%	0,8%	0,7%	1,7%
PROVOCACIÓN SEXUAL	0,7%	1,0%	0,6%	0,7%	1,2%	0,8%
<b>TOTAL DETENCIONES / INVESTIGADOS</b>	<b>100%</b>	<b>100%</b>	<b>100%</b>	<b>100%</b>	<b>100%</b>	<b>100%</b>

Como quedó expuesto páginas anteriores los grupos de 41 a 64 y el de 18 a 30 años, representan aproximadamente las dos terceras partes del total de responsables.

Las tipologías penales por las que más de detiene son los abusos sexuales y las agresiones sexuales.

(\*) Ver nota página 25



# INFORME SOBRE DELITOS CONTRA LA LIBERTAD E INDEMNIDAD SEXUAL

E s p a ñ a  
2017

4

Perfil del RESPONSABLE según grupo de edad: DE 14 - 17 AÑOS (\*)

>> Detenciones / investigados según sexo

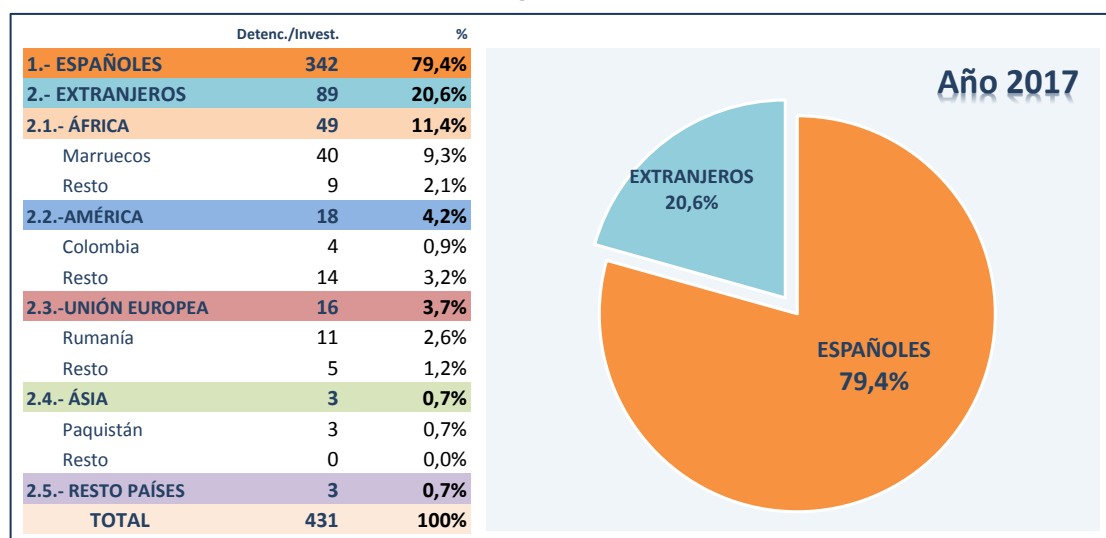
Año 2017

TIPOLOGÍA PENAL	Masculino	Femenino	Total
ABUSO SEXUAL	169	4	173
AGRESIÓN SEXUAL	88	1	89
AGRESIÓN SEXUAL CON PENETRACIÓN	52	0	52
ABUSO SEXUAL CON PENETRACIÓN	33	2	35
PORNOGRAFÍA DE MENORES	33	2	35
CONTACTO TECNOLÓGICA MENOR 16 AÑOS	28	0	28
CORRUPCIÓN DE MENORES/INCAPACITADOS	9	0	9
ACOSO SEXUAL	4	0	4
PROVOCACIÓN SEXUAL	3	0	3
EXHIBICIONISMO	2	0	2
DELITOS RELATIVOS A LA PROSTITUCIÓN	1	0	1
<b>TOTAL DETENCIONES / INVESTIGADOS</b>	<b>422</b>	<b>9</b>	<b>431</b>

DISTRIBUCIÓN PORCENTUAL DE DETENCIONES / INVESTIGADOS		
ABUSO SEXUAL	98%	2%
AGRESIÓN SEXUAL	99%	1%
AGRESIÓN SEXUAL CON PENETRACIÓN	100%	
ABUSO SEXUAL CON PENETRACIÓN	94%	6%
PORNOGRAFÍA DE MENORES	94%	6%
CONTACTO TECNOLÓGICA MENOR 16 AÑOS	100%	
CORRUPCIÓN DE MENORES/INCAPACITADOS	100%	
ACOSO SEXUAL	100%	
PROVOCACIÓN SEXUAL	100%	
EXHIBICIONISMO	100%	
DELITOS RELATIVOS A LA PROSTITUCIÓN	100%	
<b>TOTAL</b>	<b>98%</b>	<b>2%</b>

>> Nacionalidad de los detenidos / investigados



Dentro del grupo de responsables de menores de edad, se extraen como principales conclusiones:

- Apenas existen de sexo femenino.
- Por nacionalidades, destaca sobre las nacionalidades extranjeras los marroquíes y nacionales de Rumanía.

(\*) Ver nota página 25

# INFORME SOBRE DELITOS CONTRA LA LIBERTAD E INDEMNIDAD SEXUAL

E s p a ñ a  
2017

4

Perfil del RESPONSABLE según grupo de edad: DE 18 - 30 AÑOS (\*)

>> Detenciones / investigados según sexo

Año 2017

TIPOLOGÍA PENAL	Masculino	Femenino	Total
ABUSO SEXUAL	571	8	579
AGRESIÓN SEXUAL	281	2	283
AGRESIÓN SEXUAL CON PENETRACIÓN	255	1	256
ABUSO SEXUAL CON PENETRACIÓN	172	2	174
PORNOGRAFÍA DE MENORES	92	9	101
CORRUPCIÓN DE MENORES/INCAPACITADOS	66	6	72
DELITOS RELATIVOS A LA PROSTITUCIÓN	44	27	71
EXHIBICIONISMO	65	2	67
CONTACTO TECNOLOGÍA MENOR 16 AÑOS	41	0	41
ACOSO SEXUAL	23	0	23
PROVOCACIÓN SEXUAL	16	1	17
<b>TOTAL DETENCIONES / INVESTIGADOS</b>	<b>1.626</b>	<b>58</b>	<b>1.684</b>

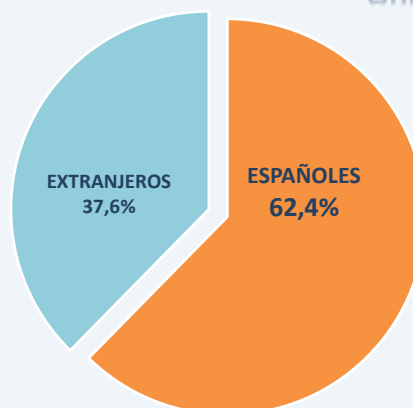
  

DISTRIBUCIÓN PORCENTUAL DE DETENCIONES / INVESTIGADOS		
ABUSO SEXUAL	99%	1%
AGRESIÓN SEXUAL	99%	1%
AGRESIÓN SEXUAL CON PENETRACIÓN	99,6%	0,4%
ABUSO SEXUAL CON PENETRACIÓN	99%	1%
PORNOGRAFÍA DE MENORES	91%	9%
CORRUPCIÓN DE MENORES/INCAPACITADOS	92%	8%
DELITOS RELATIVOS A LA PROSTITUCIÓN	62%	38%
EXHIBICIONISMO	97%	3%
CONTACTO TECNOLOGÍA MENOR 16 AÑOS	100%	
ACOSO SEXUAL	100%	
PROVOCACIÓN SEXUAL	94%	6%
<b>TOTAL</b>	<b>97%</b>	<b>3%</b>

>> Nacionalidad de los detenidos / investigados

	Detenc./Invest.	%
<b>1.- ESPAÑOLES</b>	<b>1.050</b>	<b>62,4%</b>
<b>2.- EXTRANJEROS</b>	<b>634</b>	<b>37,6%</b>
<b>2.1.- ÁFRICA</b>	<b>174</b>	<b>10,3%</b>
Marruecos	113	6,7%
Resto	61	3,6%
<b>2.2.-AMÉRICA</b>	<b>237</b>	<b>14,1%</b>
Ecuador	72	4,3%
Resto	165	9,8%
<b>2.3.-UNIÓN EUROPEA</b>	<b>182</b>	<b>10,8%</b>
Rumanía	81	4,8%
Resto	101	6,0%
<b>2.4.- ASIA</b>	<b>31</b>	<b>1,8%</b>
Pakistán	10	0,6%
Resto	21	1,2%
<b>2.5.- RESTO PAÍSES</b>	<b>10</b>	<b>0,6%</b>
<b>TOTAL</b>	<b>1.684</b>	<b>100%</b>

Año 2017



Siguen existiendo en este grupo de edad las grandes diferencias entre sexos, salvo en el caso de los delitos relativos a la prostitución.

Con respecto a las nacionalidades, sigue la misma tónica que el grupo de menores, continuando con las nacionalidades marroquí y rumana las que ocupan las primeras posiciones.

(\*) Ver nota página 25

# INFORME SOBRE DELITOS CONTRA LA LIBERTAD E INDEMNIDAD SEXUAL

E s p a ñ a  
2017

4

Perfil del RESPONSABLE según grupo de edad: DE 31 - 40 AÑOS (\*)

## >> Detenciones / investigados según sexo

Año 2017

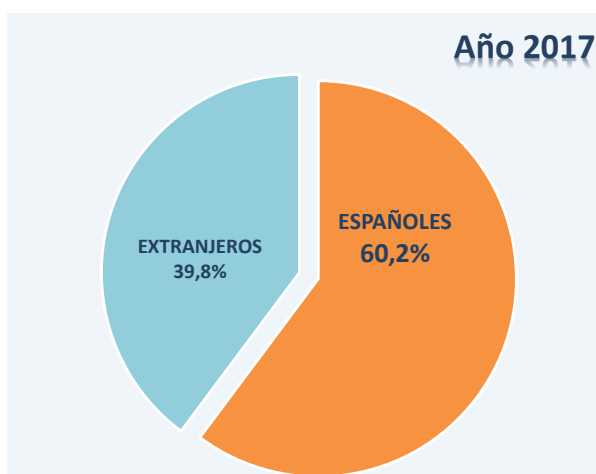
TIPOLOGÍA PENAL	Masculino	Femenino	Total
ABUSO SEXUAL	509	18	527
AGRESIÓN SEXUAL	218	4	222
AGRESIÓN SEXUAL CON PENETRACIÓN	163	1	164
DELITOS RELATIVOS A LA PROSTITUCIÓN	59	34	93
PORNOGRAFÍA DE MENORES	84	9	93
ABUSO SEXUAL CON PENETRACIÓN	84	3	87
CORRUPCIÓN DE MENORES/INCAPACITADOS	60	9	69
EXHIBICIONISMO	62	3	65
ACOSO SEXUAL	26	0	26
CONTACTO TECNOLOGÍA MENOR 16 AÑOS	13	0	13
PROVOCACIÓN SEXUAL	8	0	8
<b>TOTAL DETENCIONES / INVESTIGADOS</b>	<b>1.286</b>	<b>81</b>	<b>1.367</b>

DISTRIBUCIÓN PORCENTUAL DE DETENCIONES / INVESTIGADOS		
ABUSO SEXUAL	97%	3%
AGRESIÓN SEXUAL	98%	2%
AGRESIÓN SEXUAL CON PENETRACIÓN	99%	1%
DELITOS RELATIVOS A LA PROSTITUCIÓN	63%	37%
PORNOGRAFÍA DE MENORES	90%	10%
ABUSO SEXUAL CON PENETRACIÓN	97%	3%
CORRUPCIÓN DE MENORES/INCAPACITADOS	87%	13%
EXHIBICIONISMO	95%	5%
ACOSO SEXUAL	100%	
CONTACTO TECNOLOGÍA MENOR 16 AÑOS	100%	
PROVOCACIÓN SEXUAL	100%	
<b>TOTAL</b>	<b>94%</b>	<b>6%</b>

## >> Nacionalidad de los detenidos / investigados

	Detenc./Invest.	%
<b>1.- ESPAÑOLES</b>	<b>823</b>	<b>60,2%</b>
<b>2.- EXTRANJEROS</b>	<b>544</b>	<b>39,8%</b>
<b>2.1.- ÁFRICA</b>	<b>168</b>	<b>12,3%</b>
Marruecos	94	6,9%
Resto	74	5,4%
<b>2.2.- AMÉRICA</b>	<b>195</b>	<b>14,3%</b>
Ecuador	47	3,4%
Resto	148	10,8%
<b>2.3.- UNIÓN EUROPEA</b>	<b>130</b>	<b>9,5%</b>
Rumanía	70	5,1%
Resto	60	4,4%
<b>2.4.- ASIA</b>	<b>39</b>	<b>2,9%</b>
China	17	1,2%
Resto	22	1,6%
<b>2.5.- RESTO PAÍSES</b>	<b>12</b>	<b>0,9%</b>
<b>TOTAL</b>	<b>1.367</b>	<b>100%</b>



Se aprecian el mismo argumento en líneas generales expuesto anteriormente.

Otro extremo a destacar es que es el grupo que presenta mayor proporción de extranjeros detenidos/investigados.

(\*) Ver nota página 25

# INFORME SOBRE DELITOS CONTRA LA LIBERTAD E INDEMNIDAD SEXUAL

E s p a ñ a  
2017

4

Perfil del RESPONSABLE según grupo de edad: DE 41 - 64 AÑOS (\*)

>> Detenciones / investigados según sexo

Año 2017

TIPOLOGÍA PENAL	Masculino	Femenino	Total
ABUSO SEXUAL	843	13	856
AGRESIÓN SEXUAL	249	4	253
PORNOGRAFÍA DE MENORES	172	18	190
AGRESIÓN SEXUAL CON PENETRACIÓN	148	1	149
DELITOS RELATIVOS A LA PROSTITUCIÓN	90	48	138
EXHIBICIONISMO	104	3	107
CORRUPCIÓN DE MENORES/INCAPACITADOS	92	11	103
ABUSO SEXUAL CON PENETRACIÓN	97	4	101
ACOSO SEXUAL	77	0	77
CONTACTO TECNOLOGÍA MENOR 16 AÑOS	15	1	16
PROVOCACIÓN SEXUAL	13	2	15
<b>TOTAL DETENCIONES / INVESTIGADOS</b>	<b>1.900</b>	<b>105</b>	<b>2.005</b>

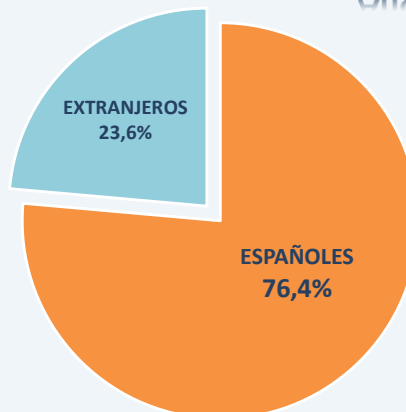
  

DISTRIBUCIÓN PORCENTUAL DE DETENCIONES / INVESTIGADOS		
ABUSO SEXUAL	98%	2%
AGRESIÓN SEXUAL	98%	2%
PORNOGRAFÍA DE MENORES	91%	9%
AGRESIÓN SEXUAL CON PENETRACIÓN	99%	1%
DELITOS RELATIVOS A LA PROSTITUCIÓN	65%	35%
EXHIBICIONISMO	97%	3%
CORRUPCIÓN DE MENORES/INCAPACITADOS	89%	11%
ABUSO SEXUAL CON PENETRACIÓN	96%	4%
ACOSO SEXUAL	100%	0%
CONTACTO TECNOLOGÍA MENOR 16 AÑOS	94%	6%
PROVOCACIÓN SEXUAL	87%	13%
<b>TOTAL</b>	<b>95%</b>	<b>5%</b>

>> Nacionalidad de los detenidos / investigados

	Detenc./Invest.	%
<b>1.- ESPAÑOLES</b>	<b>1.532</b>	<b>76,4%</b>
<b>2.- EXTRANJEROS</b>	<b>473</b>	<b>23,6%</b>
<b>2.1.- ÁFRICA</b>	<b>112</b>	<b>5,6%</b>
Marruecos	62	3,1%
Resto	50	2,5%
<b>2.2.-AMÉRICA</b>	<b>153</b>	<b>7,6%</b>
Ecuador	48	2,4%
Resto	105	5,2%
<b>2.3.-UNIÓN EUROPEA</b>	<b>150</b>	<b>7,5%</b>
Rumanía	79	3,9%
Resto	71	3,5%
<b>2.4.- ASIA</b>	<b>44</b>	<b>2,2%</b>
China	34	1,7%
Resto	10	0,5%
<b>2.5.- RESTO PAÍSES</b>	<b>14</b>	<b>0,7%</b>
<b>TOTAL</b>	<b>2.005</b>	<b>100%</b>

Año 2017



En este grupo sigue en líneas generales, mismos argumentos expuestos anteriormente. Hay que incidir en el hecho de que son el grupo más numeroso, con especial prevalencia de los españoles y entre los extranjeros: Rumanía y Marruecos.

(\*) Ver nota página 25

# INFORME SOBRE DELITOS CONTRA LA LIBERTAD E INDEMNIDAD SEXUAL

E s p a ñ a  
2017

4

Perfil del RESPONSABLE según grupo de edad: DE 65 Y MÁS AÑOS (\*)

>> Detenciones / investigados según sexo

Año 2017

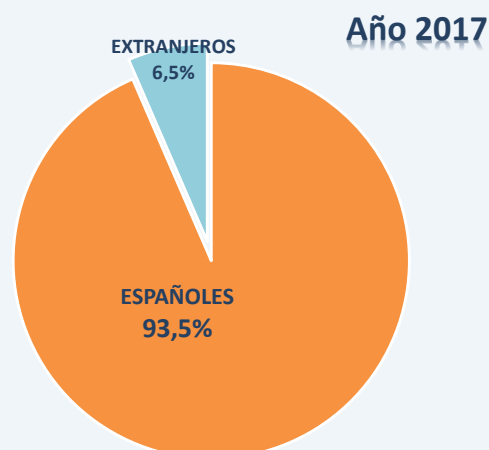
TIPOLOGÍA PENAL	Masculino	Femenino	Total
ABUSO SEXUAL	226	0	226
AGRESIÓN SEXUAL	48	1	49
EXHIBICIONISMO	39	0	39
CORRUPCIÓN DE MENORES/INCAPACITADOS	21	1	22
PORNOGRAFÍA DE MENORES	22	0	22
ABUSO SEXUAL CON PENETRACIÓN	18	0	18
ACOSO SEXUAL	18	0	18
AGRESIÓN SEXUAL CON PENETRACIÓN	15	0	15
DELITOS RELATIVOS A LA PROSTITUCIÓN	13	1	14
PROVOCACIÓN SEXUAL	5	0	5
CONTACTO TECNOLOGÍA MENOR 16 AÑOS	3	0	3
<b>TOTAL DETENCIONES / INVESTIGADOS</b>	<b>428</b>	<b>3</b>	<b>431</b>

DISTRIBUCIÓN PORCENTUAL DE DETENCIONES / INVESTIGADOS		
ABUSO SEXUAL	100%	
AGRESIÓN SEXUAL	98%	2%
EXHIBICIONISMO	100%	
CORRUPCIÓN DE MENORES/INCAPACITADOS	95%	5%
PORNOGRAFÍA DE MENORES	100%	
ABUSO SEXUAL CON PENETRACIÓN	100%	
ACOSO SEXUAL	100%	
AGRESIÓN SEXUAL CON PENETRACIÓN	100%	
DELITOS RELATIVOS A LA PROSTITUCIÓN	93%	7%
PROVOCACIÓN SEXUAL	100%	
CONTACTO TECNOLOGÍA MENOR 16 AÑOS	100%	
<b>TOTAL</b>	<b>99%</b>	<b>1%</b>

>> Nacionalidad de los detenidos / investigados

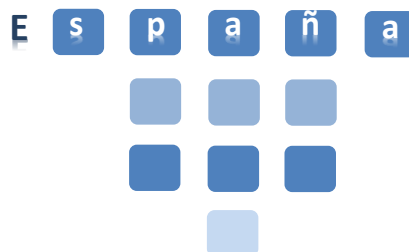
	Detenc./Invest.	%
<b>1.- ESPAÑOLES</b>	<b>403</b>	<b>93,5%</b>
<b>2.- EXTRANJEROS</b>	<b>28</b>	<b>6,5%</b>
<b>2.1.- ÁFRICA</b>	<b>0</b>	<b>0,0%</b>
Marruecos	0	0,0%
Resto	0	0,0%
<b>2.2.-AMÉRICA</b>	<b>4</b>	<b>0,9%</b>
Colombia	2	0,5%
Resto	2	0,5%
<b>2.3.-UNIÓN EUROPEA</b>	<b>20</b>	<b>4,6%</b>
Reino Unido	6	1,4%
Resto	14	3,2%
<b>2.4.- ASIA</b>	<b>1</b>	<b>0,2%</b>
China	1	0,2%
Resto	0	0,0%
<b>2.5.- RESTO PAÍSES</b>	<b>3</b>	<b>0,7%</b>
<b>TOTAL</b>	<b>431</b>	<b>100%</b>



En el grupo de 65 y mayores, existen claramente un polo para cada característica analizada: nacionales, sexo masculino y por hechos relacionados con abusos sexuales.

(\*) Ver nota página 25

# INFORME SOBRE DELITOS CONTRA LA LIBERTAD E INDEMNIDAD SEXUAL 2017



5

## CIBERDELINCUENCIA SEXUAL >>

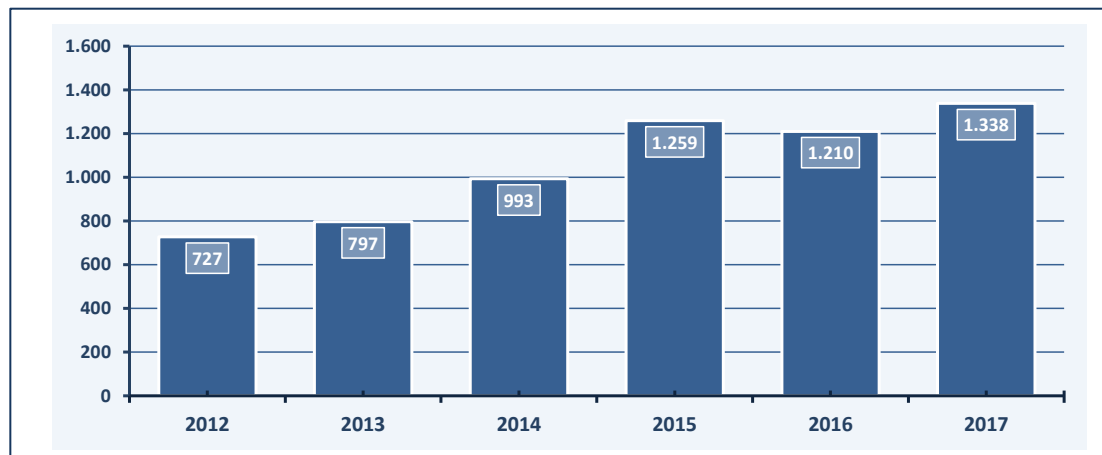
(\*) No se poseen datos de ciberdelincuencia sexual de Mosos d'Esquadra y Ertzaintza por los delitos contra la libertad e indemnidad sexual.



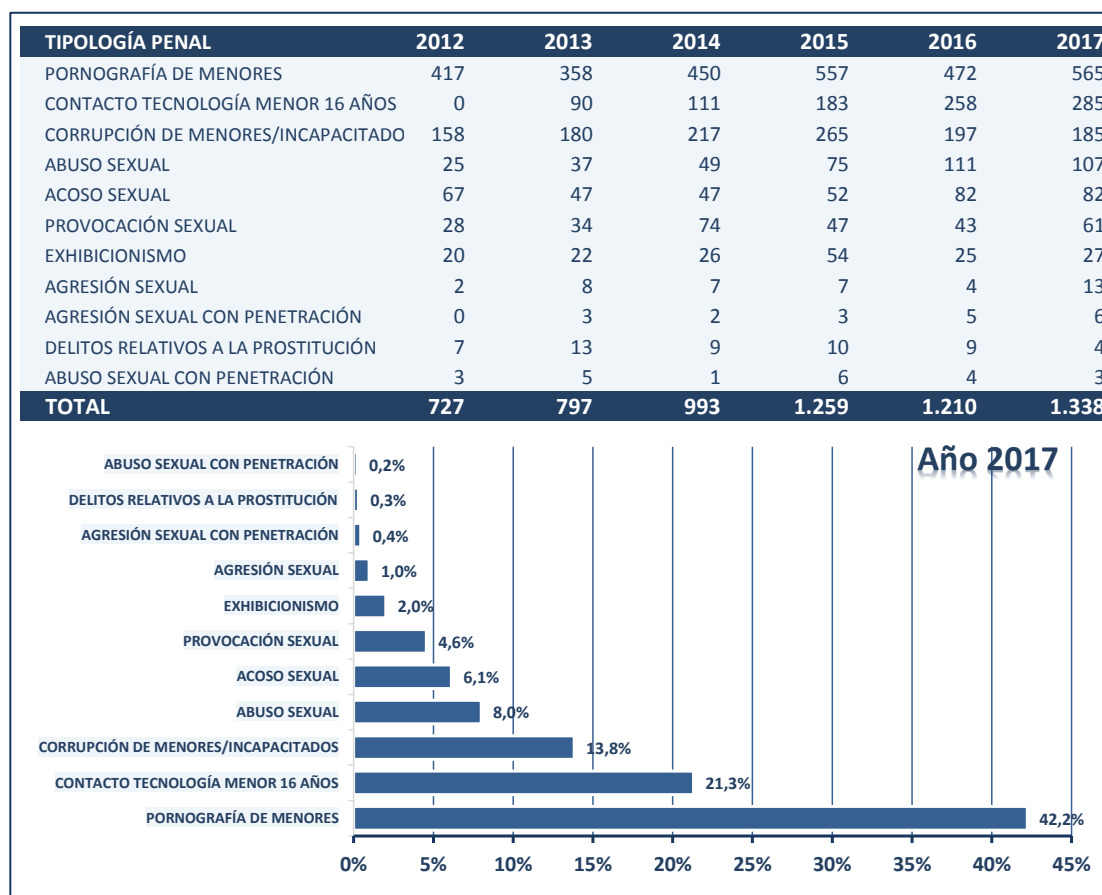
5

Ciberdelincuencia sexual. Evolución de los delitos sexuales - Series anuales

>> Hechos conocidos registrados. Datos anuales



>> Hechos conocidos registrados. Tipologías penales

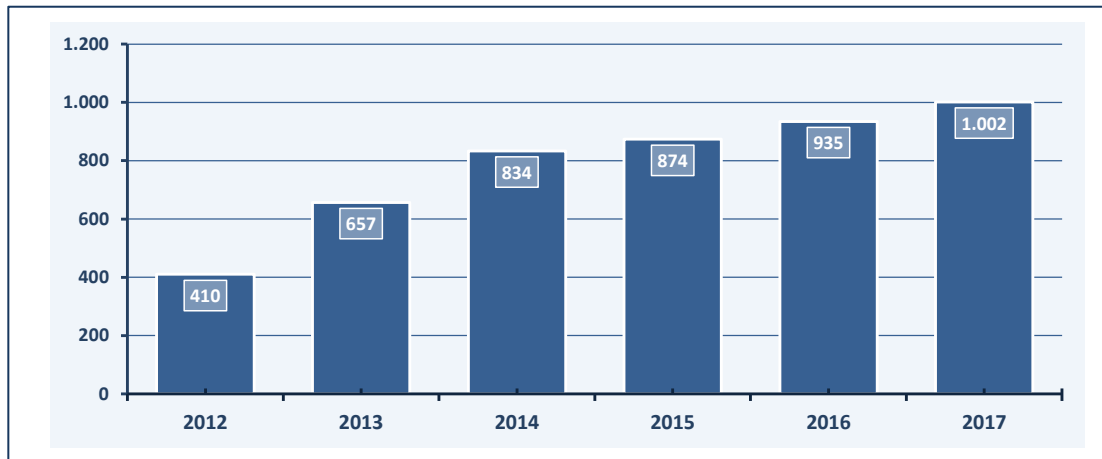


Los hechos relacionados con ciberdelincuencia sexual, muestran claramente que los principales hechos se ejecutan contra víctimas menores de edad y que en los últimos años se están incrementando.

5

Ciberdelincuencia sexual. Evolución de los delitos sexuales - Series anuales

>> Victimizaciones. Datos anuales



>> Victimizaciones. Tipologías penales

TIPOLOGÍA PENAL	2012	2013	2014	2015	2016	2017
CONTACTO TECNOLOGÍA MENOR 16 AÑOS	0	96	121	177	274	289
CORRUPCIÓN MENORES/INCAPACITADOS	175	208	274	289	276	225
PORNOGRAFÍA DE MENORES	64	148	159	130	79	139
ABUSO SEXUAL	28	38	69	76	122	131
ACOSO SEXUAL	74	53	56	55	85	85
PROVOCACIÓN SEXUAL	31	42	105	55	46	77
EXHIBICIONISMO	23	30	29	59	29	29
AGRESIÓN SEXUAL	3	8	8	15	6	13
AGRESIÓN SEXUAL CON PENETRACIÓN	0	5	2	4	4	6
ABUSO SEXUAL CON PENETRACIÓN	3	5	1	6	4	4
DELITOS RELATIVOS A LA PROSTITUCIÓN	9	24	10	8	10	4
<b>TOTAL</b>	<b>410</b>	<b>657</b>	<b>834</b>	<b>874</b>	<b>935</b>	<b>1.002</b>

>> Victimizaciones. Grupos de edad

GRUPO DE EDAD	%	2012	%	2013	%	2014	%	2015	%	2016	%	2017
EDAD DESCONOCIDA	5,6%	23	2,9%	19	4,1%	34	2,7%	24	4,9%	46	2,7%	27
MENORES	67,1%	275	69,9%	459	75,2%	627	76,8%	671	73,5%	687	71,7%	718
De 0 a 13 años	37,6%	154	38,2%	251	38,6%	322	37,5%	328	40,2%	376	33,8%	339
De 14 a 17 años	29,5%	121	31,7%	208	36,6%	305	39,2%	343	33,3%	311	37,8%	379
DE 18 A 30 AÑOS	7,3%	30	10,8%	71	4,8%	40	4,8%	42	5,9%	55	7,3%	73
DE 31 A 40 AÑOS	10,2%	42	5,6%	37	6,8%	57	5,1%	45	6,7%	63	7,9%	79
DE 41 A 64 AÑOS	8,5%	35	9,6%	63	8,2%	68	9,0%	79	8,0%	75	9,8%	98
DE 65 AÑOS Y MÁS	1,2%	5	1,2%	8	1,0%	8	1,5%	13	1,0%	9	0,7%	7
<b>TOTAL</b>	<b>100%</b>	<b>410</b>	<b>100%</b>	<b>657</b>	<b>100%</b>	<b>834</b>	<b>100%</b>	<b>874</b>	<b>100%</b>	<b>935</b>	<b>100%</b>	<b>1.002</b>

Dentro de los hechos relacionados con ciberdelincuencia sexual, destacan los delitos de contacto mediante tecnología con fines sexuales con menores de 16 años, los delitos de corrupción de menores / incapacitados, la pornografía de menores y los abusos sexuales.



# INFORME SOBRE DELITOS CONTRA LA LIBERTAD E INDEMNIDAD SEXUAL

E s p a ñ a  
2017

5

## Ciberdelincuencia sexual. Perfil de la VÍCTIMA: tipología delictiva, sexo y edad

### >> Victimizaciones registradas según sexo

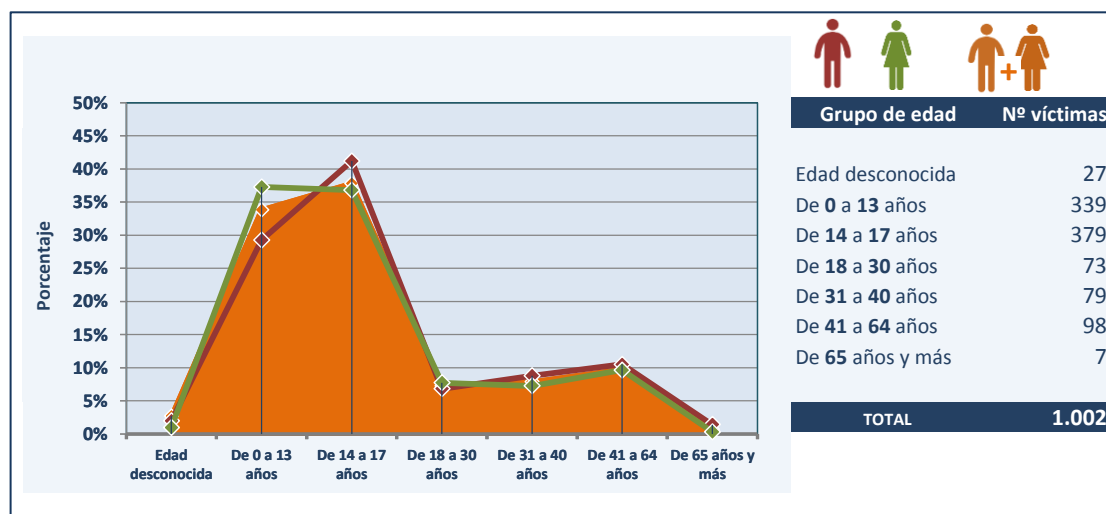
Año 2017

TIPOLOGÍA PENAL	Masculino	Femenino	Desconocido	Total
CONTACTO TECNOLOGÍA MENOR 16 AÑOS	100	189	0	289
CORRUPCIÓN DE MENORES/INCAPACITADOS	96	118	11	225
PORNOGRAFÍA DE MENORES	70	63	6	139
ABUSO SEXUAL	42	89	0	131
ACOSO SEXUAL	8	77	0	85
PROVOCACIÓN SEXUAL	22	55	0	77
EXHIBICIONISMO	13	16	0	29
AGRESIÓN SEXUAL	0	13	0	13
AGRESIÓN SEXUAL CON PENETRACIÓN	0	6	0	6
ABUSO SEXUAL CON PENETRACIÓN	0	4	0	4
DELITOS RELATIVOS A LA PROSTITUCIÓN	1	3	0	4
<b>TOTAL VICTIMIZACIONES</b>	<b>352</b>	<b>633</b>	<b>17</b>	<b>1.002</b>

DISTRIBUCIÓN PORCENTUAL DE LAS VÍCTIMIZACIONES	
CONTACTO TECNOLOGÍA MENOR 16 AÑOS	35% 65%
CORRUPCIÓN DE MENORES/INCAPACITADOS	43% 52%
PORNOGRAFÍA DE MENORES	50% 45%
ABUSO SEXUAL	32% 68%
ACOSO SEXUAL	9% 91%
PROVOCACIÓN SEXUAL	29% 71%
EXHIBICIONISMO	45% 55%
AGRESIÓN SEXUAL	100%
AGRESIÓN SEXUAL CON PENETRACIÓN	100%
ABUSO SEXUAL CON PENETRACIÓN	100%
DELITOS RELATIVOS A LA PROSTITUCIÓN	25% 75%
<b>TOTAL</b>	<b>63% 35%</b>

### >> Edad de la víctima



La distribución por sexos ofrecen una visión distinta al conjunto de victimizaciones, aquí las diferencias no son tan evidentes, si bien, sigue predominando con claridad las de sexo femenino.

# INFORME SOBRE DELITOS CONTRA LA LIBERTAD E INDEMNIDAD SEXUAL

E s p a ñ a  
2017

## 5 Ciberdelincuencia sexual. Perfil de la VÍCTIMA: sexo y nacionalidad

### >> Nacionalidad de la víctima

Año 2017

	Masculino	Femenino	Desconocido	Total	% sobre total
<b>1.- ESPAÑOLES</b>	<b>328</b>	<b>585</b>	<b>11</b>	<b>924</b>	<b>92,2%</b>
<b>2.- EXTRANJEROS</b>	<b>24</b>	<b>48</b>	<b>6</b>	<b>78</b>	<b>7,8%</b>
<b>2.1.- ÁFRICA</b>	<b>5</b>	<b>3</b>	<b>1</b>	<b>9</b>	<b>0,9%</b>
Marruecos	2	2	0	4	0,4%
Guinea Ecuat.	0	1	0	1	0,1%
Resto	3	0	1	4	0,4%
<b>2.2.-AMÉRICA</b>	<b>7</b>	<b>19</b>	<b>2</b>	<b>28</b>	<b>2,8%</b>
EE.UU.	3	0	2	5	0,5%
Brasil	0	4	0	4	0,4%
Colombia	1	2	0	3	0,3%
Perú	0	3	0	3	0,3%
Bolivia	0	2	0	2	0,2%
Rep. Dominicana	1	1	0	2	0,2%
Resto	2	7	0	9	0,9%
<b>2.3.-UNIÓN EUROPEA</b>	<b>9</b>	<b>22</b>	<b>0</b>	<b>31</b>	<b>3,1%</b>
Rumanía	1	12	0	13	1,3%
Italia	4	0	0	4	0,4%
Portugal	1	3	0	4	0,4%
Alemania	1	2	0	3	0,3%
Reino Unid	1	2	0	3	0,3%
Bélgica	1	1	0	2	0,2%
Bulgaria	0	2	0	2	0,2%
<b>2.4.- ÁSIA</b>	<b>0</b>	<b>1</b>	<b>0</b>	<b>1</b>	<b>0,1%</b>
China	0	1	0	1	0,1%
<b>2.5.- RESTO PAÍSES</b>	<b>3</b>	<b>3</b>	<b>3</b>	<b>9</b>	<b>0,9%</b>
<b>TOTAL</b>	<b>352</b>	<b>633</b>	<b>17</b>	<b>1.002</b>	<b>100%</b>

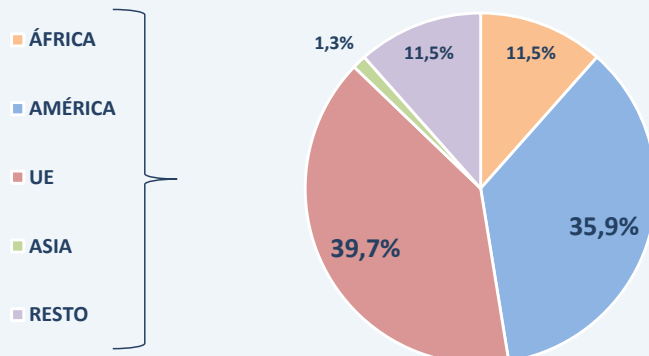
7,8%

EXTRANJEROS

92,2%

ESPAÑOLES

Distribución porcentual de víctimas extranjeras sobre total de extranjeras



La distribución por nacionalidades, refleja que las principales víctimas por ciberdelincuencia sexual son nacionales.

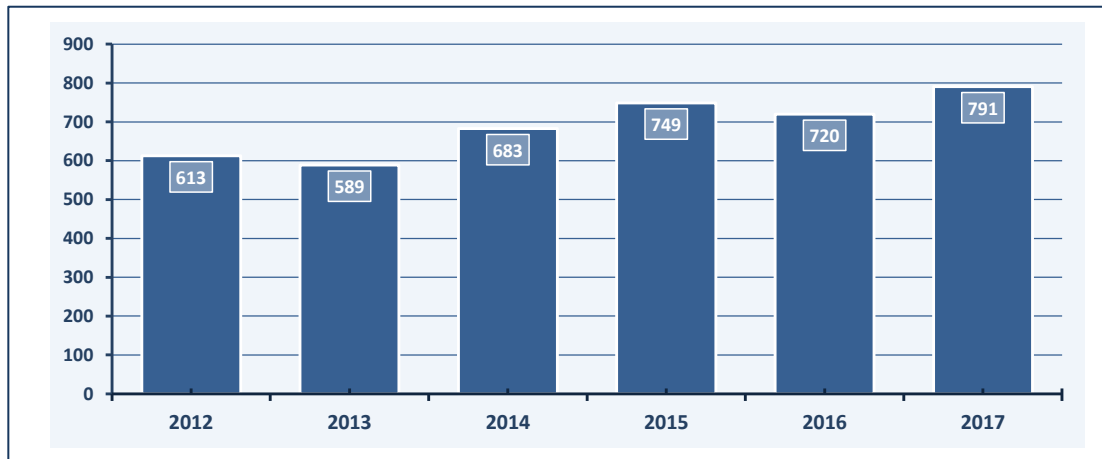
# INFORME SOBRE DELITOS CONTRA LA LIBERTAD E INDEMNIDAD SEXUAL

E s p a ñ a  
2017

5

## Ciberdelincuencia sexual. Evolución de los delitos sexuales - Series anuales

### >> Detenciones / investigados. Datos anuales



### >> Detenciones / investigados. Tipologías penales

TIPOLOGÍA PENAL	2012	2013	2014	2015	2016	2017
PORNOGRAFÍA DE MENORES	460	340	396	403	390	397
CORRUPCIÓN MENORES/INCAPACITADOS	96	122	132	161	120	133
CONTACTO TECNOLOGÍA MENOR 16 AÑOS	0	22	41	41	64	99
ABUSO SEXUAL	15	32	40	41	74	95
PROVOCACIÓN SEXUAL	11	14	26	21	16	20
ACOSO SEXUAL	17	21	12	12	20	19
AGRESIÓN SEXUAL	1	8	12	8	3	8
EXHIBICIONISMO	7	15	12	40	10	7
AGRESIÓN SEXUAL CON PENETRACIÓN	0	3	1	3	7	5
ABUSO SEXUAL CON PENETRACIÓN	2	3	1	7	4	4
DELITOS RELATIVOS A LA PROSTITUCIÓN	4	9	10	12	12	4
<b>TOTAL</b>	<b>613</b>	<b>589</b>	<b>683</b>	<b>749</b>	<b>720</b>	<b>791</b>

### >> Detenciones / investigados. Grupos de edad

GRUPO DE EDAD	%	2012	%	2013	%	2014	%	2015	%	2016	%	2017
DE 14 A 17 AÑOS	4,2%	26	20,4%	120	17,3%	118	11,7%	88	9,0%	65	9,6%	76
DE 18 A 30 AÑOS	19,4%	119	26,3%	155	23,6%	161	27,0%	202	29,9%	215	32,4%	256
DE 31 A 40 AÑOS	28,1%	172	20,4%	120	21,5%	147	30,0%	225	21,5%	155	20,0%	158
DE 41 A 64 AÑOS	44,7%	274	28,9%	170	33,7%	230	28,6%	214	36,8%	265	34,6%	274
DE 65 AÑOS Y MÁS	3,6%	22	4,1%	24	4,0%	27	2,7%	20	2,8%	20	3,4%	27
<b>TOTAL</b>	<b>100%</b>	<b>613</b>	<b>100%</b>	<b>589</b>	<b>100%</b>	<b>683</b>	<b>100%</b>	<b>749</b>	<b>100%</b>	<b>720</b>	<b>100%</b>	<b>791</b>

El grupo de edad de 41 a 64 años presenta las cifras más altas de detenidos / investigados por delitos contra la libertad e indemnidad sexual.

Respecto a las tipologías penales, son mayoritariamente la pornografía de menores y la corrupción de menores e incapacitados, los hechos por los que más se detiene en la ciberdelincuencia sexual, seguido de los delitos de contacto mediante tecnología con fines sexuales con menores de 16 años y los abusos sexuales.

# INFORME SOBRE DELITOS CONTRA LA LIBERTAD E INDEMNIDAD SEXUAL

E s p a ñ a  
2017

5

## Ciberdelincuencia sexual. Perfil del RESPONSABLE: tipología delictiva, sexo y edad (\*)

### >> Detenciones / investigados según sexo

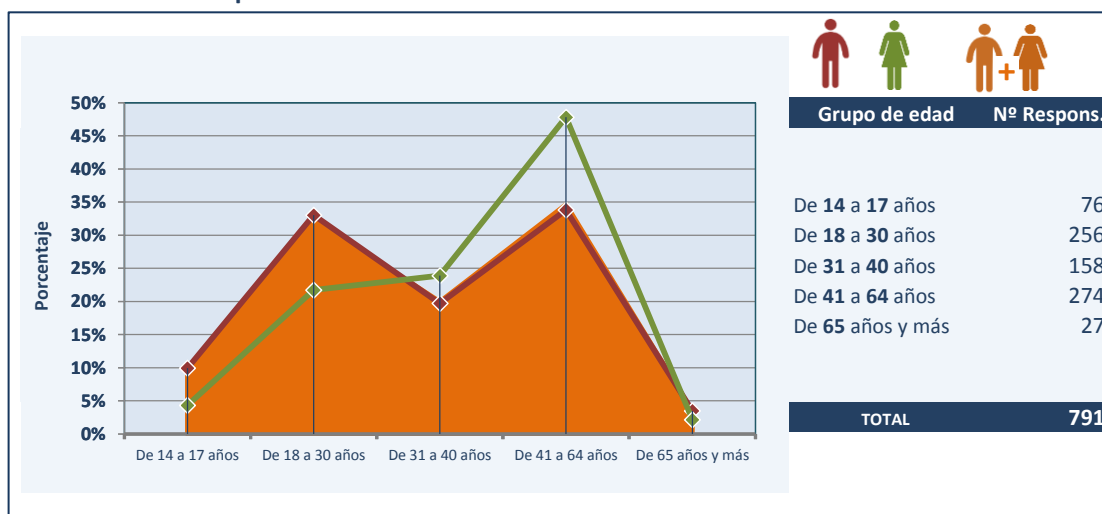
Año 2017

TIPOLOGÍA PENAL	Masculino	Femenino	Total
PORNOGRAFÍA DE MENORES	365	32	397
CORRUPCIÓN DE MENORES/INCAPACITADOS	124	9	133
CONTACTO TECNOLOGÍA MENOR 16 AÑOS	98	1	99
ABUSO SEXUAL	92	3	95
PROVOCACIÓN SEXUAL	19	1	20
ACOSO SEXUAL	19	0	19
AGRESIÓN SEXUAL	8	0	8
EXHIBICIONISMO	7	0	7
AGRESIÓN SEXUAL CON PENETRACIÓN	5	0	5
ABUSO SEXUAL CON PENETRACIÓN	4	0	4
DELITOS RELATIVOS A LA PROSTITUCIÓN	4	0	4
<b>TOTAL DETENCIONES / INVESTIGADOS</b>	<b>745</b>	<b>46</b>	<b>791</b>

DISTRIBUCIÓN PORCENTUAL DE DETENCIONES / INVESTIGADOS		
PORNOGRAFÍA DE MENORES	92%	8%
CORRUPCIÓN DE MENORES/INCAPACITADOS	93%	7%
CONTACTO TECNOLOGÍA MENOR 16 AÑOS	99%	1%
ABUSO SEXUAL	97%	3%
PROVOCACIÓN SEXUAL	95%	5%
ACOSO SEXUAL	100%	
AGRESIÓN SEXUAL	100%	
EXHIBICIONISMO	100%	
AGRESIÓN SEXUAL CON PENETRACIÓN	100%	
ABUSO SEXUAL CON PENETRACIÓN	100%	
DELITOS RELATIVOS A LA PROSTITUCIÓN	100%	
<b>TOTAL</b>		<b>94%</b>

### >> Edad de los responsables



Los detenidos / investigados por ciberdelincuencia sexual de sexo femenino, son prácticamente residuales.

Cabe destacar, dentro de las tipologías penales las detenciones por pornografía de menores de personas de sexo masculino, que representan casi la mitad de las detenciones efectuadas en el año 2017 en el ámbito de la ciberdelincuencia sexual.

(\*) Los Mosos d' Esquadra no facilitan datos sobre la información contenida en esta sección.

# INFORME SOBRE DELITOS CONTRA LA LIBERTAD E INDEMNIDAD SEXUAL

E s p a ñ a  
2017

5

## Ciberdelincuencia sexual. Perfil del RESPONSABLE: sexo y nacionalidad (\*)

>> Nacionalidad de los detenidos / investigados

Año 2017

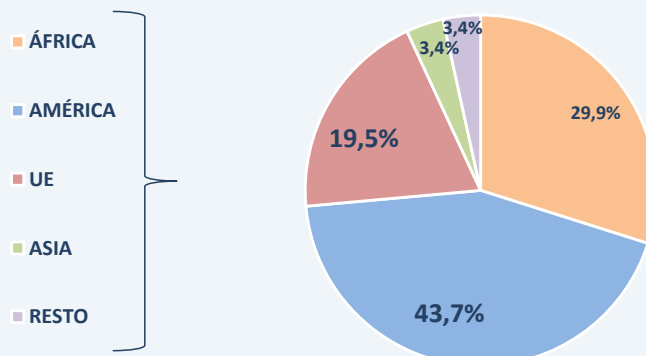
	Masculino	Femenino	Total	% sobre total
<b>1.- ESPAÑOLES</b>	<b>670</b>	<b>34</b>	<b>704</b>	<b>89,0%</b>
<b>2.- EXTRANJEROS</b>	<b>75</b>	<b>12</b>	<b>87</b>	<b>11,0%</b>
<b>2.1.- ÁFRICA</b>	<b>16</b>	<b>10</b>	<b>26</b>	<b>3,3%</b>
Marruecos	11	8	19	2,4%
Camerún	2	0	2	0,3%
Resto	3	2	5	0,6%
<b>2.2.-AMÉRICA</b>	<b>36</b>	<b>2</b>	<b>38</b>	<b>4,8%</b>
Ecuador	10	0	10	1,3%
Colombia	6	1	7	0,9%
Argentina	5	0	5	0,6%
Bolivia	5	0	5	0,6%
Brasil	2	1	3	0,4%
Perú	3	0	3	0,4%
Resto	5	0	5	0,6%
<b>2.3.-UNIÓN EUROPEA</b>	<b>17</b>	<b>0</b>	<b>17</b>	<b>2,1%</b>
Rumanía	6	0	6	0,8%
Reino Unido	3	0	3	0,4%
Bulgaria	2	0	2	0,3%
Portugal	2	0	2	0,3%
Alemania	1	0	1	0,1%
Holanda	1	0	1	0,1%
Italia	1	0	1	0,1%
Polonia	1	0	1	0,1%
<b>2.4.- ASIA</b>	<b>3</b>	<b>0</b>	<b>3</b>	<b>0,4%</b>
Paquistán	2	0	2	0,3%
Resto	1	0	1	0,1%
<b>2.5.- RESTO PAÍSES</b>	<b>3</b>	<b>0</b>	<b>3</b>	<b>0,4%</b>
<b>TOTAL</b>	<b>745</b>	<b>46</b>	<b>791</b>	<b>100%</b>

11,0%  
EXTRANJEROS

89,0%

ESPAÑOLES

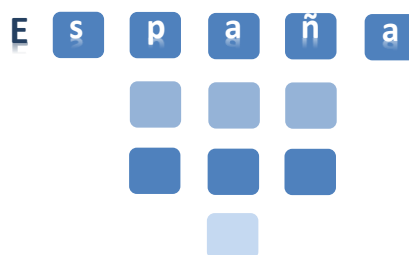
Distribución porcentual de detenidos / investigados extranjeros sobre total de extranjeros



La nacionalidad del detenido/investigado por ciberdelincuencia sexual, es similar a la de victimizaciones. Dentro de los extranjeros, destacan los procedentes de América.

(\*) Los Mosos d' Esquadra no facilitan datos sobre la información contenida en esta sección.

# INFORME SOBRE DELITOS CONTRA LA LIBERTAD E INDEMNIDAD SEXUAL 2017



6

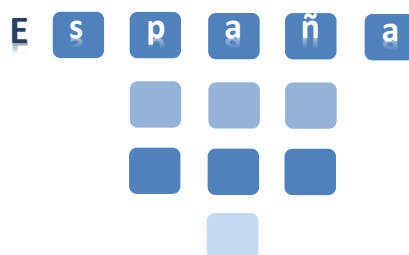
CONCLUSIONES >>



A la luz de todo lo expuesto anteriormente, cabe señalar una serie de conclusiones que se pueden extraer del contenido de los datos del presente informe:

- Hay un claro aumento en los cuatro últimos años de los delitos contra la libertad e indemnidad sexuales, y de manera más significativa en los años 2016 y 2017.
- La mayor ocurrencia de delitos se concentra en los meses de mayo a septiembre y en viviendas.
- La mayoría de los tipos penales por delitos sexuales han experimentado un aumento en la serie histórica. Porcentualmente, se evidencia un fuerte aumento en los delitos de contacto mediante tecnología con fines sexuales con menores de 16 años; siendo especialmente llamativo el incremento de los abusos sexuales con penetración, en los que se han duplicado desde el año 2012 pasando de 351 a 731 hechos conocidos. Por el contrario, los delitos relativos a la prostitución y las agresiones sexuales han experimentado un significativo retroceso.
- Estos delitos gozan de un alto grado de eficacia policial, pues durante el año 2017 se esclarecieron el 76% de los mismos; alcanzando más de un 80% en las agresiones sexuales con penetración, abusos sexuales con penetración, corrupción de menores y delitos relativos a la prostitución.
- Hay que destacar el aumento de las victimizaciones de menores por estos hechos. En la actualidad representan casi el 50% del total, llegando a duplicar la cantidad del segundo grupo de edad con mayor número.
- Correlacionado con la población existente, la representación territorial de estos delitos sitúa a Cataluña, Andalucía, Madrid y Comunitat Valenciana, con el mayor volumen.
- En las victimizaciones hay una clara predominancia de las victimizaciones de sexo femenino.
- Aproximadamente 3/4 partes son victimizaciones de nacionales y el resto extranjeras.
- El mayor número de victimizaciones por violaciones (agresiones sexuales con penetración), está en el grupo de edad de 18 a 30 años de edad.
- Contrariamente a lo que sucedía con las victimizaciones, el perfil predominante del detenido e investigado por un delito contra la libertad e indemnidad sexual es el de hombre, español, grupo de edad de 41 a 64 años y por causa relacionada con abuso sexual. Es decir, mientras hay mayor número de victimizaciones de menores, los responsables están mayoritariamente en un grupo de edad de 41-64 años.
- En la mayoría de las víctimas la relación es ninguna/desconocida, predominando la edad de 18 a 30 años en las de ninguna/desconocida y violencia de género y el grupo de menores de edad en el resto de violencia familiar y otras relaciones.
- Se observa un fenómeno preocupante asociado a la ciberdelincuencia sexual y es el relativo a que cuantitativamente las tres primeras tipologías están relacionados con hechos cuyas víctimas son menores, alcanzando aproximadamente el 77,3% del total de hechos conocidos.
- El perfil del ciberdelincuente sexual, es el de hombre, español, grupo de edad de 41 a 64 años y por delito relacionado con pornografía de menores.

# INFORME SOBRE DELITOS CONTRA LA LIBERTAD E INDEMNIDAD SEXUAL 2017



7

ANEXO DE DATOS (CCAA y PROVINCIAS) >>





# INFORME SOBRE DELITOS CONTRA LA LIBERTAD E INDEMNIDAD SEXUAL

E s p a ñ a  
2017

## Datos de hechos CONOCIDOS desglosados por territorio y tipología penal. Año 2017

7												
Territorio	Total hechos	Abuso sexual	Abuso sex. con penetración	Agresión sexual	Agresión sexual con penetración	Acoso sexual	Contacto con <16 años mediante tec.	Corrupción menores	Exhibicionis.	Pornografía menores	Prostitución	Provocación sexual
<b>NACIONAL</b>	<b>11.692</b>	<b>4.792</b>	<b>731</b>	<b>1.811</b>	<b>1.382</b>	<b>354</b>	<b>394</b>	<b>400</b>	<b>657</b>	<b>767</b>	<b>266</b>	<b>138</b>
<b>ANDALUCÍA</b>	<b>2.064</b>	<b>823</b>	<b>100</b>	<b>334</b>	<b>173</b>	<b>87</b>	<b>76</b>	<b>104</b>	<b>130</b>	<b>153</b>	<b>46</b>	<b>38</b>
Almería	184	72	14	29	17	8	1	9	12	16	4	2
Cádiz	287	104	16	57	22	9	7	14	21	28	4	5
Córdoba	153	65	5	23	12	6	5	11	9	10	4	3
Granada	240	101	14	35	22	14	7	4	16	23	1	3
Huelva	127	58	2	24	9	4	7	5	9	2	3	4
Jaén	126	49	3	27	14	7	3	6	10	5	1	1
Málaga	483	195	22	76	48	20	21	19	31	34	7	10
Sevilla	464	179	24	63	29	19	25	36	22	35	22	10
<b>ARAGÓN</b>	<b>274</b>	<b>127</b>	<b>19</b>	<b>32</b>	<b>27</b>	<b>10</b>	<b>9</b>	<b>11</b>	<b>16</b>	<b>18</b>	<b>2</b>	<b>3</b>
Huesca	33	17	0	2	3	2	1	1	1	5	0	1
Teruel	13	8	0	1	0	1	0	1	1	1	0	0
Zaragoza	228	102	19	29	24	7	8	9	14	12	2	2
<b>ASTURIAS</b>	<b>146</b>	<b>55</b>	<b>10</b>	<b>29</b>	<b>20</b>	<b>3</b>	<b>6</b>	<b>1</b>	<b>7</b>	<b>8</b>	<b>5</b>	<b>2</b>
<b>BALEARS (ILLES)</b>	<b>517</b>	<b>242</b>	<b>17</b>	<b>94</b>	<b>50</b>	<b>20</b>	<b>19</b>	<b>9</b>	<b>28</b>	<b>19</b>	<b>11</b>	<b>8</b>
<b>CANARIAS</b>	<b>625</b>	<b>255</b>	<b>42</b>	<b>95</b>	<b>80</b>	<b>24</b>	<b>16</b>	<b>25</b>	<b>31</b>	<b>45</b>	<b>6</b>	<b>6</b>
Palmas (Las)	366	144	29	55	45	10	11	14	17	32	4	5
Santa Cruz de Tenerife	259	111	13	40	35	14	5	11	14	13	2	1
<b>CANTABRIA</b>	<b>84</b>	<b>41</b>	<b>8</b>	<b>11</b>	<b>8</b>	<b>0</b>	<b>5</b>	<b>0</b>	<b>7</b>	<b>4</b>	<b>0</b>	<b>0</b>
<b>CASTILLA Y LEÓN</b>	<b>368</b>	<b>146</b>	<b>19</b>	<b>61</b>	<b>31</b>	<b>14</b>	<b>15</b>	<b>21</b>	<b>26</b>	<b>23</b>	<b>4</b>	<b>8</b>
Ávila	30	15	1	2	2	3	1	4	1	1	0	0
Burgos	62	21	2	13	3	1	5	2	10	4	0	1
León	59	19	2	13	3	6	2	3	7	1	1	2
Palencia	29	9	1	9	4	0	0	0	1	4	1	0
Salamanca	55	27	1	5	4	0	4	6	1	7	0	0
Segovia	36	19	6	2	1	0	0	1	2	2	1	2
Soria	13	3	0	5	3	1	1	0	0	0	0	0
Valladolid	60	27	2	8	7	0	1	4	4	3	1	3
Zamora	24	6	4	4	4	3	1	1	0	1	0	0
<b>CASTILLA - LA MANCHA</b>	<b>371</b>	<b>156</b>	<b>17</b>	<b>55</b>	<b>34</b>	<b>17</b>	<b>9</b>	<b>27</b>	<b>25</b>	<b>18</b>	<b>7</b>	<b>6</b>
Albacete	60	34	1	9	4	1	2	3	0	5	0	1
Ciudad Real	68	18	1	15	7	7	2	7	3	4	4	0
Cuenca	42	19	5	7	4	0	0	1	3	2	1	0
Guadalajara	60	26	1	6	7	4	0	5	7	1	0	3
Toledo	141	59	9	18	12	5	5	11	12	6	2	2
<b>CATALUÑA</b>	<b>2.212</b>	<b>805</b>	<b>206</b>	<b>346</b>	<b>394</b>	<b>21</b>	<b>95</b>	<b>5</b>	<b>85</b>	<b>168</b>	<b>86</b>	<b>1</b>
Barcelona	1.627	596	155	243	294	17	65	4	57	129	66	1
Girona	221	81	20	43	36	1	12	1	10	12	5	0
Lleida	129	48	10	21	26	2	3	0	5	10	4	0
Tarragona	235	80	21	39	38	1	15	0	13	17	11	0
<b>COMUNITAT VALENCIANA</b>	<b>1.348</b>	<b>610</b>	<b>59</b>	<b>187</b>	<b>120</b>	<b>35</b>	<b>31</b>	<b>76</b>	<b>86</b>	<b>85</b>	<b>33</b>	<b>26</b>
Alicante/Alacant	510	233	23	70	54	11	13	21	31	32	12	10
Castellón/Castelló	177	90	3	26	15	2	3	6	17	6	6	3
Valencia/València	661	287	33	91	51	22	15	49	38	47	15	13
<b>EXTREMADURA</b>	<b>153</b>	<b>70</b>	<b>6</b>	<b>20</b>	<b>10</b>	<b>4</b>	<b>13</b>	<b>5</b>	<b>8</b>	<b>12</b>	<b>3</b>	<b>2</b>
Badajoz	97	42	5	10	7	4	11	3	6	6	2	1
Cáceres	56	28	1	10	3	0	2	2	2	6	1	1
<b>GALICIA</b>	<b>459</b>	<b>199</b>	<b>16</b>	<b>82</b>	<b>44</b>	<b>22</b>	<b>16</b>	<b>15</b>	<b>24</b>	<b>30</b>	<b>5</b>	<b>6</b>
Coruña (A)	180	70	10	34	16	10	6	8	10	11	1	4
Lugo	51	17	1	7	10	7	1	1	2	4	1	0
Ourense	46	22	1	8	5	3	0	3	1	1	1	1
Pontevedra	182	90	4	33	13	2	9	3	11	14	2	1
<b>MADRID</b>	<b>1.776</b>	<b>716</b>	<b>147</b>	<b>261</b>	<b>221</b>	<b>57</b>	<b>45</b>	<b>57</b>	<b>130</b>	<b>94</b>	<b>24</b>	<b>24</b>
<b>MURCIA</b>	<b>391</b>	<b>181</b>	<b>18</b>	<b>59</b>	<b>41</b>	<b>15</b>	<b>12</b>	<b>7</b>	<b>19</b>	<b>18</b>	<b>18</b>	<b>3</b>
<b>NAVARRA</b>	<b>232</b>	<b>96</b>	<b>20</b>	<b>31</b>	<b>29</b>	<b>10</b>	<b>5</b>	<b>19</b>	<b>5</b>	<b>10</b>	<b>3</b>	<b>4</b>
<b>PAÍS VASCO</b>	<b>500</b>	<b>204</b>	<b>19</b>	<b>87</b>	<b>76</b>	<b>8</b>	<b>19</b>	<b>11</b>	<b>24</b>	<b>42</b>	<b>10</b>	<b>0</b>
Araba/Álava	84	44	3	12	5	1	1	7	3	5	3	0
Gipuzkoa	142	61	5	21	24	1	5	2	9	9	5	0
Bizkaia	274	99	11	54	47	6	13	2	12	28	2	0
<b>RIOJA (LA)</b>	<b>57</b>	<b>33</b>	<b>0</b>	<b>7</b>	<b>7</b>	<b>3</b>	<b>1</b>	<b>3</b>	<b>2</b>	<b>1</b>	<b>0</b>	<b>0</b>
<b>CEUTA</b>	<b>25</b>	<b>10</b>	<b>0</b>	<b>4</b>	<b>5</b>	<b>3</b>	<b>1</b>	<b>1</b>	<b>1</b>	<b>0</b>	<b>0</b>	<b>0</b>
<b>MELILLA</b>	<b>29</b>	<b>8</b>	<b>3</b>	<b>11</b>	<b>0</b>	<b>0</b>	<b>0</b>	<b>0</b>	<b>3</b>	<b>3</b>	<b>1</b>	<b>0</b>
Extranjero	61	15	5	5	12	1	1	3	0	16	2	1

# INFORME SOBRE DELITOS CONTRA LA LIBERTAD E INDEMNIDAD SEXUAL

E s p a ñ a  
2017

## Datos de hechos ESCLARECIDOS desglosados por territorio y tipología penal. Año 2017

7		Abuso sexual	Abuso sex. con penetración	Agresión sexual	Agresión sex. con penetración	Acoso sexual	Contacto con <16 años mediante tec.	Corrupción menores	Exhibicionis.	Pornografía menores	Prostitución	Provocación sexual
Territorio	Total hechos											
<b>NACIONAL</b>	<b>8.894</b>	<b>3.721</b>	<b>642</b>	<b>1.319</b>	<b>1.118</b>	<b>253</b>	<b>204</b>	<b>333</b>	<b>446</b>	<b>518</b>	<b>248</b>	<b>92</b>
<b>ANDALUCÍA</b>	<b>1.642</b>	<b>706</b>	<b>92</b>	<b>247</b>	<b>146</b>	<b>65</b>	<b>39</b>	<b>85</b>	<b>87</b>	<b>109</b>	<b>46</b>	<b>20</b>
Almería	150	63	14	19	13	8	1	6	9	12	4	1
Cádiz	230	93	14	49	19	6	3	10	12	16	4	4
Córdoba	120	49	4	19	9	5	2	10	8	7	4	3
Granada	180	82	13	20	16	7	5	3	15	16	1	2
Huelva	95	49	2	20	8	3	2	3	3	1	3	1
Jaén	106	48	3	16	10	7	2	4	9	5	1	1
Málaga	371	161	20	57	42	12	10	14	18	25	7	5
Sevilla	390	161	22	47	29	17	14	35	13	27	22	3
<b>ARAGÓN</b>	<b>226</b>	<b>101</b>	<b>18</b>	<b>25</b>	<b>21</b>	<b>9</b>	<b>3</b>	<b>13</b>	<b>13</b>	<b>18</b>	<b>2</b>	<b>3</b>
Huesca	32	14	0	6	3	1	0	1	1	5	0	1
Teruel	12	8	0	1	0	1	0	0	1	1	0	0
Zaragoza	182	79	18	18	18	7	3	12	11	12	2	2
<b>ASTURIAS</b>	<b>128</b>	<b>53</b>	<b>9</b>	<b>23</b>	<b>18</b>	<b>2</b>	<b>3</b>	<b>1</b>	<b>5</b>	<b>8</b>	<b>5</b>	<b>1</b>
<b>BALEARS (ILLES)</b>	<b>348</b>	<b>183</b>	<b>13</b>	<b>65</b>	<b>26</b>	<b>11</b>	<b>8</b>	<b>6</b>	<b>14</b>	<b>8</b>	<b>10</b>	<b>4</b>
<b>CANARIAS</b>	<b>526</b>	<b>221</b>	<b>39</b>	<b>76</b>	<b>64</b>	<b>19</b>	<b>6</b>	<b>26</b>	<b>30</b>	<b>34</b>	<b>6</b>	<b>5</b>
Palmas (Las)	305	122	26	42	35	10	5	14	17	26	4	4
Santa Cruz de Tenerife	221	99	13	34	29	9	1	12	13	8	2	1
<b>CANTABRIA</b>	<b>78</b>	<b>38</b>	<b>8</b>	<b>10</b>	<b>8</b>	<b>0</b>	<b>3</b>	<b>1</b>	<b>6</b>	<b>4</b>	<b>0</b>	<b>0</b>
<b>CASTILLA Y LEÓN</b>	<b>314</b>	<b>129</b>	<b>17</b>	<b>55</b>	<b>32</b>	<b>10</b>	<b>6</b>	<b>17</b>	<b>19</b>	<b>21</b>	<b>4</b>	<b>4</b>
Ávila	30	15	1	3	2	3	1	2	1	2	0	0
Burgos	45	15	2	13	4	0	1	3	4	2	0	1
León	51	17	2	13	4	4	1	2	6	1	1	0
Palencia	24	8	0	7	4	0	0	0	1	3	1	0
Salamanca	51	27	1	5	4	0	1	5	1	7	0	0
Segovia	30	15	6	1	1	0	0	0	2	2	1	2
Soria	11	1	0	5	3	1	1	0	0	0	0	0
Valladolid	52	25	1	6	6	0	1	4	4	3	1	1
Zamora	20	6	4	2	4	2	0	1	0	1	0	0
<b>CASTILLA - LA MANCHA</b>	<b>321</b>	<b>139</b>	<b>15</b>	<b>44</b>	<b>31</b>	<b>13</b>	<b>8</b>	<b>22</b>	<b>22</b>	<b>18</b>	<b>6</b>	<b>3</b>
Albacete	48	25	1	7	3	1	1	3	0	6	0	1
Ciudad Real	58	17	1	12	8	5	2	5	1	3	4	0
Cuenca	38	18	5	6	3	0	0	1	2	2	1	0
Guadalajara	49	22	1	3	4	3	0	4	10	1	0	1
Toledo	128	57	7	16	13	4	5	9	9	6	1	1
<b>CATALUÑA</b>	<b>1.799</b>	<b>649</b>	<b>187</b>	<b>280</b>	<b>352</b>	<b>18</b>	<b>60</b>	<b>5</b>	<b>63</b>	<b>104</b>	<b>79</b>	<b>2</b>
Barcelona	1.297	470	143	188	259	15	41	4	38	75	62	2
Girona	174	64	16	35	31	1	8	1	7	8	3	0
Lleida	116	42	9	20	24	1	3	0	7	8	2	0
Tarragona	212	73	19	37	38	1	8	0	11	13	12	0
<b>COMUNITAT VALENCIANA</b>	<b>1.056</b>	<b>496</b>	<b>49</b>	<b>145</b>	<b>99</b>	<b>26</b>	<b>13</b>	<b>62</b>	<b>64</b>	<b>52</b>	<b>31</b>	<b>19</b>
Alicante/Alacant	388	188	17	52	39	8	6	16	23	21	12	6
Castellón/Castelló	145	75	3	20	12	2	2	5	13	4	5	4
Valencia/València	523	233	29	73	48	16	5	41	28	27	14	9
<b>EXTREMADURA</b>	<b>129</b>	<b>62</b>	<b>6</b>	<b>19</b>	<b>10</b>	<b>2</b>	<b>9</b>	<b>2</b>	<b>5</b>	<b>9</b>	<b>3</b>	<b>2</b>
Badajoz	81	35	5	10	7	2	8	2	3	6	2	1
Cáceres	48	27	1	9	3	0	1	0	2	3	1	1
<b>GALICIA</b>	<b>354</b>	<b>156</b>	<b>14</b>	<b>61</b>	<b>38</b>	<b>15</b>	<b>9</b>	<b>13</b>	<b>18</b>	<b>20</b>	<b>5</b>	<b>5</b>
Coruña (A)	135	53	8	23	13	7	4	8	8	7	1	3
Lugo	41	15	1	6	9	5	0	0	0	4	1	0
Ourense	32	12	1	6	5	2	0	2	1	1	1	1
Pontevedra	146	76	4	26	11	1	5	3	9	8	2	1
<b>MADRID</b>	<b>1.318</b>	<b>525</b>	<b>129</b>	<b>178</b>	<b>186</b>	<b>41</b>	<b>22</b>	<b>50</b>	<b>80</b>	<b>67</b>	<b>21</b>	<b>19</b>
<b>MURCIA</b>	<b>309</b>	<b>140</b>	<b>14</b>	<b>49</b>	<b>34</b>	<b>10</b>	<b>10</b>	<b>6</b>	<b>12</b>	<b>12</b>	<b>18</b>	<b>4</b>
<b>NAVARRA</b>	<b>180</b>	<b>66</b>	<b>23</b>	<b>21</b>	<b>33</b>	<b>5</b>	<b>3</b>	<b>18</b>	<b>3</b>	<b>5</b>	<b>3</b>	<b>0</b>
<b>PAÍS VASCO</b>	<b>44</b>	<b>4</b>	<b>1</b>	<b>1</b>	<b>2</b>	<b>2</b>	<b>0</b>	<b>3</b>	<b>0</b>	<b>24</b>	<b>7</b>	<b>0</b>
Araba/Álava	7	1	0	0	0	0	0	1	0	3	2	0
Gipuzkoa	15	2	0	0	1	1	0	2	0	5	4	0
Bizkaia	22	1	1	1	1	1	0	0	0	16	1	0
<b>RIOJA (LA)</b>	<b>46</b>	<b>26</b>	<b>0</b>	<b>6</b>	<b>6</b>	<b>2</b>	<b>1</b>	<b>2</b>	<b>2</b>	<b>1</b>	<b>0</b>	<b>0</b>
<b>CEUTA</b>	<b>22</b>	<b>10</b>	<b>0</b>	<b>2</b>	<b>5</b>	<b>3</b>	<b>1</b>	<b>1</b>	<b>0</b>	<b>0</b>	<b>0</b>	<b>0</b>
<b>MELILLA</b>	<b>27</b>	<b>6</b>	<b>4</b>	<b>9</b>	<b>0</b>	<b>0</b>	<b>0</b>	<b>0</b>	<b>3</b>	<b>3</b>	<b>1</b>	<b>1</b>
Extranjero	27	11	4	3	7	0	0	0	0	1	1	0

# INFORME SOBRE DELITOS CONTRA LA LIBERTAD E INDEMNIDAD SEXUAL

España  
2017

## Datos de VICTIMIZACIONES desglosados por territorio y tipología penal. Año 2017

Territorio		Victimizaciones	Abuso sexual	Abuso sexual con penetración	Agresión sexual	Agresión sexual con penetración	Acoso sexual	Contacto con <16 años mediante tec.	Corrupción menores	Exhibicionis.	Porografía	Prostitución	Provocación sexual
<b>NACIONAL</b>		<b>9.537</b>	<b>4.055</b>	<b>536</b>	<b>1.433</b>	<b>975</b>	<b>351</b>	<b>289</b>	<b>553</b>	<b>690</b>	<b>177</b>	<b>302</b>	<b>176</b>
<b>ANDALUCÍA</b>		<b>2.111</b>	<b>891</b>	<b>107</b>	<b>347</b>	<b>181</b>	<b>93</b>	<b>77</b>	<b>125</b>	<b>169</b>	<b>31</b>	<b>52</b>	<b>38</b>
Almería		194	77	14	30	17	8	1	20	16	2	7	2
Cádiz		284	114	17	59	22	9	8	15	26	5	4	5
Córdoba		161	68	5	26	14	7	4	12	18	0	4	3
Granada		249	102	17	37	24	15	16	5	19	10	1	3
Huelva		128	60	2	23	9	4	7	6	9	0	3	5
Jaén		131	53	3	27	14	9	3	7	13	0	1	1
Málaga		490	218	23	82	51	20	15	22	34	6	10	9
Sevilla		474	199	26	63	30	21	23	38	34	8	22	10
<b>ARAGÓN</b>		<b>282</b>	<b>135</b>	<b>17</b>	<b>36</b>	<b>26</b>	<b>10</b>	<b>8</b>	<b>15</b>	<b>19</b>	<b>4</b>	<b>8</b>	<b>4</b>
Huesca		30	18	0	3	3	2	0	1	1	0	0	2
Teruel		12	7	0	1	0	1	0	1	2	0	0	0
Zaragoza		240	110	17	32	23	7	8	13	16	4	8	2
<b>ASTURIAS</b>		<b>147</b>	<b>57</b>	<b>10</b>	<b>29</b>	<b>22</b>	<b>3</b>	<b>6</b>	<b>1</b>	<b>10</b>	<b>0</b>	<b>7</b>	<b>2</b>
<b>BALEARS (ILLES)</b>		<b>568</b>	<b>281</b>	<b>19</b>	<b>102</b>	<b>52</b>	<b>24</b>	<b>20</b>	<b>13</b>	<b>32</b>	<b>6</b>	<b>12</b>	<b>7</b>
<b>CANARIAS</b>		<b>648</b>	<b>267</b>	<b>43</b>	<b>94</b>	<b>81</b>	<b>25</b>	<b>15</b>	<b>50</b>	<b>36</b>	<b>17</b>	<b>13</b>	<b>7</b>
Palmas (Las)		378	149	30	55	46	10	10	36	21	11	4	6
Santa Cruz de Tenerife		270	118	13	39	35	15	5	14	15	6	9	1
<b>CANTABRIA</b>		<b>86</b>	<b>39</b>	<b>9</b>	<b>11</b>	<b>8</b>	<b>0</b>	<b>4</b>	<b>0</b>	<b>14</b>	<b>1</b>	<b>0</b>	<b>0</b>
<b>CASTILLA Y LEÓN</b>		<b>376</b>	<b>160</b>	<b>18</b>	<b>64</b>	<b>33</b>	<b>14</b>	<b>15</b>	<b>22</b>	<b>31</b>	<b>7</b>	<b>4</b>	<b>8</b>
Ávila		29	16	1	2	2	3	0	4	1	0	0	0
Burgos		70	23	2	14	4	1	5	2	16	2	0	1
León		62	22	2	13	4	6	2	3	7	0	1	2
Palencia		27	10	1	10	4	0	0	0	1	0	1	0
Salamanca		56	33	1	4	4	0	4	7	0	3	0	0
Segovia		36	20	6	2	1	0	0	1	2	1	1	2
Soria		14	3	0	6	3	1	1	0	0	0	0	0
Valladolid		58	27	1	9	7	0	2	4	4	0	1	3
Zamora		24	6	4	4	4	3	1	1	0	1	0	0
<b>CASTILLA - LA MANCHA</b>		<b>390</b>	<b>163</b>	<b>18</b>	<b>59</b>	<b>35</b>	<b>18</b>	<b>9</b>	<b>36</b>	<b>35</b>	<b>3</b>	<b>7</b>	<b>7</b>
Albacete		55	33	1	9	4	1	1	5	0	0	0	1
Ciudad Real		76	21	2	17	7	8	2	8	6	0	5	0
Cuenca		47	22	5	7	4	0	0	3	5	0	1	0
Guadalajara		64	28	1	6	7	4	0	8	6	0	0	4
Toledo		148	59	9	20	13	5	6	12	18	3	1	2
<b>CATALUÑA</b>		<b>92</b>	<b>11</b>	<b>2</b>	<b>10</b>	<b>1</b>	<b>3</b>	<b>4</b>	<b>4</b>	<b>0</b>	<b>1</b>	<b>53</b>	<b>3</b>
Barcelona		66	10	1	2	1	1	4	3	0	1	40	3
Girona		2	0	0	1	0	0	0	1	0	0	0	0
Lleida		2	0	1	0	0	1	0	0	0	0	0	0
Tarragona		22	1	0	7	0	1	0	0	0	0	13	0
<b>COMUNITAT VALENCIANA</b>		<b>1.444</b>	<b>657</b>	<b>64</b>	<b>202</b>	<b>129</b>	<b>38</b>	<b>35</b>	<b>88</b>	<b>108</b>	<b>28</b>	<b>56</b>	<b>39</b>
Alicante/Alacant		514	245	23	70	57	13	12	21	35	7	15	16
Castellón/Castelló		204	91	3	27	14	2	4	9	25	3	19	7
Valencia/València		726	321	38	105	58	23	19	58	48	18	22	16
<b>EXTREMADURA</b>		<b>159</b>	<b>78</b>	<b>6</b>	<b>20</b>	<b>10</b>	<b>4</b>	<b>14</b>	<b>5</b>	<b>12</b>	<b>4</b>	<b>3</b>	<b>3</b>
Badajoz		100	47	5	10	7	4	12	3	7	1	2	2
Cáceres		59	31	1	10	3	0	2	2	5	3	1	1
<b>GALICIA</b>		<b>480</b>	<b>215</b>	<b>16</b>	<b>83</b>	<b>45</b>	<b>25</b>	<b>13</b>	<b>16</b>	<b>42</b>	<b>8</b>	<b>5</b>	<b>12</b>
Coruña (A)		184	76	10	35	16	11	4	9	15	2	1	5
Lugo		48	18	1	7	10	7	1	1	2	0	1	0
Ourense		44	21	1	8	5	3	0	3	1	0	1	1
Pontevedra		204	100	4	33	14	4	8	3	24	6	2	6
<b>MADRID</b>		<b>1.778</b>	<b>734</b>	<b>154</b>	<b>271</b>	<b>224</b>	<b>59</b>	<b>46</b>	<b>62</b>	<b>140</b>	<b>37</b>	<b>27</b>	<b>24</b>
<b>MURCIA</b>		<b>444</b>	<b>205</b>	<b>18</b>	<b>60</b>	<b>43</b>	<b>14</b>	<b>13</b>	<b>7</b>	<b>27</b>	<b>4</b>	<b>37</b>	<b>16</b>
<b>NAVARRA</b>		<b>344</b>	<b>89</b>	<b>26</b>	<b>17</b>	<b>59</b>	<b>12</b>	<b>7</b>	<b>98</b>	<b>9</b>	<b>18</b>	<b>4</b>	<b>5</b>
<b>PAÍS VASCO</b>		<b>26</b>	<b>4</b>	<b>1</b>	<b>1</b>	<b>2</b>	<b>2</b>	<b>0</b>	<b>4</b>	<b>0</b>	<b>2</b>	<b>10</b>	<b>0</b>
Araba/Álava		7	1	0	0	0	0	0	2	0	0	4	0
Gipuzkoa		10	2	0	0	1	1	0	2	0	0	4	0
Bizkaia		9	1	1	1	1	1	0	0	0	2	2	0
<b>RIOJA (LA)</b>		<b>58</b>	<b>35</b>	<b>0</b>	<b>7</b>	<b>7</b>	<b>3</b>	<b>1</b>	<b>3</b>	<b>2</b>	<b>0</b>	<b>0</b>	<b>0</b>
<b>CEUTA</b>		<b>25</b>	<b>10</b>	<b>0</b>	<b>4</b>	<b>5</b>	<b>3</b>	<b>1</b>	<b>1</b>	<b>1</b>	<b>0</b>	<b>0</b>	<b>0</b>
<b>MELILLA</b>		<b>28</b>	<b>8</b>	<b>3</b>	<b>10</b>	<b>0</b>	<b>0</b>	<b>0</b>	<b>0</b>	<b>3</b>	<b>2</b>	<b>2</b>	<b>0</b>
Extranjero		51	16	5	6	12	1	1	3	0	4	2	1

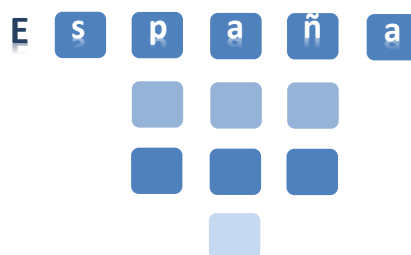
# INFORME SOBRE DELITOS CONTRA LA LIBERTAD E INDEMNIDAD SEXUAL

España  
2017

## Datos de DETENCIONES/INVESTIGADOS desglosados por territorio y tipología penal.

7		Abuso sexual	Abuso sex. con penetración	Agresión sexual	Agresión sex. con penetración	Acoso sexual	Contacto con <16 años mediante tec.	Corrupción menores	Exhibicionis.	Porografía	Prostitución	Provocación sexual
Territorio	Deten./Investg.											
<b>NACIONAL</b>	<b>6.796</b>	<b>2.623</b>	<b>500</b>	<b>1.089</b>	<b>865</b>	<b>148</b>	<b>119</b>	<b>275</b>	<b>316</b>	<b>463</b>	<b>350</b>	<b>48</b>
<b>ANDALUCÍA</b>	<b>1.451</b>	<b>570</b>	<b>95</b>	<b>208</b>	<b>127</b>	<b>42</b>	<b>32</b>	<b>66</b>	<b>68</b>	<b>127</b>	<b>107</b>	<b>9</b>
Almería	157	66	18	22	9	6	6	4	7	13	6	0
Cádiz	200	72	16	43	12	4	6	4	9	30	4	0
Córdoba	97	35	8	13	7	2	1	15	5	8	1	2
Granada	164	68	10	17	15	6	3	9	12	23	1	0
Huelva	63	35	2	9	5	2	2	3	3	0	2	0
Jaén	82	35	2	15	13	3	2	1	6	4	0	1
Málaga	365	147	21	54	41	7	4	18	16	24	27	6
Sevilla	323	112	18	35	25	12	8	12	10	25	66	0
<b>ARAGÓN</b>	<b>182</b>	<b>81</b>	<b>15</b>	<b>21</b>	<b>17</b>	<b>7</b>	<b>0</b>	<b>8</b>	<b>9</b>	<b>20</b>	<b>3</b>	<b>1</b>
Huesca	25	10	0	6	2	1	0	0	1	5	0	0
Teruel	11	9	0	0	0	1	0	0	1	0	0	0
Zaragoza	146	62	15	15	15	5	0	8	7	15	3	1
<b>ASTURIAS</b>	<b>109</b>	<b>44</b>	<b>11</b>	<b>20</b>	<b>18</b>	<b>2</b>	<b>0</b>	<b>1</b>	<b>3</b>	<b>6</b>	<b>3</b>	<b>1</b>
<b>BALEARS (ILLES)</b>	<b>271</b>	<b>126</b>	<b>15</b>	<b>60</b>	<b>23</b>	<b>7</b>	<b>3</b>	<b>5</b>	<b>14</b>	<b>6</b>	<b>11</b>	<b>1</b>
<b>CANARIAS</b>	<b>409</b>	<b>153</b>	<b>33</b>	<b>54</b>	<b>57</b>	<b>12</b>	<b>4</b>	<b>21</b>	<b>27</b>	<b>37</b>	<b>6</b>	<b>5</b>
Palmas (Las)	235	83	22	28	31	6	3	10	17	26	5	4
Santa Cruz de Tenerife	174	70	11	26	26	6	1	11	10	11	1	1
<b>CANTABRIA</b>	<b>63</b>	<b>27</b>	<b>7</b>	<b>8</b>	<b>11</b>	<b>0</b>	<b>3</b>	<b>0</b>	<b>4</b>	<b>3</b>	<b>0</b>	<b>0</b>
<b>CASTILLA Y LEÓN</b>	<b>251</b>	<b>112</b>	<b>11</b>	<b>41</b>	<b>26</b>	<b>6</b>	<b>6</b>	<b>14</b>	<b>9</b>	<b>17</b>	<b>8</b>	<b>1</b>
Ávila	24	13	1	2	2	2	0	2	0	2	0	0
Burgos	39	13	2	11	4	0	0	1	4	3	1	0
León	43	18	0	11	4	3	1	2	2	1	1	0
Palencia	19	9	0	4	4	0	0	0	1	1	0	0
Salamanca	40	22	0	2	4	0	1	4	1	6	0	0
Segovia	20	12	3	1	0	0	0	0	0	1	3	0
Soria	9	1	0	4	2	1	1	0	0	0	0	0
Valladolid	40	18	1	5	3	0	2	3	1	3	3	1
Zamora	17	6	4	1	3	0	1	2	0	0	0	0
<b>CASTILLA - LA MANCHA</b>	<b>258</b>	<b>104</b>	<b>11</b>	<b>36</b>	<b>30</b>	<b>13</b>	<b>4</b>	<b>31</b>	<b>8</b>	<b>12</b>	<b>8</b>	<b>1</b>
Albacete	49	22	1	7	2	2	0	10	0	4	0	1
Ciudad Real	59	12	1	12	11	4	2	9	1	2	5	0
Cuenca	33	15	4	4	5	0	0	1	2	2	0	0
Guadalajara	33	17	0	2	5	4	1	3	1	0	0	0
Toledo	84	38	5	11	7	3	1	8	4	4	3	0
<b>CATALUÑA</b>	<b>984</b>	<b>265</b>	<b>86</b>	<b>191</b>	<b>232</b>	<b>1</b>	<b>23</b>	<b>7</b>	<b>36</b>	<b>58</b>	<b>85</b>	<b>0</b>
Barcelona	665	188	57	125	153	0	14	5	20	43	60	0
Girona	108	26	4	27	34	0	6	1	3	5	2	0
Lleida	76	19	8	16	22	1	0	0	4	2	4	0
Tarragona	135	32	17	23	23	0	3	1	9	8	19	0
<b>COMUNITAT VALENCIANA</b>	<b>836</b>	<b>367</b>	<b>49</b>	<b>128</b>	<b>72</b>	<b>17</b>	<b>6</b>	<b>45</b>	<b>45</b>	<b>55</b>	<b>42</b>	<b>10</b>
Alicante/Alacant	328	150	18	43	30	7	5	16	21	24	10	4
Castellón/Castelló	98	50	4	17	5	1	1	5	5	2	5	3
Valencia/València	410	167	27	68	37	9	0	24	19	29	27	3
<b>EXTREMADURA</b>	<b>107</b>	<b>53</b>	<b>4</b>	<b>18</b>	<b>7</b>	<b>2</b>	<b>5</b>	<b>3</b>	<b>6</b>	<b>6</b>	<b>2</b>	<b>1</b>
Badajoz	64	33	4	8	5	2	2	2	4	4	0	0
Cáceres	43	20	0	10	2	0	3	1	2	2	2	1
<b>GALICIA</b>	<b>253</b>	<b>110</b>	<b>13</b>	<b>46</b>	<b>29</b>	<b>8</b>	<b>6</b>	<b>6</b>	<b>10</b>	<b>16</b>	<b>7</b>	<b>2</b>
Coruña (A)	98	39	7	20	9	3	4	4	4	6	0	2
Lugo	31	9	1	6	8	3	0	0	0	3	1	0
Ourense	24	7	2	2	4	2	1	1	0	0	5	0
Pontevedra	100	55	3	18	8	0	1	1	6	7	1	0
<b>MADRID</b>	<b>994</b>	<b>364</b>	<b>115</b>	<b>155</b>	<b>140</b>	<b>19</b>	<b>18</b>	<b>37</b>	<b>57</b>	<b>56</b>	<b>25</b>	<b>8</b>
<b>MURCIA</b>	<b>297</b>	<b>126</b>	<b>14</b>	<b>48</b>	<b>28</b>	<b>5</b>	<b>4</b>	<b>5</b>	<b>11</b>	<b>8</b>	<b>42</b>	<b>6</b>
<b>NAVARRA</b>	<b>118</b>	<b>46</b>	<b>14</b>	<b>13</b>	<b>17</b>	<b>2</b>	<b>3</b>	<b>13</b>	<b>2</b>	<b>7</b>	<b>0</b>	<b>1</b>
<b>PAÍS VASCO</b>	<b>128</b>	<b>37</b>	<b>4</b>	<b>25</b>	<b>22</b>	<b>1</b>	<b>2</b>	<b>9</b>	<b>3</b>	<b>24</b>	<b>1</b>	<b>0</b>
Araba/Álava	28	12	0	7	0	0	0	6	0	2	1	0
Gipuzkoa	39	10	0	6	10	0	1	3	2	7	0	0
Bizkaia	61	15	4	12	12	1	1	0	1	15	0	0
<b>RIOJA (LA)</b>	<b>42</b>	<b>24</b>	<b>0</b>	<b>6</b>	<b>5</b>	<b>2</b>	<b>0</b>	<b>3</b>	<b>1</b>	<b>1</b>	<b>0</b>	<b>0</b>
<b>CEUTA</b>	<b>19</b>	<b>9</b>	<b>0</b>	<b>3</b>	<b>4</b>	<b>2</b>	<b>0</b>	<b>1</b>	<b>0</b>	<b>0</b>	<b>0</b>	<b>0</b>
<b>MELILLA</b>	<b>24</b>	<b>5</b>	<b>3</b>	<b>8</b>	<b>0</b>	<b>0</b>	<b>0</b>	<b>0</b>	<b>3</b>	<b>4</b>	<b>0</b>	<b>1</b>

# INFORME SOBRE DELITOS CONTRA LA LIBERTAD E INDEMNIDAD SEXUAL 2017



8

METODOLOGÍA ESTADÍSTICA >>



### Origen de los datos

Los datos han sido obtenidos del Sistema Estadístico de Criminalidad (SEC). Para su cómputo se tienen en cuenta los hechos de los que han tenido conocimiento los siguientes cuerpos policiales: Guardia Civil, Cuerpo Nacional de Policía, Policías dependientes de las diferentes comunidades autónomas (Ertzaintza, Mossos d' Esquadra y Policía Foral de Navarra) y las Policías Locales que facilitan datos al SEC. De todas las variables estadísticas no todos los cuerpos policiales aportan datos. En cada capítulo se detalla cuáles de éstos son los que los facilitan.

### Definición y cómputo estadístico de los delitos contra la libertad e indemnidad sexual

En el Título VIII de Libro II del Código Penal (arts. 178 al 194), se incluyen los delitos contra la libertad e indemnidad sexuales. Las tipologías penales que se ha computado incluyen el siguiente articulado:

AGRESIÓN SEXUAL	178 y 183.2
AGRESIÓN SEXUAL CON PENETRACIÓN	179
ABUSO SEXUAL	181, 183.1
ABUSO SEXUAL CON PENETRACIÓN	182
DELITO CONTACTO MEDIANTE TECNOLOGÍA <16 AÑOS FINES SEXUALES	183 ter, 189 bis
ACOSO SEXUAL	184
EXHIBICIONISMO	185, 189 bis
PROVOCACIÓN SEXUAL	186, 189 bis
CORRUPCIÓN DE MENORES/INCAPACITADOS	183 bis, 189 bis
DELITOS RELATIVOS A LA PROSTITUCIÓN	187 y 188, 189 bis
PORNOGRAFÍA DE MENORES	189.1,.2,.3, 4, 5, 189 bis

### Concepto de conocidos, esclarecidos, detenciones/investigados y victimizaciones

Por hechos conocidos se entiende el conjunto de infracciones penales y administrativas, que han sido conocidas por las distintas Fuerzas y Cuerpos de Seguridad, bien por medio de denuncia interpuesta o por actuación policial realizada motu proprio (labor preventiva o de investigación).

Los hechos esclarecidos se clasifican como tales cuando en el hecho se da alguna de estas circunstancias:

- Detención del autor "in fraganti".
- Identificación plena del autor, o alguno de los autores, sin necesidad de que esté detenido, aunque se encuentre en situación de libertad provisional, huido o muerto.
- Cuando exista una confesión verificada, pruebas sólidas o cuando haya una combinación de ambos elementos.
- Cuando la investigación revele que, en realidad, no hubo infracción.

El porcentaje de esclarecimiento se obtiene dividiendo el total de hechos esclarecidos por el total de hechos conocidos y multiplicando el resultado por 100.

No se posee datos de los hechos esclarecidos por la Ertzaintza.

Se considera que una persona física o jurídica, está investigada, cuando se le atribuye participación en un hecho penal, sin adoptar medidas restrictivas de libertad para esa persona. La detención va más allá, realizando todo el proceso que lleva a la lectura de derechos de la persona física, privándole de libertad y poniéndole a disposición judicial, por la atribución de la comisión de una infracción penal.

En las cifras globales de detenciones/investigados están todos los cuerpos policiales, sin excepción. No obstante, en los datos detallados de responsables por nacionalidad, edad, tipología penal, etc, no se poseen datos de Mossos d' Esquadra por lo que los datos totales de esa sección no coinciden con los datos globales de las series anuales de la sección relativa a la evolución global de las detenciones / investigados por causa delitos contra la libertad e indemnidad sexual.

El concepto de victimización viene referido al número de hechos denunciados por personas en los cuales manifiestan ser víctimas o perjudicados por alguna infracción penal. Se diferencia del concepto de víctima, ya que éste se refiere a personas individuales.

En una denuncia pueden darse varios hechos conjuntamente, e incluso pueden existir varias víctimas o perjudicados, siendo las victimizaciones el término que engloba a los diferentes hechos que afectan a una determinada víctima. Los contrastes entre victimización y víctima se pueden ejemplificar con el siguiente supuesto:

Una persona presenta una denuncia y manifiesta que, en un determinado período de tiempo, ha sido objeto de 3 hechos de malos tratos en el ámbito familiar y un delito de amenazas. Además, en esta misma denuncia manifiesta que su hijo de tres años también ha sido objeto de malos tratos en una ocasión.

-Total denuncias: 1

-Total víctimas: 2

-Total victimizaciones: 5 (3 hechos de malos tratos al denunciante + 1 delito de amenazas al denunciante + 1 hecho de malos tratos al niño)

No se posee datos de victimizaciones de la Ertzaintza ni de Mossos d' Esquadra.

#### Lugares de comisión del hecho

En cuanto, al concepto "naturaleza del lugar", se incluirían en el mismo, los siguientes lugares específicos:

- Viviendas y anexos: casa de campo, piso, chalet/casa/vivienda unifamiliar, chalet adosado/pareado, otra vivienda, ascensor, rellano de escalera, garaje, patio finca, portal finca, trastero, casa de aperos/caseta y otro anexo/dependencia común/espacio habitable de viviendas.
- Vías de comunicación: vía pública urbana, vía de comunicación interurbana, área de servicio de autopista, área de descanso, autopista o autovía, vía pecuaria/camino/pista, otra vía de comunicación y ferrocarril (entendido como vía).
- Establecimientos: casinos, bingos, casas de apuestas, discoteca, local de juego, bar o análogo, establecimiento recreativo o de ocio, concesionario vehículo, alquiler de vehículos, academia, agencia de viajes, restaurantes, armería, banco, establecimiento de alimentación, establecimiento comercial, otro establecimiento hostelería, farmacia, gasolinera, joyería, establecimiento de lotería o análogo, taller de joyas, taller mecánico, estanco, compra-venta oro y metales preciosos, casas de empeños, kiosco, locutorio, inmobiliaria, local de alterne, droguería/perfumería, agencia de transporte de paquetería, chatarrería o desguace y otro local o establecimiento.

- Espacios abiertos: aguas interiores, parque natural o espacio protegido, descampado urbano, mar, parque o jardín urbano, río, playa, terreno rural, subsuelo, venta ambulante ilegal, coto de caza/pesca y otro tipo de espacio abierto.
- Instalaciones y recintos: contenedor, cabina telefónica, cajero, vestuario/taquilla personal, mercancía en tránsito, otro tipo de recinto, aparcamiento, instalación estratégica, instalación de club deportivo, espectáculo abierto, explotación agrícola, explotación ganadera, otra instalación deportiva, obra en construcción, vertedero, yacimiento arqueológico, campo de fútbol, plaza de toros, cementerio, juzgados, oficina de correos, cines, biblioteca, parque temático, parque de atracciones / parque acuático, zoológico, radio, televisión, bodega, laboratorio clandestino, laboratorio industrial/científico, puerto, valla fronteriza, garita de observación de perímetro fronterizo, puesto fronterizo terrestre, puesto fronterizo marítimo, puesto fronterizo aéreo, mercado, otro tipo de instalación, camping, complejo hotelero o análogo, residencia 3ª edad, centro tutelar/asistencial, residencia estudiantil o análogo, mercadillo/venta ambulante legal, venta ambulante legal, nave industrial, embajada/ consulado, centro docente, centro médico, centro oficial, centro penitenciario, centro religioso, dependencia policial, domicilio jurídico/oficina, espectáculo cerrado, museo/sala de arte, gimnasio, piscina, fábrica, almacén, albergue, recinto aduanero, explotación forestal, explotación minera, explotación pesquera, matadero, instalación militar, emisora o repetidor, pista de esquí, punto limpio, aeropuerto, estación de autobuses, estación ferrocarril, talleres de ferrocarril, otras instalaciones ferroviarias y estación metro.
- Medios de transporte: Rulot, autocaravana o análogo, Otro transporte de mercancías, Camión, Furgoneta, Remolque, Transporte de mercancías peligrosas, Motocicleta/ciclomotor, Autobús, Avión, Embarcación, Metro, Taxi, Transporte de fondos, Vehículo particular, Tranvía, Tren, Otra instalación o actividad de transporte, Otro medio de transporte

Relación víctima/autor: La relación víctima/autor, recoge información sobre el rol ejercido por la víctima con respecto al autor de los hechos. Por ejemplo, en el caso de que una madre sea agredida por el hijo, la relación víctima/autor es la de madre. La relación de hija/hijo abarcará a los propios y a los del cónyuge o conviviente

VIOLENCIA DE GÉNERO / PAREJA: Hechos con relevancia penal, en la que la víctima tiene una relación de pareja/expareja con el autor de los hechos.

VIOLENCIA FAMILIAR (excluida la violencia de género). Hechos con relevancia penal, en la que la víctima tiene una relación comprendida dentro de la esfera familia con el autor de los hechos, pero no incluida dentro de las de pareja/expareja.


#### Ciberdelincuencia sexual

Se tienen en cuenta los mismos tipos de hechos descritos anteriormente, así como las mismas definiciones para conocidos, esclarecidos, detenciones y víctimas, cruzándose con los siguientes medios empleados: internet/informática, telefonía/comunicaciones, intranet y otras redes, páginas de streaming, redes de archivos compartidos P2P, páginas de descargas directas, páginas de enlaces, blogs y correos electrónicos, redes sociales.

No se posee datos de ciberdelincuencia sexual de la Ertzaintza ni de Mossos d' Esquadra



# ESPAÑA



## 2017

### INFORME SOBRE DELITOS CONTRA LA LIBERTAD E INDEMINIDAD SEXUAL



Síguenos en Twitter

@interiorgob

[www.interior.gob.es](http://www.interior.gob.es)

2017