

VII. ANEXOS

Fig. 1. Sumario de la revista, agosto de 1945

REVISTA CLÍNICA ESPAÑOLA	
Director: C. JIMÉNEZ DÍAZ. Secretario: J. DE PAZ y F. VIVANCO Relatores: Antonio Maura, 13. Madrid. / Administración y Correspondencia: Editorial Clásica Médica TOMO XVIII 18 DE AGOSTO DE 1945 NÚM. 4	
SUMARIO	
REVISIONES DE CONJUNTO 1. MENÚNDEZ FERRASO.—Paliquia de la Salsacalada, página 18. ORIGINALES 2. JIMÉNEZ DÍAZ y ALONSO FERRER y ARDUA C. FARRIZ J. M. ALER y V. E. BARRANTES.—El virus de las células de la zona leucocitaria, pag. 201. 3. COPENHAGEN DELANTE, E. G. TROSTET y R. DE USTOATE.—Fórmula general de 313 casos de infecciones cutáneas, pag. 205. 4. BLANCO-RODRÍGUEZ, L. F. PALLARDO y F. GARCÍA MURILLO.—Servicio de enfermos de la diabetes mellitus, pag. 208. 5. M. REYES GONZÁLEZ.—De la presencia de la glándula de la hipófisis en el cerebro "retroceso anterior", pag. 210.	NOTAS CLÍNICAS 6. GARCÍA MELANDA.—Síndrome de Foster-Kennedy intravital, pag. 216. 7. SCHROEDER y ROBERTO.—Eso glóbulos en el ojo, pag. 218. RESUMEN TERAPÉUTICO DE ACTUALIDAD 8. ROY CASABLANCA.—Prácticas clínicas de la terapéutica, pag. 219. EDITORIALES 9. Luchas y págula del cuerpo leucocitario, pag. 220. 10. Luchas y págula, pag. 221. CONSULTAS 11. PÉREZ DEL ROSARIO, pag. 222. 12. CONSULTAS, pag. 223. REVISORÍA 13. LUCHAS y págula, pag. 224. 14. LUCHAS y págula, pag. 225.

Figura 2. Normas para la admisión de trabajos Rev Clin Esp 1945; 18(6)

REVISTA CLÍNICA ESPAÑOLA	
PUBLICACION QUINCENAL	
Precios de suscripción: 100 pesetas, año. 50 pesetas, semestre.	Número suelto: 7 pesetas
Toda la correspondencia debe dirigirse a REVISTA CLÍNICA ESPAÑOLA, Antonio Maura, 13, MADRID. Teléfono 21529	
Normas para la admisión de trabajos para su publicación	
<p>Aspirando la Revista Clínica Española a ser un órgano de expresión de las actividades científicas de los países iberoamericanos, acogerá con sumo gusto los trabajos que le sean enviados con arreglo a las siguientes normas:</p> <p>Condición indispensable para la publicación de los trabajos es que, siendo inéditos, se envíen únicamente a la R. C. E. La Dirección y Redacción de la misma no aceptan responsabilidad respecto a los puntos de vista y afirmaciones sostenidas por los autores en sus comunicaciones originales.</p> <p>Los trabajos se enviarán escritos a máquina, a doble espacio y por una sola cara, evitando todo lo que suponga extensión innecesaria o referencia excesiva a la literatura.</p> <p>Podrá reproducirse en cada trabajo un número razonable de ilustraciones, libre de coste para el autor, aunque para la publicación de figuras en color o de condiciones especiales se procederá por acuerdo mutuo del autor con la Redacción. Los dibujos y grabados deberán venir hechos en tinta china o en otras de las condiciones reconocidas como aptas para la reproducción directa. En lo re-</p>	<p>ferente al número de ilustraciones la Redacción hará conocer al autor las reducciones que estime convenientes, en caso de que su número resulte excesivo para el interés de la publicación y composición de la Revista.</p> <p>Todo trabajo deberá llevar al final un resumen, que traducido al alemán y al francés, figurará al final de cada artículo. Esta traducción será realizada por la Revista.</p> <p>La bibliografía se ajustará a las normas siguientes: apellido del autor; inicial del nombre; título de la Revista con arreglo a las abreviaturas usuales; número del tomo y número de la Revista, página del artículo, y año.</p> <p>Los autores recibirán gratuitamente 25 ejemplares de su trabajo. Aquellos que deseen recibir mayor número deberán dirigirse con la suficiente anticipación a la Redacción con objeto de estipular las condiciones.</p> <p>Los trabajos no aceptados por considerarse no encajan en las normas de la Revista, serán devueltos a la dirección del remitente.</p>

Gráfico 1. Extensión de las secciones: Número de páginas. Rev Clin Esp. 1940-1970

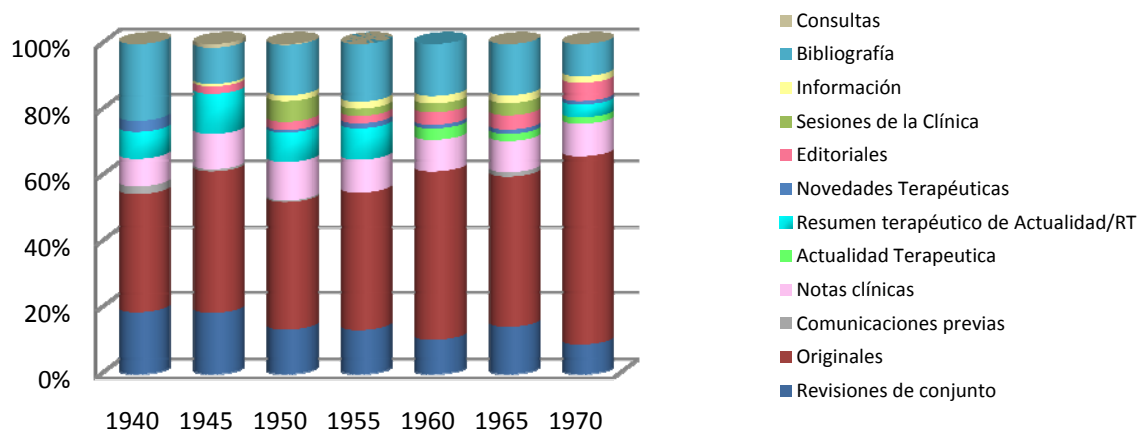


Gráfico 2. Distribución por países de las revistas reseñadas. Rev Clin Esp. 1940-1970

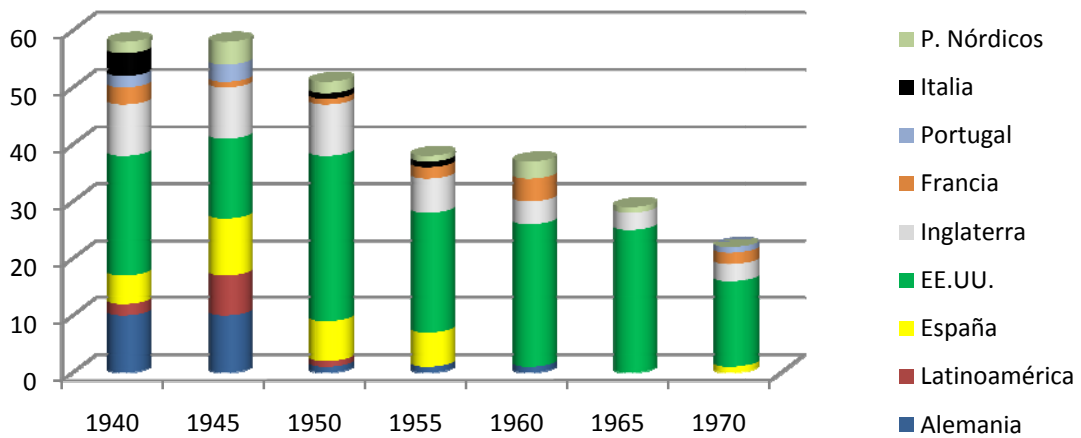


Gráfico 3. Distribución por áreas de las revistas reseñadas. Rev Clin Esp. 1940-1970

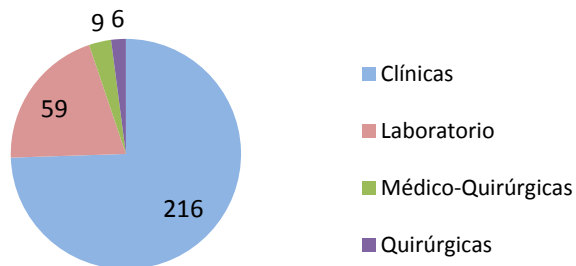


Gráfico 4. Distribución por áreas científicas de los artículos originales. Rev Clin Esp 1960

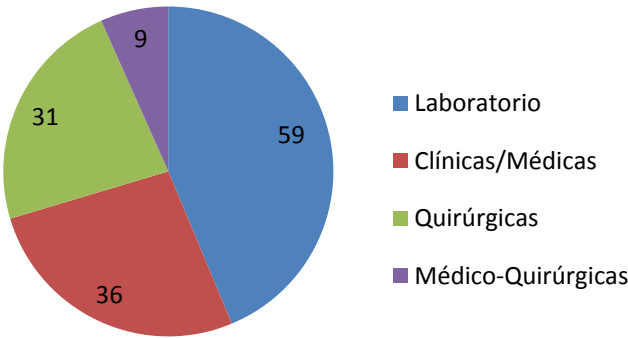


Gráfico 5. Distribución por países de los artículos originales. Rev Clin Esp 1960

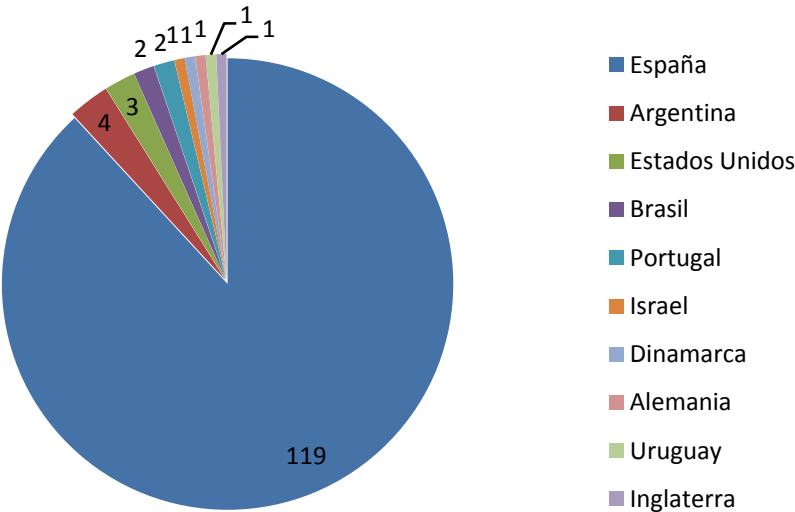


Gráfico 6. Coautoría de los artículos originales. Rev Clin Esp 1960

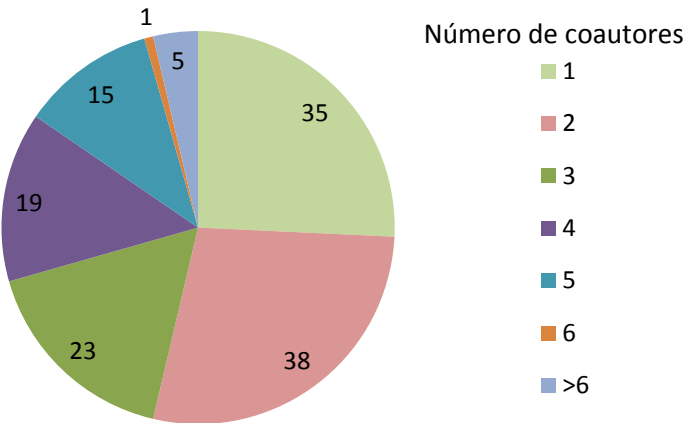


Gráfico 7. Instituciones productoras de los artículos originales. Rev Clin Esp 1960

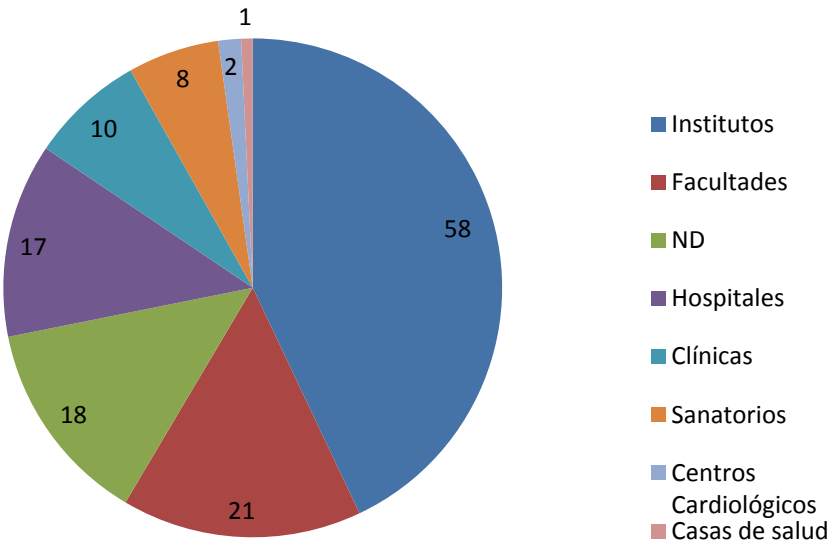


Gráfico 8. Distribución de los artículos originales por provincias. Rev Clin Esp. 1960

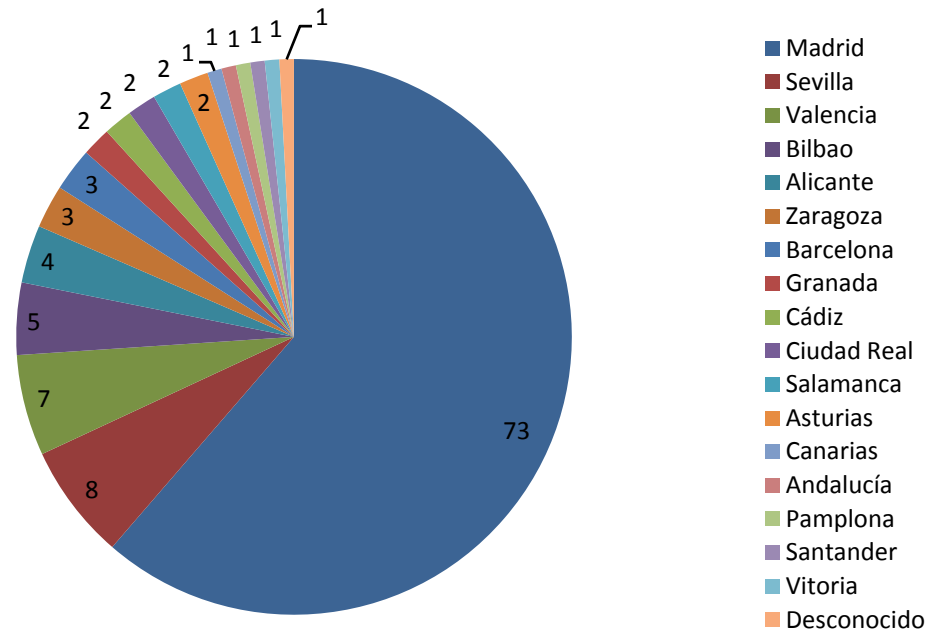


Tabla 1. Clasificación de los procedimientos utilizados en los artículos originales. Rev Clin Esp. 1960

Tipo	N. Artículos	% artículos 1960 (N= 135)
Cirugía	28	20,74
Anestesia	10	7,41
Pruebas fisiológicas	21	15,56
Examen Clínico	9	6,67
Cateterismo	5	3,70
Encuestas	5	3,70
Manuales sencillos	11	8,15
Anatomopatológico	9	6,67
Radiación	4	2,96
Experimentales	7	5,19

Tabla 2. Pruebas de laboratorio utilizadas en los artículos originales. Rev Clin Esp. 1960

Tipo	N. Artículos	% artículos 1960 (N= 135)
Químico	50	37,04
Radiográfico	36	26,67
Histológico	35	25,93
Inmunológico	9	6,67
Microbiológico	4	2,96
Registro e imagen (ECG, EEG, endoscopia)	18	13,33
Radioisótopo	2	1,48

Tabla 3. Equipos utilizados en los artículos originales. Rev Clin Esp. 1960

Tipo	N. Artículos	% artículos 1960 (N= 135)
Ópticos	5	3,7
Autorregistradores	7	5,19
Bombas	6	4,44
Espirómetros y gasómetros	4	2,96
Funciones corporales	3	2,22
Cuantificadores	7	5,19
Comunes	5	3,7
Cámaras	3	2,22
Fotoeléctricos	3	2,22

Tabla 4. Material de utillaje utilizado en los artículos originales. Rev Clin Esp. 1960

Tipo	N. Artículos	% artículos 1960 (N= 135)
Sondas	7	5,19
Cánulas	9	6,67
Pinzas	3	2,22
Hilos	8	5,93
Placas	6	4,44
Agujas	3	2,22
Catéter	3	2,22
Tubos	7	5,19
Gasas	4	2,96
Papel	4	2,96
Reservorios	3	2,22
Otros	3	2,22

Tabla 5. Sustancias Químicas utilizadas en los artículos originales. Rev Clin Esp. 1960

Tipo	N. Artículos	% artículos 1960 (N= 135)
Fármacos	35	25,93
Tóxicos	6	4,44
Medio de contraste	5	3,70
Reactivos	17	12,59
Endógenas	15	11,11
Isótopos	6	4,44
Osmóticas	3	2,22
Aceites	3	2,22
Uso común	2	1,48
Otras	5	3,70

Tabla 6. Animales utilizados en los artículos originales. Rev Clin Esp. 1960

Tipo	N. artículos	% artículos totales (N= 135)
Ratas	7	5,19
Perros	9	6,67
Aves	2	1,48
Cobayas	2	1,48
Otros	2	1,48
Órganos	4	2,96

Tabla 7. Personas utilizadas en la investigación. Artículos originales. Rev Clin Esp. 1960

Tipo	N. Artículos	% artículos 1960 (N= 135)
Personas normales	27	20
Enfermos	41	30,37
Factor de riesgo	5	3,70
Estudiantes	7	5,19
Clínicos	3	2,22

Tabla 8. Otros materiales utilizados en los artículos originales. Rev Clin Esp. 1960

Tipo	N. Artículos	% artículos 1960 (N= 135)
Documentos	5	3,7
Microorganismos o plantas	5	3,7
Muestras humanas	10	7,41

Tabla 9. Iconografía utilizada en los artículos originales. Rev Clin Esp. 1960

Tipo	N. Artículos	% Total artículos (N= 135)
Trazados	11	8,15
Tablas	73	54,07
Microfotografías	26	19,26
Figuras/Dibujos	28	20,74
Gráfico	37	27,41
Foto	38	28,15
Ninguno	16	11,85

