



Universidad
Zaragoza

Trabajo Fin de Grado

Argelia: Economía y Política

Autora

Marta Cervello Blas

Directora

Eva María Pardos Martínez

Grado en Administración y Dirección de Empresas
Facultad de Economía y Empresa
Curso 2022/2023

Autora del trabajo: Marta Cervello Blas

Directora del trabajo: Eva María Pardos Martínez

Título del trabajo: Argelia: Economía y relaciones internacionales

Resumen:

Este trabajo tiene como principal objetivo estudiar y examinar la situación y la evolución de Argelia tanto a nivel económico como a nivel de relaciones internacionales. Para ello, se han analizado diferentes variables macroeconómicas. Las variables analizadas son la estructura productiva, el Producto Interior Bruto, el empleo y los precios. Además, se ha analizado el sector exterior, así como las relaciones internacionales que tiene el país con el resto del mundo, haciendo hincapié en la relación que tiene Argelia con España. A la principal conclusión que se ha llegado ha sido la ineficiencia por parte del país a la hora de utilizar sus recursos y no explotar su potencial al máximo.

Abstract:

The main objective of this work is to study and examine the situation and evolution of Algeria both economically and international relations. To do this, different macroeconomic variables have been analyzed. The variables analyzed are the productive structure, the Gross Domestic Product, employment and prices. In addition, the foreign sector has been analyzed, as well as the international relations that the country has with the rest of the world, emphasizing the relationship that Algeria has with Spain. The main conclusion that has been reached has been the inefficiency on the part of the country when it comes to using its resources and not fully exploiting their potential.

ÍNDICE

1.	INTRODUCCIÓN.....	4
2.	CONTEXTO DEMOGRÁFICO E HISTÓRICO.....	5
3.	PRINCIPALES VARIABLES MACROECONOMICAS.....	9
3.1	ESTRUCTURA PRODUCTIVA.....	9
3.2	EVOLUCIÓN DEL PIB: PRODUCTO INTERIOR BRUTO.....	14
3.3	PIB PER CÁPITA.....	17
3.4	EMPLEO.....	19
3.5	PRECIOS.....	22
a.	Tipo de cambio.....	23
4.	SECTOR EXTERIOR.....	25
4.1	EXPORTACIONES E IMPORTACIONES.....	25
5.	RELACIONES INTERNACIONALES.....	30
a.	Relaciones multilaterales.....	30
b.	Relación bilateral con España.....	32
6.	CONCLUSIONES.....	35
7.	BIBLIOGRAFIA.....	37

1. INTRODUCCIÓN

El objetivo de este Trabajo de Fin de Grado (TFG) es analizar y estudiar en profundidad tanto la evolución como la situación actual de la economía de Argelia. Además, se examinarán las relaciones internacionales del país a nivel mundial y regional. Para conocer y entender de una manera clara y realista la situación económica que atraviesa el país se estudiarán aquellas variables macroeconómicas claves.

El análisis en profundidad de la economía argelina es importante para conocer y entender la situación que ha atravesado el país desde comienzos de siglo hasta la actualidad. Este trabajo puede estar orientado a ayudar a aquellas personas que quieran conocer la situación y evolución argelina con distintos intereses, ya sean informativos o económicos.

Este trabajo se va a estructurar de la siguiente manera: en primer lugar, se contextualizará la situación del país norteafricano a través de su historia, el periodo histórico abarcará desde su independencia en el año 1962 hasta la actualidad.

En siguiente lugar, se analizarán las variables macroeconómicas más importantes del país. Estas variables macroeconómicas serán: su estructura productiva, para saber cuáles son los principales sectores que compone el Producto Interior Bruto, se hará una comparación entre la estructura productiva que tenía el país en el año 2014 y la estructura productiva que tenía en el año 2022. Posteriormente se analizará el Producto Interior Bruto del país, esta variable se expresará en miles de dólares y en precios constantes del año 2010. También se analizará el empleo, dentro de esta variable macroeconómica analizaremos tanto la población activa del país, como la tasa de desempleo. Con respecto a los precios, estos se estudiarán a través de la tasa de inflación que posee el país, es decir, el aumento de los precios de los bienes y servicios argelinos.,

En tercer lugar, se estudiará el comercio exterior, es decir, sus importaciones y exportaciones. En el siguiente punto, hablaremos de las relaciones internacionales del país, analizando tanto las relaciones bilaterales como las multilaterales. Estas relaciones serán tanto económicas como diplomáticas.

En último lugar, se recogerán las principales conclusiones que se han obtenido del estudio.

2. CONTEXTO DEMOGRÁFICO E HISTÓRICO

Argelia, también conocida como República Argelina Democrática y Popular, está situada en la costa mediterránea, en el norte de África. El país africano limita con Níger y Malí al sur, al este con Túnez y Libia, al oeste con Marruecos y con el territorio no autónomo de Sahara Occidental, con Mauritania al suroeste y finalmente con el Mar Mediterráneo al norte. El país africano es uno de los países junto con Túnez, Marruecos, Mauritania y Libia, que forma el Magreb.

Es el país más grande del continente africano y el décimo a nivel mundial. Cuenta con 2.381.741 km², de los cuales 1.200 km son de costa. Este territorio está dividido en 58 wilayas¹ o provincias. Debido a que es un país de grandes dimensiones, se experimentan distintos tipos de clima. El norte representa el 4% de la superficie total del país, y se caracteriza por ser un paisaje puramente mediterráneo. La zona que se encuentra por debajo de la costa, más conocida como la altiplanicie, representa el 9% de la superficie, y, por último, la región del Sáhara situada en el sur del país representa el 87% del territorio. En el norte los veranos son suaves con temperaturas medias de 26°C, mientras que los inviernos son lluviosos y, a veces, muy fríos. En la altiplanicie el clima es árido y seco, y en la región sahariana, muy seco y con grandes contrastes de temperatura.

El país cuenta con una población de aproximadamente 45 millones de habitantes, siendo su capital Argel la ciudad más poblada de todo el país, con 3,2 millones de habitantes. Según los datos del Banco Mundial, en la actualidad el país cuenta con la esperanza de vida más alta de todo el Magreb, con 77 años.

Según los datos de la Oficina Nacional de Estadísticas de Argelia, desde el año 1990 la población argelina ha experimentado un crecimiento considerable, ya que en la década de los 90 el país contaba con 25 millones de habitantes, mientras que en el año 2022 la población había alcanzado los 44,7 millones de habitantes. Conforme a los datos del Banco Mundial, la tasa de crecimiento demográfico que experimentó Argelia en el año 2022 fue de 1,6%, superior a la de sus países vecinos Marruecos (1%) y Libia (1,1%).

Es por ello por lo que se espera que en el año 2030 la población del país llegue a los 50 millones de habitantes. Con respecto a la densidad del territorio argelino, encontramos grandes disparidades entre el norte y el sur del país, siendo en el norte de 283,5 habitantes/km² y en el sur de tan solo 1,94 habitantes/km².

A pesar de que el país africano tiene una población muy joven, se está produciendo un paulatino envejecimiento, fruto de una pirámide poblacional que ha dejado de crecer por la base mientras que su población de más de 50 años crece.

¹ Subdivisión administrativa de algunos países musulmanes, como Argelia, Marruecos, Sudán y Omán.

La población es una mezcla de árabes y bereberes autóctonos perfectamente integrados. Además, hay que añadir la población nómada de tuareg del desierto del Sáhara. El árabe y el tamazight son las lenguas oficiales, siendo el francés también un idioma muy extendido en el país. El tamazight, que es la lengua bereber, se habla principalmente en la zona de Cabilia, montañas del Rif y en la región de los Aurés, en el noreste del Atlas. ²

2.1 CONTEXTO HISTÓRICO

Durante la Edad Media, tras derrotar al imperio romano comenzaron a llegar los musulmanes al territorio argelino, cambiando así de poder. Posteriormente comenzaría el periodo otomano. Este momento de la historia argelina vino marcado por la toma de la ciudad de Orán por parte de los españoles en el año 1509. Estos tuvieron cautiva a la ciudad hasta el año 1792. Durante el dominio otomano Argelia se convirtió en una provincia por derecho propio. Siendo la Regencia de Argel autónoma, aunque con algunos matices. (Superprof,2014)

Ante la crisis económica y política que sufre el imperio otomano a principios del siglo XIX, franceses e ingleses se apresuran a la conquista del norte del continente africano. En el año 1830, Francia invade la ciudad de Argel con el pretexto de un conflicto diplomático y la piratería. Es a partir de este momento hasta el año 1880 cuando los franceses irán ocupando el territorio argelino causando un gran rechazo en la población autóctona. Gracias tanto a la oposición interna como a la dubitativa posición francesa respecto al futuro de Argelia, los franceses no consiguen dominar todo el territorio hasta el año 1870. Ocaña, (2003)

Tras la II Guerra Mundial, se marca un antes y un después en territorio argelino, debido a la falta de sensibilidad de las autoridades francesas tras la guerra, que favorece el proceso nacionalista. El Frente de Liberación Nacional (FLN) inició el 1 de noviembre de 1954 las hostilidades militares contra la administración francesa. El enfrentamiento armado se recrudeció entre los años 1956 y 1957 ya que tuvo lugar lo que se conoce como “Batalla de Argel”: en esta batalla los ataques terroristas de la FLN contra objetivos civiles y militares franceses fueron respondidos por los franceses de una forma brutal. Los colonos franceses protagonizaron en mayo de 1958 importantes disturbios. Los colonos atacaron las oficinas del Gobierno General en Argel, reclamando la vuelta al poder del general De Gaulle. Ante el peligro evidente de un conflicto civil en Francia, el general retornó como primer ministro.

Sin embargo, De Gaulle, que se proclamaba como el defensor de la “Argelia Francesa” desencadenaría el proceso que llevó a la independencia. Tras prometer reformas económicas, en 1959 aceptó el principio de la autodeterminación del pueblo argelino. Ante esto, los colonos

² Todo este apartado ha sido obtenido a través de la Oficina Económica y Comercial de España en Argel (2022).

franceses respondieron con un nuevo levantamiento en enero de 1960 que fracasó por la falta de apoyo militar. En el año 1961 tuvo lugar un golpe militar organizado por cuatro generales que fracasó. Las negociaciones se iniciaron en mayo de 1961, mientras que los colonos se organizaron en torno a la Organización del Ejército Secreto (Organization de l'Armée secrète-OAS) iniciando una dura campaña terrorista.

Finalmente, el 19 de marzo de 1962 se firmaron los Acuerdos de Évian. Una nueva oleada terrorista del OAS no impidió que en julio se celebrase un referéndum en las que las posturas independentistas vencieron abrumadoramente. Argelia proclamó su independencia e ingresó en la ONU el 8 de octubre de 1962, tal y como indica Ocaña, J. (2003)

La primera Constitución fue promulgada en 1963, pero no fue hasta la Constitución de 1989 cuando se instauró en el país el multipartidismo. En la actualidad, Argelia se constituye como una república presidencialista, cuyo presidente es elegido por sufragio universal directo cada cinco años. Abdelmayid Tebboune es el presidente actual del país, fue elegido el 12 de diciembre de 2019 en unas elecciones marcadas por el movimiento de democratización del país. (Oficina Económica y Comercial de España en Argel, 2022)

Tras su independencia en el año 1962, Argelia reconoció la autoridad del FLN liderado por Ben Bella. La primera constitución de la Argelia independiente se aprobó en 1963, en ella la FLN pasaba a convertirse en el único partido de la sociedad argelina. Este sistema de partido único perduraría hasta 1989. Como consecuencia de las diferencias existentes entre el aparato político dirigido por Ben Bella y el gobierno Provisional de la República de Argelia, el 19 de junio de 1965 el gobierno de Ben Bella fue derrocado por un golpe de Estado encabezado por Huari Budemian y secundado por el ejército. Este golpe de Estado implicó el inicio de un periodo de múltiples manifestaciones y protestas que fueron reducidas por el ejército y la policía.

Tras la muerte de Budemian en 1978 comenzó una profunda crisis política, social y cultural que se extendió en el tiempo. El 9 de febrero de 1979, Chadli Bendjedid fue elegido sucesor de Budemian. Al encontrarse con una situación financiera y económica grave, opta por llevar a Argelia hacia un proceso de liberalización económica y privatización, además de una reforma política. Debido a las numerosas protestas que tuvieron lugar a lo largo de su mandato, destacando la revuelta de Argelia en 1988, el gobierno ofrece como solución la reforma de la constitución de 1976 introduciendo el multipartidismo. Debido a la existencia de este multipartidismo, en las elecciones de 1990 el Frente Islámico de Salvación (FIS) se proclama como ganador. Como resultado de esta alternancia política y la posibilidad de pérdida de poder por parte de las cúpulas burocrático-políticas y militares, en 1992 tuvo lugar un golpe de Estado. Este golpe de Estado significó la aparición del ejército como poder de facto en Argelia, pero

también supuso el inicio de una guerra civil que no finalizará hasta el año 2002. (Observatorio Solidario de la Universidad de Barcelona, 2023)

El 15 de abril de 1999 Bouteflika, gracias a la confianza que tenía el pueblo argelino sobre él para sacar adelante el país se proclamó vencedor. Durante su primer mandato (1999-2004), Bouteflika optó por una estrategia pacificadora. Sin embargo, la tensa situación en la Cabilia puso a prueba la capacidad de Bouteflika para conducir de manera civilizada las respuestas del Estado a quienes se oponían a sus políticas. El 8 de abril de 2004 Bouteflika arrolló a sus cinco oponentes.

Bouteflika presentó en agosto de 2005 la Carta para la Paz y la Reconciliación Nacional (CPRN), cuyo contenido principal era una amnistía para todos los individuos encarcelados por causas terroristas, prófugos de la justicia o aun en rebelión. La CPRN entró en vigor el 28 de febrero de 2006, pero no tuvo ningún efecto visible en el transcurso terrorista del Grupo Salafista para la Predicación y el Combate (GSPC), el cual se declaró “vasallo” de Osama Bin Laden denominándose Al Qaeda en el Magreb Islámico (AQMI).

En octubre de 2008 Argelia entró en otro periodo político tormentoso debido a la decisión de Bouteflika de suprimir la limitación constitucional que pesaba sobre los mandatos presidenciales. De esta manera Bouteflika podría volver a presentarse por tercera vez a las elecciones de 2009.

De nuevo, en estas elecciones el presidente Bouteflika fue reelegido por tercera vez. En los meses posteriores a la inauguración del tercer mandato de Bouteflika, la actualidad argelina siguió estando salpicada por distintos atentados terroristas.

En el año 2011, el contagio de la sublevación popular en su país vecino Túnez contra el régimen dictatorial, conocida como “La primavera árabe” también caló en Argelia. En el país tuvieron lugar numerosas protestas contra el gobierno de Bouteflika, sin embargo, las fuerzas policiales fueron capaces de sofocar las protestas.

Durante estas manifestaciones, tuvo lugar una estrepitosa subida de los precios. El gobierno a causa de esta subida de precios decretó la suspensión del alza de los precios. La prueba definitiva de que la Primavera Árabe no había calado en Argelia fue la inesperada victoria de Bouteflika en las elecciones legislativas del 10 de mayo de 2012.

Pese a ser ingresado en un hospital francés en abril de 2013, Bouteflika regresó al país en julio de ese mismo año. Desde ese momento residió en una residencia médica. A pesar de su situación medica no dudó en presentarse por cuarta vez a las elecciones presidenciales. En abril de 2014

Bouteflika ganó de nuevo las elecciones. Este periodo estuvo marcado por la crisis de los precios del petróleo que cayeron hasta mínimos históricos, ralentizando la economía del país.

En 2019 Bouteflika anunciaba que se presentaba a sus quintas elecciones. Esto provocó numerosas protestas en el país, este movimiento fue conocido como el Hirak argelino. Tras 20 años de gobierno, Bouteflika renunció a ser reelegido debido a la falta de apoyo por parte del ejército y de la población. Después de la renuncia, el primer ministro Abdelkader Bensalah asumió la presidencia interina hasta la celebración de las siguientes elecciones, en las que se proclamó como ganador. Llevando a cabo su promesa de reformar la Constitución, un nuevo texto constitucional fue aprobado en referéndum el 1 de noviembre de 2020. (Centro de Información y Documentación Internacional de Barcelona, 2022)

El Parlamento se compone de dos cámaras: la Asamblea Popular Nacional (Congreso) que está compuesta por 407 diputados, los cuales son elegidos por un periodo de cinco años por sufragio universal directo y secreto, de acuerdo con un sistema de representación proporcional; y el Consejo de la Nación (Senado), el cual se compone por 174 miembros. Dos tercios de estos miembros son elegidos a través del sufragio indirecto y secreto y el último tercio es elegido directamente por el presidente de la República de entre personas con competencias nacionales en los ámbitos científico, cultural, económico, profesional y social. (Oficina Económica y Comercial de España en Argel, 2022)

3. PRINCIPALES VARIABLES MACROECONOMICAS

El Producto Interior Bruto (PIB) se define como el valor de todos los bienes y servicios finales producidos por los factores productivos que operan en un territorio, durante un periodo de tiempo determinado. Aunque generalmente, el periodo de tiempo sea de un año, también existen estimaciones trimestrales y semestrales. Con el objetivo de evitar una doble contabilización, se excluyen los bienes y servicios de carácter intermedio y solo se tienen en cuenta los bienes y servicios finales. Alonso, J.A. (2019).

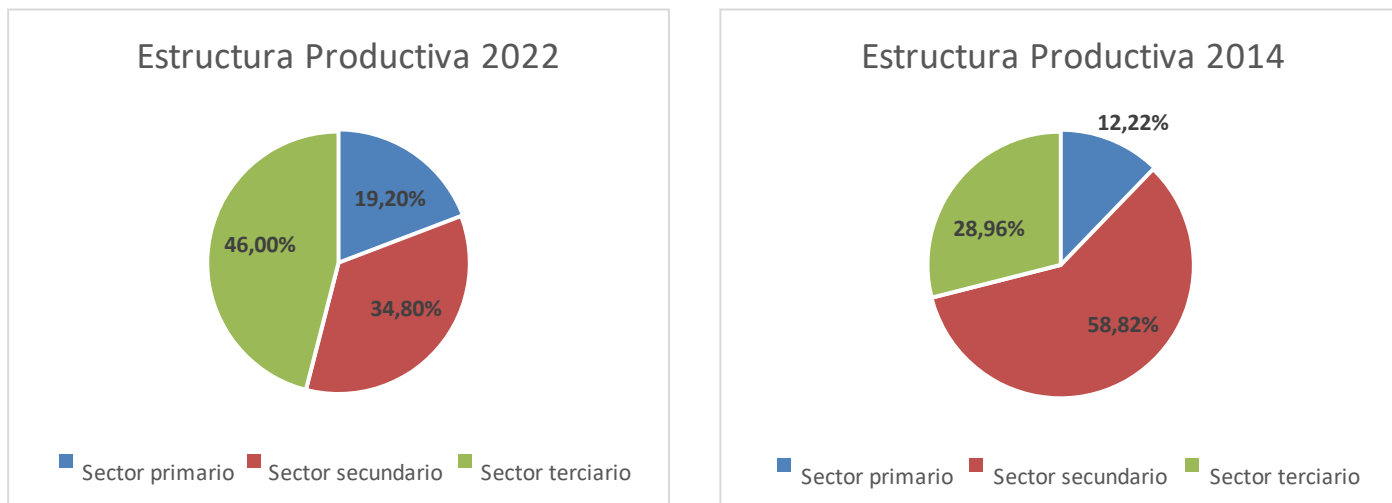
Según el Banco Mundial, en el año 2021 el valor total del Producto Interior Bruto de Argelia alcanzó los 179,43 millones de dólares, posicionándose como la economía número 57 del mundo.

3.1 ESTRUCTURA PRODUCTIVA

A continuación, se van a analizar los sectores productivos (primario, secundario y terciario) y su aportación al PIB argelino. El sector primario se compone de aquellas actividades que obtienen las materias primas del medio natural. Algunas de las actividades que encontramos en este sector

son la ganadería, la agricultura, pesca, minería y la explotación forestal. El sector secundario, también conocido como sector industrial, se compone de las actividades económicas destinadas a la transformación de las materias primas, es decir, la industria y la construcción. Y, por último, en el sector terciario o sector servicios se encuentran las actividades que producen bienes o servicios inmateriales, es decir, que prestan servicios. Toda la información analizada en este apartado se ha recogido a través del informe realizado por la Oficina Económica y Comercial de España en Argel en el año 2023.

Gráfico 3.1. PIB por sector de origen en 2022 y 2014



Fuente: Elaboración propia a partir de la Oficina Económica y Comercial de España en Argel.

La gráfica 3.1 representa la aportación de cada sector al PIB en el año 2022 y 2014. El objetivo de comparar la estructura productiva de estos dos años es analizar cómo ha cambiado la aportación de cada sector al PIB. El motivo por el que se ha elegido comparar estos dos años se debe a que a partir del año 2014 las reservas de la industria energética se han visto disminuidas, y como consecuencia de la dependencia que tiene la economía argelina sobre este sector, el Gobierno decidió fomentar el crecimiento de otros sectores, tal y como se verá posteriormente. Es por ello por lo que se compara la estructura productiva del país en el año 2014 con respecto al año 2022, último año sobre el que se tienen datos.

El sector primario supone un 19,2% del total del PIB en el año 2022, además de que emplea a casi el 10% de la población activa del país. La agricultura es uno de sus componentes más importantes, ya que supone el 14,39% del PIB. Solo 9 millones de los 239 millones de hectáreas situadas en la superficie argelina se consideran superficie agrícola útil (SAU), siendo la mayoría explotaciones de pequeño tamaño, y dedicadas a la producción de cereal el 55% de ellas, seguidos de las uvas, las olivas y los dátiles, siendo este último el producto agrícola más exportado desde Argelia al resto del mundo.

La producción de trigo cebada y avena supone cerca del 50% de la superficie de la SAU. Aunque la agricultura argelina produce productos muy variados, tanto de regadío como de secano, el país carece de determinados productos, lo que le obliga a importar grandes cantidades (especialmente cereales y leche) y sufre una baja productividad agrícola.

El crecimiento de este sector se sitúa en torno al 5% en el año 2022, lo que ha ayudado a reducir las importaciones de productos agrícolas. Desde el año 2014, la aportación de del sector primario al producto interior bruto argelino no ha cambiado apenas. Esto se debe a que este sector es deficitario en la aplicación de técnicas innovadoras.

Con respecto a la ganadería, la principal granja es la avícola, seguida del ovino, caprino, bovino, camélido y equino. Las explotaciones ganaderas se basan en un sistema de producción extensiva, siendo la explotación intensiva en ganado poco común en el país. Por lo regular, las instalaciones de estabulación presentan necesidades de mecanización.

El país argelino disfruta de una línea de costa de unos 1.200 kilómetros a lo largo de la cuenca mediterránea, con una producción pesquera de casi 90.000 toneladas al año. A pesar de ello, a causa de la escasa tecnología avanzada, los métodos de pesca poco efectivos y la eficacia limitada de las embarcaciones pesqueras, impiden la completa explotación de los recursos disponibles, obligando a cubrir la demanda local con importaciones de países extranjeros, encontrándose España entre uno de los proveedores principales del país. Para afrontar esta deficiencia en el sector pesquero, el gobierno argelino ha iniciado una campaña de modernización del sector para mejorar la situación socioeconómica y la optimización de recursos.

Con relación a la minería, Argelia es rica en mineral de hierro, cinc, cobre, plomo, fosfatos, oro y recientemente en diamantes, entre otros. El gobierno tiene mucho interés en desarrollar la industria mineral del país, es por ello por lo que existen planes para desarrollar grandes explotaciones, así como mejorar la cadena de valor minería-metalurgia-industria.

Consiste en aprovechar los recursos de tal manera para que el país se posicione en las cadenas de valor mundiales de productos como los químicos, fertilizantes, productos electrónicos o baterías solares. (Oficina Económica y comercial de España en Argel, 2023)

El sector secundario contribuye al PIB con un 34,80% en 2022 y da trabajo a un 46,5% de la población activa. A pesar de que el sector secundario supone casi el 35% del PIB de Argelia, el sector de la industria tiene un peso bajo en la economía del país, con un 6,59% del PIB. Pese a los planes del Gobierno para el desarrollo y la creación de un fuerte tejido industrial, la industria argelina carece de tecnología suficiente como para abastecer el mercado interno.

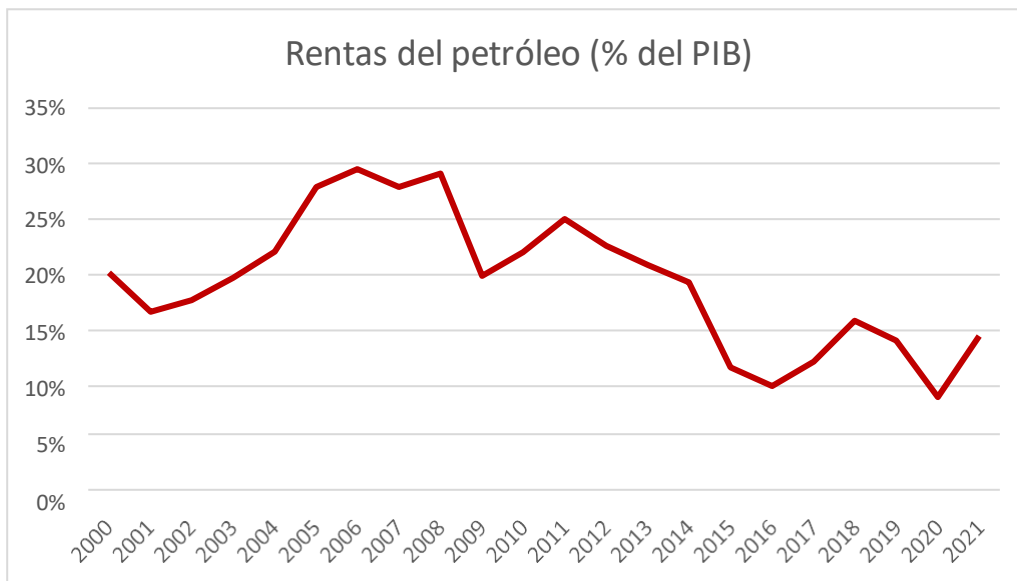
El sector secundario ha sufrido en los últimos años una importante caída. Es en el año 2014, cuando el sector automovilístico cambió debido a la inauguración de la fábrica de ensamblaje de Renault, seguido del grupo Volkswagen, Kia y Hyundai. Hasta ese mismo año, todos los vehículos comercializados eran importados. Es por ello, que se espera que Argelia se convierta en el segundo mercado automovilístico de África.

El sector de la obra pública y de la construcción supone el 16,9% del PIB y da empleo a un 13% de la población activa.

En cuanto a la industria energética, cuyo monopolio es público, el país posee el 1% de las reservas de petróleo y el 2,3% del gas convencional del mundo. A pesar de la riqueza de recursos energéticos que tiene el país, los argelinos siguen siendo pobres. La respuesta se encuentra en la falta de una diversificación económica suficientemente estructurada que hace que la renta obtenida de la explotación de petróleo y del gas, constituya, desde su independencia en 1963, la principal y casi única fuente de ingresos para el gobierno argelino. En la actualidad, los hidrocarburos constituyen alrededor del 35% del producto interno bruto y dos tercios del total de exportaciones.

Además, existe una falta de reinversión productiva de los ingresos generados del petróleo, que ha hecho que el 95% de los bienes de consumo tengan que ser importados, incluyendo los derivados del petróleo. (Cobo Fuente. (2022). Como veremos más adelante, debido a la excesiva dependencia que tiene la economía argelina de los hidrocarburos, y a su vez, a los precios de estos el Gobierno, se ha propuesto impulsar el crecimiento de aquellos sectores no dependientes de los hidrocarburos, con el objetivo de reducir la dependencia y mejorar las exportaciones de los productos no relacionados con los hidrocarburos. (Instituto de Comercio Exterior de España,2023)

Gráfico 3.2: Rentas del petróleo (% del PIB)



Fuente: Banco mundial

El gráfico 3.2 representa la evolución de las rentas del petróleo con respecto al PIB, es decir, cuanto supone el petróleo del volumen total del PIB argelino. El pico histórico se encuentra en el 30% en el año 2006, mientras que el mínimo se encuentra en el año 2020, con un 9%. Como hemos comentado anteriormente, Argelia tiene una gran dependencia de los precios del petróleo. Esto se manifestó en el año 2020, año en el que como acabamos de ver en el gráfico se alcanza un mínimo histórico. Se hizo notable esta dependencia cuando a causa de la pandemia el consumo de los hidrocarburos cayó y en consecuencia su precio, lo que afectó a la economía argelina.

La primera empresa de gas de África, llamada Sonatrach (de origen argelino), controla el 82% de la producción de gas y el 53% de la de petróleo. Aunque el sector de las energías renovables supone menos del 5% de la energía producida del país, el gobierno espera que para el año 2030, éstas supongan el 40%. Actualmente, existen algunos proyectos para la construcción de plantas termosolares y de ciclo combinado.

El sector terciario supone el 46% del PIB argelino en 2022, siendo el sector más importante de la economía argelina. Desde el año 2014, este ha experimentado un descenso muy importante, aumentó más de 17 puntos. (Instituto de Comercio Exterior de España, 2023).

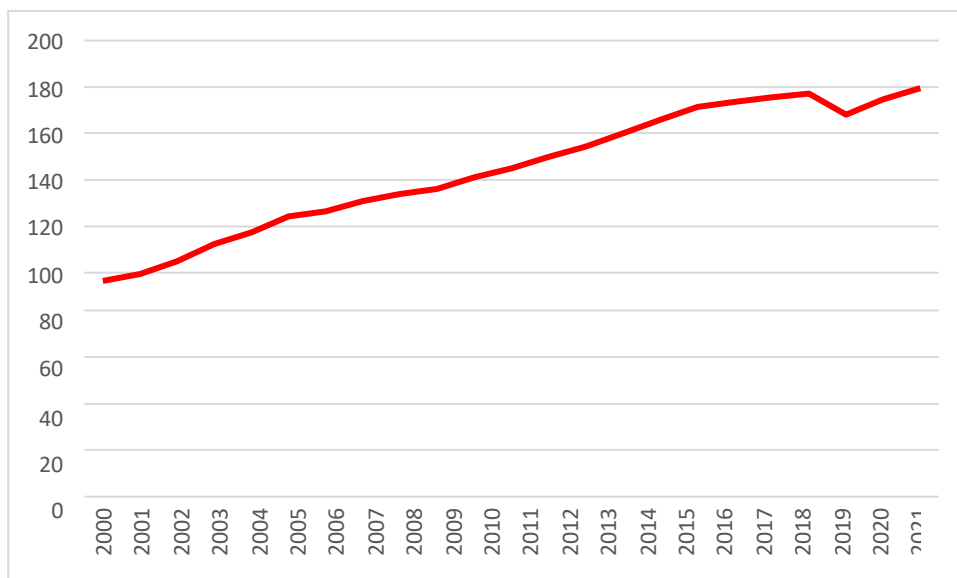
El turismo supone casi un 6% del PIB, dando trabajo a cerca del 5% de la población activa del país. El gobierno argelino ha planteado el plan nacional de turismo SDAT 2030, que tiene como objetivos convertir el turismo en uno de los motores de crecimiento del país, promoviéndolo a través del patrimonio histórico y cultural del país, además de mejorar de forma permanente la imagen del país en el exterior.

Aunque por el momento casi todo el turismo es nacional, uno de los objetivos del gobierno es atraer a 3 millones de turistas extranjeros en 2024. Pretenden aumentar y modernizar las infraestructuras hoteleras para así aumentar el atractivo turístico argelino. (Oficina Económica y Comercial de España en Argel,2023)

3.2 EVOLUCIÓN DEL PIB: PRODUCTO INTERIOR BRUTO

En este apartado se va a analizar la evolución del Producto Interior Bruto de Argelia, con el principal objetivo de conocer la situación económica que atraviesa el país. El horizonte temporal estudiado abarca desde comienzos del siglo XXI, en el año 2000 hasta el año 2022. Los datos analizados en este capítulo están expresados en dólares americanos (\$) y en precios constantes en base del año 2010 ya que, de esta manera, se evita que el valor monetario total del Producto Interior Bruto se vea alterado debido a la inflación.

Gráfico 3.3: Evolución del PIB de Argelia entre 2000-2021 (en miles de millones de US\$ a precios constantes de 2010)



Fuente: Banco Mundial

En el Gráfico 3.3 se aprecia una tendencia al alza del PIB; viéndose casi duplicado desde comienzos de siglo con 96,58 miles de millones de dólares hasta 179,43 miles de millones en el año 2022. En el año 2000, durante los primeros años de mandato del presidente Buteflika, y tras el fin de la guerra civil que tenía lugar en el país desde hacía nueve años los indicadores económicos se van estabilizando.

Esto se debió al aumento del precio de los hidrocarburos y al lanzamiento del presidente del “Plan de soutien à la relance économique” (PSRE), en abril de 2001, que permitieron aumentar los ingresos presupuestarios, que pasaron de 950,5 a 5957,5 millones de dinares entre 1999 y 2013. (Instituto Español de Estudios Estratégicos, 2022).

En el año 2011, la primavera árabe también se abrió hueco entre la sociedad argelina. Sin embargo, esta no tuvo repercusiones negativas en los ingresos del país, incluso se ve un incremento de estos. De hecho, el PIB se ve aumentado pasando de 145, 5 miles de millones de dólares a 150 miles de millones de dólares en 2022.

En el año 2014, el “Fondo de Regulación de Recursos” (FFR), un fondo creado a comienzos de siglo cuyo objetivo era mantener la estabilidad económica argelina ante caídas bruscas de los precios de los hidrocarburos, alcanzó su nivel máximo con 193 millardos de dólares, comenzando a partir de esta fecha a decrecer. En el año 2020, se alcanza un mínimo histórico con 168,14 miles de millones de dólares a causa de tres factores:

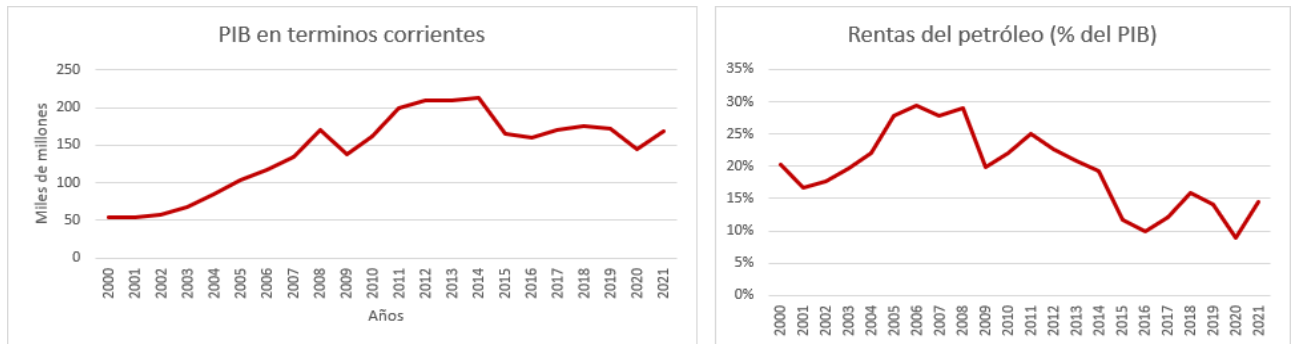
En primer lugar, los precios del hidrocarburo venían descendiendo desde el año 2014, lo que ocasionó que el déficit exterior se deteriorase rápidamente, alcanzando los 70.000 millones de dólares. Además, el fondo de reservas pasó de los 200 billones de dólares en 2014 a solo 62 billones a finales de febrero de 2020.

Esta degradación de la situación económica ocasionó en febrero de 2019 la aparición de un movimiento de protesta ciudadano, que defendía una ciudadanía más allá de las visiones políticas. El 2 de abril de 2019, debido a la presión ejercida de estas protestas, el presidente Abdelaziz Buteflika renuncia.

Por último, Argelia fue uno de los países más afectados por la decisión de Arabia Saudí de lanzar una “guerra de precios”, en la que Arabia Saudí a comienzos de marzo de 2020 disminuyó el precio de sus barriles de petróleo, ocasionando que el resto de los países también tuviesen que disminuir el precio de sus barriles de petróleo. Esta medida agravó el colapso de la demanda mundial causada por la COVID-19 ocasionando que los precios del petróleo Brent y Sahara Blend pasaran de 70 y 65 dólares por barril respectivamente en enero de 2020 a 19 y 15 dólares en abril de 2020. (Instituto español de estudios estratégicos, 2022).

Para ratificar la dependencia que sufre que la económica argelina con respecto al sector de los hidrocarburos, vamos a analizar la evolución de su PIB y el porcentaje que suponen las rentas del petróleo con respecto a este PIB. Si nos fijamos en ambos gráficos, podemos observar como la tendencia de ambos es muy similar. Es decir, en la mayoría de los años cuando el peso de las rentas del petróleo con respecto al PIB aumenta, este también lo hace. Y, al contrario, si por alguna razón este porcentaje disminuye, el PIB también lo hace. (Banco Mundial, 2021)

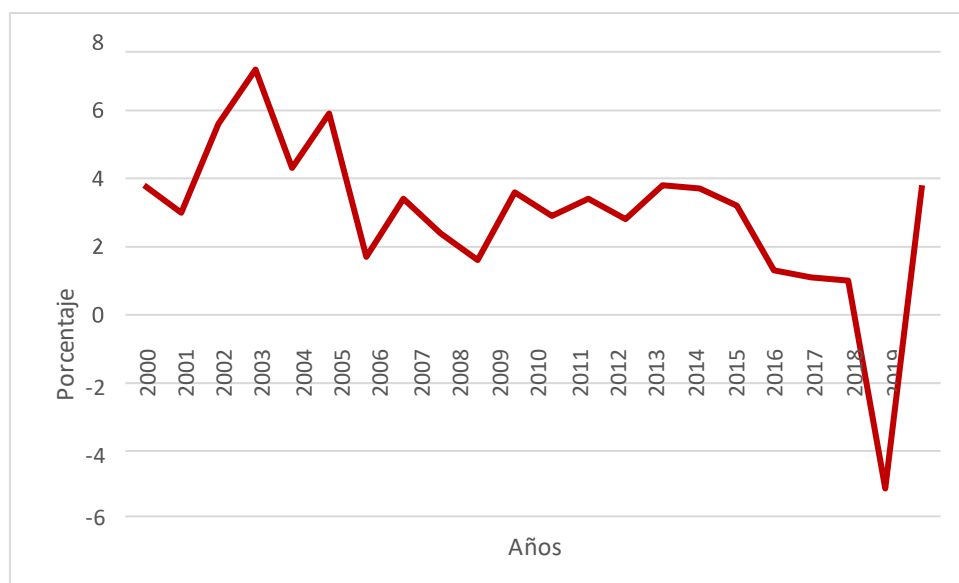
Gráfico 3.4: Comparación de la evolución del PIB y las rentas del petróleo



Fuente: Banco Mundial

Para seguir analizando el crecimiento económico que tiene el país, es fundamental estudiar la variación del PIB, para conocer las fluctuaciones que experimenta a lo largo del tiempo.

Gráfico 3.5: Crecimiento del PIB real entre 2000-2021(% anual)



Fuente: Banco Mundial

Durante los primeros años de mandato del presidente Buteflika (1.999-2004), el PIB ha crecido siempre por encima del 1%, hasta llegar a alcanzar en el año 2003 el 7,2%. En algunos momentos puntuales este crecimiento se ha visto ralentizado. Tal y como se puede observar en el año 2009, cuya tasa de crecimiento es del 1,6%, esta ralentización tiene lugar a causa de la situación de crisis generalizada de los precios del petróleo que tiene lugar a nivel mundial.

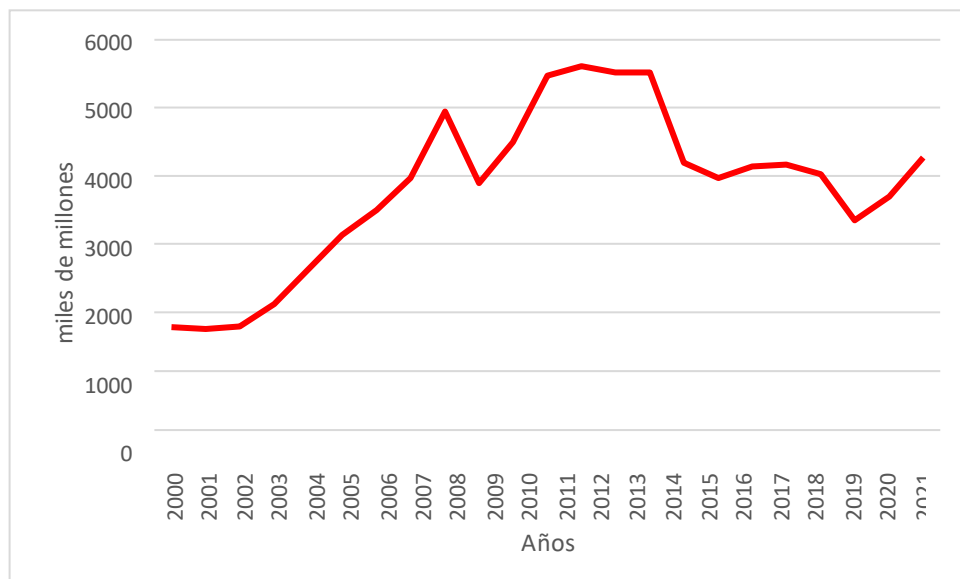
Otro de los momentos claves mencionado anteriormente, tiene lugar en el año 2011, año en el que estalla la “primavera árabe” en Argelia. Esta revolución no tuvo grandes repercusiones en el crecimiento del, ya que como podemos comprobar en el Gráfico 3.5 el PIB aumentó un 2,9%.

Es a partir del año 2014 cuando a causa del descenso de precios de los hidrocarburos el crecimiento del PIB va descendiendo paulatinamente, hasta alcanzar un mínimo durante el periodo analizado en el año 2020, decreciendo un 5,1% con respecto al año anterior. Este mínimo histórico tiene lugar debido a los tres factores fundamentales nombrados anteriormente, que son: el precio de los hidrocarburos, la guerra de precios declarada por Arabia Saudí y el colapso de la demanda internacional debido a la COVID-19.

3.3 PIB PER CÁPITA

El PIB per cápita es el resultado de dividir el PIB de un país por su número de habitantes. Es un buen indicador del nivel de vida de los habitantes de un país o región, ya que representa el valor de los bienes y servicios por cada uno de ellos. (Expansión, 2023)

Gráfico 3.6: PIB per cápita (US\$ a precios actuales)



Fuente: Banco Mundial

Aunque Argelia se sitúa como el cuarto país de África con respecto a su volumen de Producto Interior Bruto, su PIB per cápita se posiciona en el octavo puesto con respecto al continente africano, por detrás de Libia y Egipto, rondando los 4.300\$ por habitante en el año 2022. Los países con mayor PIB per cápita del continente africano son Seychelles, Mauricio y Gabón respectivamente, tal y como podemos observar en la tabla 3.1.

Tabla 3.1. PIB per cápita de África (\$USA)

PAIS	PIB PER CÁPITA
SEYCHELLES	15.874
MAURICIO	10.216
GABÓN	8.820
BOTSWANA	7.737
SUDÁFRICA	6.776
LIBIA	6.716
EGIPTO	4.295
ARGELIA	4.273
ESWATINI	4.039
TÚNEZ	3.776
MARRUECOS	3.527

Fuente: Banco Mundial

A continuación, en la tabla 3.2 podemos ver las diferentes rentas per cápita que tienen los países del Magreb en comparación con España. De esta manera, podemos ver las diferencias existentes en niveles de desarrollo que tienen estos países. España presenta el valor más alto, esto se debe a la gran diferencia que podemos encontrar entre el volumen total del producto interior bruto español y el de los países magrebís. Por otro lado, con relación a los países del Magreb, nos encontramos con que Libia es el país con mayor PIB per cápita de todos los países del Magreb. Seguido a Libia nos encontramos con Argelia con 4.273 dólares por delante de Túnez y Marruecos con 3.776 dólares y 3.527 dólares respectivamente, lo que les posiciona en el décimo y el undécimo lugar en nivel de renta.

Con respecto a Marruecos, cabe destacar que es un caso muy similar al de Argelia, ya que este también posee uno de los mayores niveles de PIB de toda África a la vez que también es uno de los países con mayor número de habitantes, situándose por detrás de Argelia con 37 millones de personas. En último lugar nos encontramos con el país más pobre de todo el Magreb, Mauritania, que se sitúa en el puesto decimo noveno con respecto a su renta per cápita y en el puesto vigésimo con respecto al PIB. (Banco Mundial, 2021)

Tabla 3.2. Tabla comparativa de los países del Magreb y España en 2022 (dólares)

PAÍS	PIB (Miles de Millones)	POBLACIÓN	PIB PER CÁPITA
ESPAÑA	1310	47.615.034	29.350
ARGELIA	179,43	44.903.225	4.273
MARRUECOS	125,2	37.457.971	3.527
LIBIA	55,52	6.812.341	6.716
TUNEZ	48,16	12.356.117	3.776
MAURITANIA	7,82	4.736.139	2.190

Fuente: Banco Mundial

3.4 EMPLEO

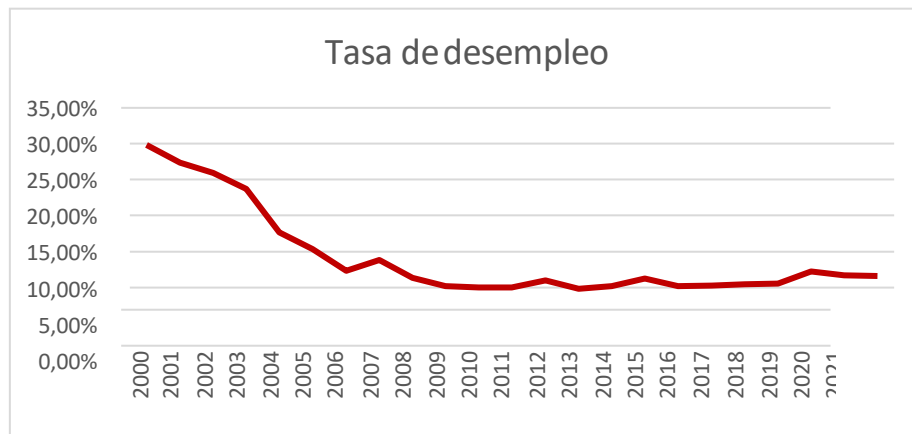
Algunas magnitudes macroeconómicas adquieren un significado cuando se relacionan con el número de habitantes tal y como puede ser la renta per cápita, magnitud estudiada anteriormente. En este apartado se va a analizar la relación existente entre población y empleo.

En primer lugar, para analizar esta relación, vamos a centrarnos en la población activa que posee el país. Según la Legislación Laboral de Argelia, se considera a la población en edad de trabajar a aquellas personas entre 16 y 60 años. Además, este conjunto de personas puede encontrarse con un empleo y ser asalariados, ser autónomos o ser desempleados y estar buscando un empleo. (Requeijo González et al., 2007)

En el año 2022, la población activa en Argelia se situó en 12.638.622 personas. Si observamos la evolución que ha experimentado esta cifra a lo largo de los años, vemos que ha aumentado considerablemente. A comienzos del siglo XXI, la población activa del país no llegaba a los 9 millones de persona. (Banco Mundial, 2022)

Según la Oficina Nacional de Estadísticas Argelina, la tasa de actividad disminuyó en el año 2022 hasta el 40%, es decir, que menos de la mitad de la población en edad de trabajar, está buscando trabajo o tiene un empleo remunerado. (Oficina Económica y Comercial de España en Argel, 2023)

Gráfico 3.7. Tasa de desempleo (% de la población activa)



Fuente: Banco Mundial

En el gráfico 3.7 podemos observar la tasa de desempleo argelino desde el año 2000, hasta la actualidad. En el año 2000, la tasa de desempleo rondaba el 30%, pero durante los primeros años de mandato de Buteflika, la tasa de desempleo comenzó a disminuir significativamente, ya que el país durante la guerra estuvo paralizado y desde entonces la economía del país se había reactivado. Desde el año 2007 hasta la actualidad, la tasa de desempleo se ha mantenido estable, entre el 10% y el 12%. Cabe destacar que ni la primavera árabe que tuvo lugar en el año 2011 ni la crisis económica del año 2008, tuvieron repercusiones negativas en el desempleo argelino, situándose esta tasa en torno al 10%. Actualmente, la tasa de desempleo se sitúa en un 11,6%, valor que podríamos considerar bajo. Sin embargo, si lo analizamos desde la perspectiva de la tasa de actividad, podemos observar que esta es del 40%, tasa que podríamos considerar baja. Esta tasa nos indica solo 40 de cada 100 personas en edad de trabajar pertenecen a la población activa, es decir, están trabajando o desocupados buscando empleo.

Para contrastar la tasa de desempleo de Argelia con otros países, vamos a analizar la tabla 3.3. En esta tabla se puede ver la tasa de desempleo de los países que componen el Magreb y de España. En primer lugar, podemos observar que la tasa de desempleo de España es mayor, sin embargo, la población activa española es casi el doble que la argelina. Marruecos es el único país de la tabla con una tasa de empleo inferior que la de Argelia, además, su población activa es muy similar. En cuanto al resto de países del Magreb, cabe destacar que Túnez y Libia poseen una tasa de desempleo mayor que la argelina, aun teniendo mucha menos población activa que Argelia. El país con menor población activa es Mauritania con 1.129.487 personas, de las que el 11,1% está en desempleo. (Banco Mundial, 2022)

Tabla 3.3. Tasa de desempleo en los países del Magreb y España

PAIS	2022	Población activa	Número de desempleados
ARGELIA	11,6%	12.638.622	1.466.080
ESPAÑA	13%	23.716.311	3.083.120
LIBIA	20,7%	2.318.929	480.018
MARRUECOS	10,5%	12.532.590	1.315.922
MAURITANIA	11,1%	1.129.487	125.373
TÚNEZ	16,1%	4.247.339	683.822

Fuente: Elaboración propia a partir del Banco Mundial

Cabe destacar que hay disparidades significativas por sexo y edad, ya que solo el 19,4% del empleo es femenino. Además, el desempleo juvenil (16 -24 años) se situaba en torno al 29% en el año 2017. En cuanto al empleo, con relación a los diferentes sectores de actividad, en el sector de la construcción, trabaja el 16,8% de la población activa, el 16,1% en la administración pública, en el comercio el 15,7% en el comercio, el sector salud el 14,9% y el 11,5% en las industrias manufactureras. Además, existen altos niveles de subempleo y empleo informal. (Oficina Económica y Comercial de España en Argel, 2023)

El salario mínimo interprofesional (SMI) es la cuantía retributiva mínima que recibe un trabajador por la jornada legal de trabajo. El salario mínimo interprofesional en Argelia en 2022 fue de 127,3€ al mes, es decir 1.528 euros al año. Si esta cifra la pasamos a la moneda oficial en Argelia, el dinar argelino, vemos que el SMI fue de 20.000 dinares argelinos, por lo que el SMI se mantiene sin cambios con respecto al año 2021, lo que supone una pérdida de poder adquisitivo para los trabajadores argelinos ya que como veremos en el siguiente punto, los precios han subido mientras que el SMI se ha mantenido constante. Argelia con respecto a su SMI ocupa el puesto 92 de los 120 países analizados por el portal de información llamado Expansión, por lo que se encuentra entre los países con menor salario mínimo. (Expansión, 2022)

3.5 PRECIOS

En este apartado, con el objetivo de aportar al estudio de la economía argelina una percepción global del comportamiento de los precios, se va a analizar la tasa de inflación nacional experimentada en los últimos años.

Según el Banco Central Europeo (2023), hay inflación cuando se produce un aumento general de los precios, que da lugar a que por cada unidad de moneda puedan adquirirse hoy menos bienes y servicios que ayer.

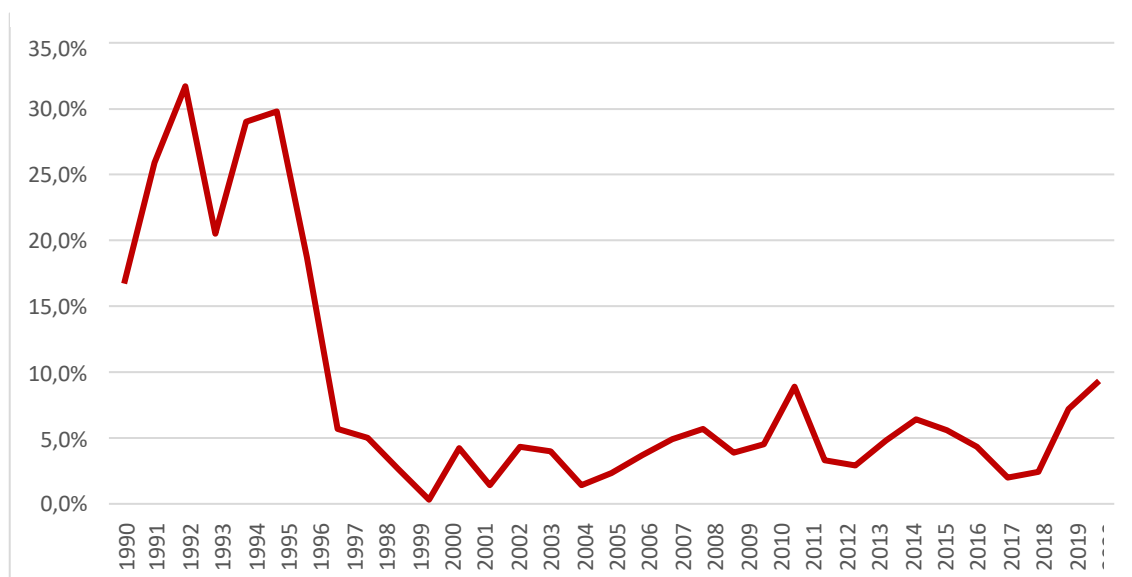
El gráfico 3.8 muestra la evolución de la inflación en base al IPC desde el año 1990 hasta el año 2022. Esta gráfica, en comparación con las analizadas anteriormente, abarca un periodo de tiempo mayor, esto se debe a que se quiere mostrar que durante la guerra civil argelina se alcanzaron niveles de inflación extremadamente altos. El pico máximo, alcanzado con un 31,7% de inflación, tiene lugar en el año 1992, año en el que tiene comienzo esta guerra civil. Durante el resto de la década de los años 90 la inflación se mantuvo en valores muy altos, esto se debió al desequilibrio entre la oferta y la demanda. Durante la guerra la producción nacional se redujo notablemente, lo que originó que los precios subieran.

En el año 2000, se alcanza un mínimo histórico, cuando la inflación en el país era casi inexistente con un 3%. Durante los siguientes años, los niveles de inflación se mantienen constantes, en un umbral entre el 1% y el 6%. Pero es en el año 2012, cuando se vuelve a producir un pico de inflación, alcanzando casi el 9%, y bajando el siguiente año hasta el 3,3%.

Durante la crisis producida a causa de la caída brusca de los precios del petróleo (2014- 2018), la inflación vuelve a subir, hasta alcanzar en el año 2016 el 6,4%. (Banco Mundial, 2023)

Desde el año 2019, se está produciendo una aceleración de los precios, alcanzando una inflación en 2022 del 9,7%. El Fondo Monetario Internacional (FMI) estima que la inflación para el año 2023 sufrirá una deceleración, hasta el 8,1%. (Oficina Económica y Comercial de España en Argel, 2023)

Gráfico 3.8. Índice de Precios al Consumo (% anual)



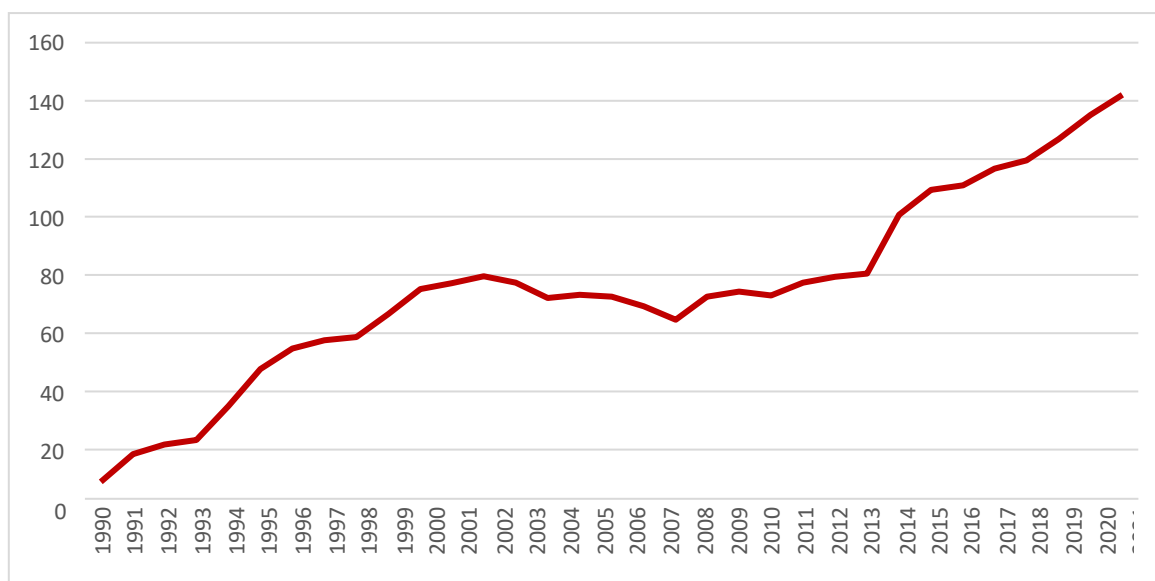
Fuente: Banco Mundial

Con respecto a su política monetaria, el Banco de Argelia es el encargado de gestionar la política monetaria del país. Siendo uno de sus principales objetivos controlar la oferta monetaria para contener la inflación. Para conseguirlo, tiene a su disposición el control del crédito y el de cambios. En cuanto a su política crediticia, no autoriza el crédito al consumo y solo se conceden créditos a empresas. Además, ha aumentado el coeficiente de caja de bancos y ha introducido tasas adicionales para las operaciones de exportación e importación. La política monetaria está dejando de ser expansiva como consecuencia del aumento del precio de los hidrocarburos. (Oficina Económica y Comercial de España en Argel, 2023)

a. Tipo de cambio

A continuación, vamos a analizar el tipo de cambio argelino con respecto al dólar (USD/DA). Para entender mejor este apartado vamos a explicar que es el tipo de cambio, el tipo de cambio nos indica cuál es el valor o precio de la moneda de un país en términos de otra. El horizonte temporal utilizado será el mismo que el utilizado en la inflación para poder analizar estas dos variables. (Banco de España, 2023)

Gráfico 3.9. Tipo de cambio del dinar argelino respecto al dólar (DA/USD)



Fuente: Banco Mundial

En la gráfica 3.9, podemos observar la evolución del tipo de cambio del dinar con respecto al dólar desde el año 1990 hasta la actualidad. A comienzos de la década de los 90, el tipo de cambio era mucho más bajo que en la actualidad. Actualmente está en casi 124 dinares y en el año 1990 en 8,9 dinares. A causa de la bajada de los precios de los hidrocarburos en el año 2014, tal y como hemos comentado anteriormente el tipo de cambio se ve incrementado año tras año, pasando de 80 dinares en el año 2014 hasta los 140 dinares en el año 2021. Esta gran subida se debe a las caídas de precio del petróleo y a las restricciones en las importaciones, lo que causa la depreciación de la moneda nacional. (Banco Mundial, 2023).

Las autoridades tienen un régimen de tipo de cambio de flotación controlada, esperando a que el tipo de cambio continúe depreciándose con respecto al euro. En Argelia existe un tipo de cambio oficial y otro paralelo, no existiendo plena convertibilidad de la moneda. (Oficina Económica y Comercial de España en Argel, 2023)

Con respecto a las previsiones macroeconómicas del país, según la Oficina Económica y Comercial de España en Argel, Argelia dispone de recursos energéticos que le han permitido recuperar fuertes tasas de crecimiento en 2021 y 2022. En cambio, siguen existiendo debilidades estructurales que deben corregirse para garantizar un crecimiento más sostenido y sostenible. Debido a la gran dependencia que tiene de los hidrocarburos, su economía se caracteriza por ser

poco competitiva, tener un alto grado de subempleo y de economía sumergida además de una gran importancia del sector público. Por ello, el Gobierno se ha propuesto diversificar la economía, impulsando el crecimiento de sectores como la agricultura, la industria farmacéutica y las energías renovables, incorporando numerosas barreras proteccionistas.

4. SECTOR EXTERIOR

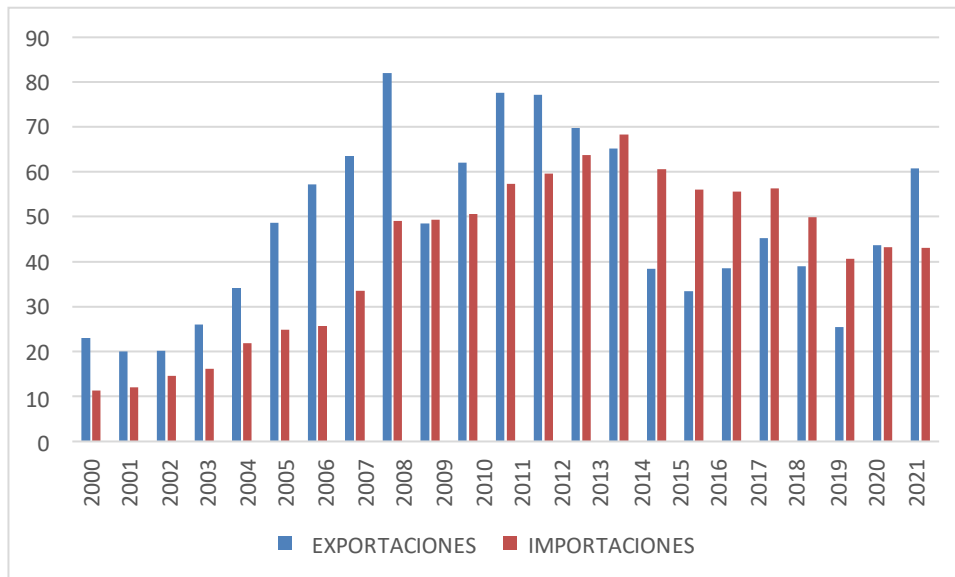
En este apartado se van a analizar las relaciones comerciales del país africano con el resto del mundo. En primer lugar, se estudiará el comercio exterior de Argelia, centrándonos en las exportaciones y en las importaciones. Y, en segundo lugar, se verá el conjunto de la balanza de pagos.

4.1 EXPORTACIONES E IMPORTACIONES

Las exportaciones se definen como el conjunto de bienes y servicios que vende un país en territorio extranjero y las importaciones son las compras realizadas por un país al resto de países extranjeros. Si las exportaciones superan a las importaciones, tendrá lugar un superávit comercial. Por el contrario, si las importaciones son superiores a las exportaciones, se dará un déficit comercial.

En el gráfico 4.1 se pueden observar la evolución de las exportaciones y de las importaciones argelinas desde el año 2000 hasta la actualidad. Tanto las exportaciones como las importaciones están expresadas en dólares a precios actuales. Cabe destacar, que Argelia desde comienzos de siglo hasta el año 2008 tuvo un mayor volumen de exportaciones que de importaciones. A partir del año 2013 las exportaciones comienzan a ser menores que las importaciones, aspecto que cambia en el año 2021, cuando estas primeras empiezan a tener un mayor volumen tanto en el año 2021 como en el año 2022.

Gráfico 4.1. Exportaciones e importaciones de bienes y servicios de Argelia (miles de millones de \$)



Fuente: Banco Mundial.

En el año 2022, las exportaciones tuvieron un valor de 60.790 millones de dólares, lo que supone un aumento del 39,10% con respecto al año anterior. En cuanto a las importaciones, tuvieron un valor de 43.063 millones de dólares, lo que indica una disminución del 0,45% respecto del año anterior. Lo que se traduce en un superávit en la Balanza Comercial de 17.727 millones de dólares. La tasa de apertura en el año 2022 fue del 57% mientras que en año 2021 fue del 49%, aumento un 18% con respecto al año anterior.

Los hidrocarburos representan en el año 2022 casi el 90% de las exportaciones del país, lo que muestra la falta de eficacia de las políticas económicas del gobierno durante la última década para desarrollar actividades económicas alternativas. Aunque las infraestructuras sí que se han modernizado, no se ha conseguido favorecer actividades económicas que permitan exportar desde otros sectores. (Oficina Económica y Comercial de España en Argel, 2023)

Las exportaciones argelinas sufrieron una evolución paralela a la caída de los precios de los hidrocarburos en 2020 hasta alcanzar los 23.900 millones. Lo que se tradujo en una reducción del 33%. Esto se debe a la caída del precio del hidrocarburo y al peso que representan los hidrocarburos en las exportaciones argelinas, tal y como hemos nombrado anteriormente, suponiendo un 90%. Esta evolución es un ejemplo de la dependencia que tiene el país con respecto a los hidrocarburos. El resto de las exportaciones del país se componen de derivados de la industria del petróleo y el gas como fertilizantes, amoníaco o aceites de destilación, además de productos agroalimentarios como dátiles y azúcar. (Instituto de Comercio Exterior de España, 2023)

Tabla 4.1. Exportaciones de bienes de Argelia por países

PAIS	2020	2021	ESTRUCTURA (2021)	EVOLUCIÓN
	Millones de USD		%	%
1.ITALIA	3.588,56	6.944,31	18%	94%
2.ESPAÑA	2.869,01	5.639,43	15%	97%
3.FRANCIA	3.064,68	5.103,32	14%	67%
4.ESTADOS UNIDOS	2.121,44	1.907,29	5%	-10%
5.COREA DEL SUR	904,04	1.902,85	5%	110%
6.PAISES BAJOS	734,96	1.661,19	4%	126%
7.REINO UNIDO	607,31	1.434,74	4%	136%
8.TURQUÍA	567,38	1.194,88	3%	111%
SUBTOTAL	14.457,38	25.788,01	68%	78%
TOTAL	22.483,00	37.907,00	100%	69%

Fuente: ICEX

Como podemos observar en la tabla 4.1, en el año 2021, de los 37.907 millones de dólares que suponen las exportaciones, el 68% se concentran en los ocho primeros clientes del país con una suma total de 25.788,01. Mientras que, en el año 2020, las exportaciones tuvieron un valor de 22.483 millones de dólares, perteneciendo el 64,30% a los ocho primeros clientes del país.

En esta tabla se muestra cuáles son los países más importantes para Argelia en términos de exportación, es decir, aquellos países a los que más vende Argelia. En primer lugar, tenemos a Italia, al que en el año 2021 exportó el 18% del total de las exportaciones. Seguido de Italia, nos encontramos a España y a Francia. La suma de estos tres países concentra el 46,65% del total de las exportaciones, por lo que son sus tres principales clientes. (Oficina Económica y Comercial de España en Argel, 2023)

En el año 2020, las importaciones argelinas alcanzaron los 34.664,74 millones de dólares, lo que supone un 18% menos que el año anterior. El 73% de las importaciones fueron representados por 3 grupos de bienes: bienes industriales de capital (26,7%): productos alimenticios (23,5%) siendo principalmente cereales y productos lácteos, y finalmente, productos semielaborados (23,2%), compuesto principalmente por productos siderúrgicos. Además, en este mismo año las importaciones de tres grupos de bienes cayeron: las compras de bienes de capital industrial cayeron un 30,6%, las compras de productos semiacabados cayeron hasta 7.970 millones de dólares, un 22,6% y por último los bienes de consumo se redujeron un 11%, pasando a los 5,75 mil millones de dólares. Por el contrario, dos categorías se vieron aumentadas: un 0,3% los alimentos y un 14% las materias primas. (Instituto de Comercio Exterior de España, 2023)

Tabla 4.2 Importaciones de Argelia por países

PAIS	2020	2021	ESTRUCTURA	EVOLUCIÓN
	Millones de USD		%	%
1.CHINA	5.596,32	6.349,68	17,16%	13%
2.FRANCIA	4.800,73	4.386,64	11,86%	-8,63%
3.RUSIA	2.957,08	2.989,45	8,08%	109%
4.ESPAÑA	2.190,46	2.232,96	6,03%	1,94%
5.ALEMANIA	1.877,34	2.177,65	5,88%	16%
6.ITALIA	2.214,72	2.076,03	5,62%	6,26%
7.TURQUÍA	1.449,57	1.698,82	4,60%	17,19%
8.BRASIL	1.180,06	1.518,39	4,10%	28,68%
SUBTOTAL	22.166,28	23.429,62	63,32%	5,22%
TOTAL	34.664,74	37.003,70	100%	6,8%

Fuente: ICEX

En cuanto al origen de las importaciones, la tabla 4.2 muestra los principales países a los que compra Argelia. Los ocho principales países de los que importa suponen en el año 2021 el 63,31% del total de las importaciones, mientras que en el año 2020 el porcentaje fue muy similar con el 63,94%.

El primer país al que importa Argelia es China con 6.349,68 millones de dólares (17%). Seguido de China se encuentran Francia y Rusia con 4.386,64 y 2.989,45 millones de dólares respectivamente. Estos tres países suponen el 37% del total de las importaciones en el año 2021. Cabe destacar que España se sitúa en cuarto lugar con 2.232,96 millones de dólares un 1,94% más con respecto al año anterior. Todos los países vieron aumentadas sus ventas a Argelia desde el año 2020 hasta el año 2021, excepto Francia, con un 8,63% menos. (Oficina Económica y Comercial de España en Argel, 2023)

Como consecuencia de que la caída de las exportaciones fue muy superior a la de las importaciones, en el año 2020, el déficit de la balanza comercial aumento un 72%, hasta alcanzar los 10.500 millones de dólares. La tasa de cobertura fue del 69% frente al 85% del año 2019. La tasa de cobertura mide el porcentaje de las exportaciones que cubren las importaciones en un periodo de tiempo determinado. (Instituto de Comercio Exterior de España, 2023)

4.2 BALANZA DE PAGOS

La balanza de pagos es el registro de las transacciones económicas de un país con el resto del mundo. Está se basa en una contabilidad de partida doble, es decir, toda operación de entrega de un valor económico con el exterior se hace a cambio de otra operación. Toda balanza de pagos tiene dos cuentas principales: la balanza por cuenta corriente y la cuenta financiera. (Expansión,2023)

En la tabla 4.3 se puede observar la balanza de pagos de Argelia desde el año 2018 hasta el año 2021. Con respecto a la balanza comercial, podemos ver que está partida es negativa (Déficit) casi todos los años, esto nos quiere decir que el país argelino tuvo menos exportaciones que importaciones de bienes. Es decir, tuvo más gastos que ingresos. Este desajuste entre las exportaciones y las importaciones se debió a los desajustes en el precio de los hidrocarburos.

Como hemos comentado anteriormente, Argelia es un país que depende principalmente del sector de los hidrocarburos. Esta dependencia se hace presente en el año 2020, la balanza comercial presenta el valor más negativo de todo el horizonte temporal analizado. Esto se debe a que, a causa de la pandemia, Arabia Saudí declaró una guerra de precios en el sector de los hidrocarburos. Para declarar esta guerra Arabia Saudí en lugar de disminuir la cantidad de petróleo que exporta para que subiese el precio, hizo todo lo contrario, aumentando la cantidad de petróleo provocando así que los precios cayesen en picado. Argelia fue uno de los países más perjudicados con esta medida.

El gobierno argelino tomó la decisión de restringir las importaciones del país. Estas medidas tienen su fruto y la brecha entre las importaciones y las exportaciones es cada vez menor. En consecuencia, en el año 2021, la balanza comercial tiene un superávit siendo las importaciones menores que las exportaciones. Debido al desajuste conjunto entre exportaciones e importaciones de bienes y servicios, la cuenta corriente se ve lastrada, siendo negativa todos los años. Por otro lado, la cuenta de capital analizada en la tabla durante los 4 años tiene una evolución positiva, hasta alcanzar en el año 2021 los 3.124 millones de dólares.

En conclusión, desde el año 2018 hasta el año 2021 los gastos son superiores a los ingresos en el país africano. Esto le hace dependiente de la financiación exterior. (Oficina Económica y Comercial de España en Argel, 2023).

Tabla 4.3. Balanza de pagos de Argelia

SALDOS DE LA BALANZA DE PAGOS				
Millones de dólares	2018	2019	2020	2021
CUENTA CORRIENTE	-16.914	-16.955	-18.711	-4.790
Balanza comercial	-7.458	-9.320	-13.622	1.094
Balanza de servicios	-8.256	-6.291	-4.364	-3.731
Balanza de Rentas	-4.595	-4.251	-2.981	-4.057
Balanza de transferencias	3.395	3.007	1.156	1.904
CUENTA DE CAPITAL	1.094	29	2.342	3.124
Inversiones directas	621	1.351	1.110	899
Otras partidas financieras	325	-1.248	1.548	2.422
CUENTA FINANCIERA	-15.820	-16.927	-16.369	-1.666

Fuente: ICEX

5. RELACIONES INTERNACIONALES

Tras haber analizado las relaciones comerciales que tiene Argelia con el resto del mundo, en este apartado se van a estudiar tanto los acuerdos diplomáticos como políticos que posee el país africano con el resto de los países. Estos acuerdos pueden ser multilaterales, es decir, son relaciones entre varios países u organismos, o también pueden ser bilaterales, los cuales son relaciones entre dos países u organismos.

En primer lugar, se estudiarán las relaciones multilaterales que posee Argelia con otros países u organismos para entender el origen y los intereses que han llevado a cabo esas relaciones. Y, por último, se pondrá de manifiesto la relación bilateral que existe entre Argelia y España, ya que en los últimos años esta relación se ha visto deteriorada por diferentes conflictos.

a. Relaciones multilaterales

Argelia se unió a las Naciones Unidas (ONU) el 8 de octubre de 1962. Desde entonces, las Naciones Unidas han estado presentes en Argelia y han brindado apoyo y experiencia al gobierno argelino en la implementación de políticas nacionales en el marco de una asociación estratégica para el desarrollo económico y social sostenible. En la actualidad, operan en Argelia 17 organismos, programas y fondos de las Naciones Unidas. (Grupo de las naciones unidas para el desarrollo sostenible, 2023). Un año más tarde, Argelia se adhirió al Banco Mundial. (Banco Mundial, 2023)

Debido a que Argelia posee el 1% de las reservas de petróleo de todo el mundo, el país es miembro de la Organización de Países exportadores de Petróleo (OPEP) desde el año 1969. Además, también forma parte del Foro de Países Exportadores de Gas (FPEG) y de la Organización de Países Árabes Exportadores de Petróleo (OPAEP).

El país africano solicitó la adhesión a la OMC el 3 de junio de 1987 pero aún no ha concluido su proceso. En el año 2005, entró en vigor un proceso lanzado por la UE en 1995, el cual preveía abrir una zona de libre comercio entre la UE y los países mediterráneos en un periodo de transición de 12 años para que Argelia eliminase progresivamente sus aranceles. Sin embargo, aunque se prorrogó otros 3 años (2020), Argelia sigue aplicando barreras comerciales a determinados productos. (Organización Mundial del Comercio, 2023)

Argelia junto con Mauritania, Marruecos, Túnez y Libia son los países fundadores de la Unión del Magreb (UMA). El término de Magreb designa a los países del poniente (oeste) por oposición a Machrek, países del sol naciente (este). Los países que la componen están constituidos por pueblos seculares de origen berebere, islamizados y arabizados. Este tratado tiene lugar en Marrakech el 17 de febrero de 1989.

Desde su creación solo han tenido lugar seis cumbres, teniendo en cuenta que la última fue celebrada hace trece años. Los objetivos fijados para la creación de este tratado eran los siguientes: La consolidación de las relaciones de fraternidad que vinculan a los Estados miembros y sus pueblos; la libre circulación de personas, bienes y capitales entre los Estados miembros; la asociación de una política común en el campo económico, ya que se crea un Banco Magrebí de Inversión y de Comercio Internacional. Además, en el campo industrial se construye un gaseoducto desde Argelia a España, a través de Marruecos. Y, por último, en los campos agrícola comercial y social; la creación de un mercado único, así como la institución de una zona de libre comercio; y, por último, la creación de un espacio aduanero unificado junto con un arancel exterior.

Sin embargo, si analizamos los dos decenios de existencia de la UMA, se encuentran varias razones para señalar que no ha sido tan eficiente como se esperaba. Con respecto a la economía, los intercambios comerciales intermagrebies constituyen aproximadamente el 3% del volumen total del comercio exterior de los cinco países miembros. Si lo comparamos con otras zonas como puede ser la Unión Europea, el comercio intrazonal es del 60,2% o de la Asociación de Naciones del Asia Suroriental (ASEAN) cuyo comercio intrazonal supone el 22,3%. Además, en las inversiones directas extranjeras (IDE) se observa una ausencia de los intercambios magrebíes. Siendo la IDE del 1,4% del PIB de Argelia y 3,2% del PIB de Marruecos y Túnez. Otra razón por la que no ha tenido éxito este acuerdo es la cultura, que, a pesar de los más de doce siglos de arabización e islamización del Magreb, esta región no es del todo árabe. El termino árabe establece diferenciaciones entre el Magreb y el Gran Magreb. De cuatro magrebíes uno es berebere y expresa ciertas reticencias a integrar y formar parte del Magreb árabe. Y, por último, la política, en la que surgen múltiples problemas que desmoronan el desarrollo del proyecto magrebí. Entre ellos, el conflicto entre Argelia y Marruecos, agudizado por la cuestión del Sahara occidental y otros hechos relacionados. (Bouhdiba, S. 2009)

Argelia también pertenece a la Unión Africana (UA), fundada en mayo de 2001. La unión cuenta con 55 estados miembros y su objetivo es trabajar conjuntamente para abordar problemas políticos, sociales y económicos. (ACNUR, 2023)

Desde el 1 de enero de 2021 Argelia participa en la ZCLAF, una zona de Libre Comercio Africana, la cual prevé eliminar aranceles y armonizar la normativa entre los países miembros. Este tratado surge como resultado del Tratado de Libre Comercio Africano entre los 55 miembros de la Unión Africana. En marzo de 2018 los jefes de Estado africanos se reunieron en Kigali, Ruanda, para firmar el acuerdo. De los 55 países miembro solo han firmado 44. (Oficina Económica y Comercial de España en Argel, 2023).

b. Relación bilateral con España

Las relaciones bilaterales entre España y Argelia son especialmente relevantes ya que existe un interés mutuo entre ambas naciones debido a su proximidad geográfica y a la importancia de las relaciones energéticas. Esto nos explica por qué España ha sido siempre uno de los principales clientes y proveedores de Argelia, además de que mantenga una relación de especial interés con el país argelino. (Oficina Económica y Comercial de España en Argel, 2023).

En este apartado vamos a distinguir 3 tipos de relaciones bilaterales: diplomáticas, económicas y de cooperación.

▪ Diplomáticas

Tras la independencia de Argelia el 5 de julio de 1962, el gobierno español reconoció inmediatamente este nuevo estado. En noviembre de ese mismo año se designó un embajador en la capital del país africano.

Debido a la multitud de intereses comunes entre estas dos naciones, Argelia es un socio privilegiado para España. Esta relación bilateral está anclada en el Tratado de Amistad, Buena Vecindad y Cooperación. Este tratado se firmó el 8 de octubre de 2002. Ese mismo año se tomó la decisión de celebrar reuniones de alto nivel. En noviembre de 2003, se celebró en Argel la primera reunión hispano-argelina, en esta reunión se adoptaron 10 acuerdos fundamentales.

Desde el tratado firmado en el año 2002 y tras las siete reuniones de alto nivel celebradas desde entonces, los dos países mantienen una intensa cooperación en diferentes sectores como la lucha contra la migración irregular, el narcotráfico y la lucha contra el terrorismo.

En la actualidad viven en España en torno a 61.000 argelinos, y en Argelia existe una colonia española con aproximadamente 1.500 residentes. Aunque tradicionalmente el flujo de personas entre ambos países ha sido siempre muy relevante, desde la pandemia los visados se han visto reducidos.

▪ Económicas

Pese a la eliminación de la norma 49/51 en junio de 2020, la cual limitaba la participación de los extranjeros en las sociedades mercantiles argelinas a un máximo del 49% del capital extranjero para cualquier tipo de actividad, por parte de las empresas españolas no existe actualmente un excesivo interés en realizar inversiones directas en el país africano. Esto se debe a la crisis económica y financiera motivada por la pandemia del coronavirus y a la caída de los precios del petróleo. Debido a la pandemia gran parte de la actividad económica del país africano se ha visto

paralizada, provocando grandes dificultades de entrada en el país.

A pesar de que las inversiones españolas en Argelia entre los años 1993 y 2019 fueron de 434 millones de euros, en los años 2019 y 2020 este fue nulo. Entre junio y enero de 2021, el flujo de inversiones españolas alcanzó la cifra de 1,7 millones de euros, ocupando el país africano el puesto 57 de los países en los que España invierte.

En cuanto a las inversiones argelinas en España, entre 1.993 y 2.019 asciende a 342 millones de euros. Mientras que en 2.019 fue de 3,2 M€ y en 2.020 de 0,7M€.

Existen casi tres centenares de proyectos hispano-argelinos en diversos sectores como el agroalimentario, farmacéutico o el químico entre otros. Respecto al sector energético MEDGAZ (sociedad que opera el gaseoducto entre Argelia y España) explota desde marzo de 2011 un gasoducto que enlaza España y Argelia, desde Almería hasta Argel. En la actualidad pertenece a Naturgy, con un 49% de las acciones y a Sonatrach, con un 51%. Otras empresas que tienen proyectos en el país son Repsol, Cepsa, Abener y por último Aqualia. (Instituto de Comercio Exterior de España, 2023)

Con respecto a las relaciones comerciales existentes entre España y Argelia, ambos países han tenido una relación comercial muy importante a lo largo del tiempo. Aunque en los últimos años han existido conflictos entre ambos países, España se sitúa como el segundo país al que más vende Argelia, con 5.639,43 millones de dólares en 2021. Por otro lado, si nos fijamos en las importaciones de Argelia, vemos que España se sitúa como el cuarto país al que más compra Argelia, con 2.232,96 millones de dólares en 2021. Esto refleja los fuertes vínculos comerciales existentes entre ambos países.

- Conflictos entre España y Argelia

Con respecto al Tratado de Buena Vecindad y Cooperación que hemos nombrado anteriormente, Argelia decidió romper este tratado en 2022. Para entender que motivó a Argelia para romper este tratado, vamos a explicar el conflicto existente entre Argelia y Marruecos por el Sáhara. Desde que España abandonó esta región en el año 1975, Marruecos reclama el territorio, sin embargo, Argelia apoya al Frente Polisario de Liberación Saharaui. En el año 2021, estas tensiones se vieron agravadas ya que tres civiles argelinos murieron en la frontera entre el Sáhara Occidental y Mauritania, estas muertes fueron atribuidas por Argelia a las fuerzas de ocupación marroquíes. Argelia rompió el Tratado de Buena Vecindad y Cooperación por el papel que tomó España en este conflicto, estando a favor de Marruecos. (Barba, R. (2022))

Por el momento solo se ha limitado en lo económico al comercio de bienes y servicios. Aunque esto no afecta a las exportaciones de gas argelinas a España, sí afecta a las exportaciones españolas de productos derivados del petróleo a Argelia, como asfaltos. Las relaciones energéticas están sometidas a la tensión que existe y que se ha visto intensificada tras la decisión del gobierno español sobre el Sáhara Occidental, tal y como hemos comentado anteriormente. Estas tensiones se producen en el peor momento energético para Europa desde la crisis del petróleo de los 70 y 80, con los precios de la energía a niveles récord, un fuerte desgaste de los gobiernos por el aumento de la inflación y la reducción del crecimiento, y unas expectativas muy preocupantes por su necesario desacoplamiento energético de Rusia.

Las primeras señales preocupantes llegaron en 2020 con los avisos de no renovación de los contratos de tránsito por el Gaseoducto Magreb Europa (GME) que discurre entre Argelia y España a través de Marruecos. Cuando las cantidades previstas empezaron a menguar hasta ajustarse a las cantidades del Medgaz, que une directamente España y Argelia, se hizo evidente el fin del GME. En verano de 2021 estalló la crisis diplomática entre Argelia y Marruecos, el GME se cerró en octubre, pero Argelia aseguró el suministro de gas a España, insistiendo en que el cierre del GME no tenía repercusiones en las relaciones energéticas entre España y Argelia. (Escribano y Urbasos,2022)

La colaboración energética entre España y Argelia durante la presente escalada de precios no se ha limitado al gas natural, sino que se ha extendido al petróleo crudo y los productos petrolíferos. En los primeros meses de 2022 Argelia incrementó en un 280% las exportaciones de crudo a España en comparación con la media mensual de 2020-2021, demostrando la existencia de intereses convergentes en materia energética. Por otro lado, las exportaciones españolas de derivados del petróleo hacia Argelia muestran una cierta integración intraindustrial y una diversificación relativa del patrón de interdependencia bilateral.

Finalmente, la interdependencia energética hispano-argelina tiene implicaciones estratégicas que van más allá del corto plazo. Se ha argumentado que el futuro papel geopolítico de España y su contribución a la seguridad energética de Europa depende de una buena medida del horizonte energético que esta otorgue al norte de África en su diversificación del gas de Rusia. Hace años que España reclama un tratamiento para Argelia similar al que Alemania aplicaba a Rusia y entre el sector energético español hay un extendido consenso sobre que España debe seguir intensificando sus esfuerzos para convertir a Argelia en un socio energético preferente de la UE. La contribución por parte de las empresas energéticas españolas es clave para el futuro energético de Argelia y España, pero también para la relación bilateral y el propio papel energético de España en Europa. (Escribano, G. Urbasos, I. (2022))

6. CONCLUSIONES

En primer lugar, Argelia es un país con muchos recursos tales como el petróleo y el gas. Gracias a estos recursos, se ha consolidado como una de las economías más grandes del continente africano. Sin embargo, determinados conflictos sociopolíticos como la guerra civil que tuvo lugar en el país a finales del siglo XX y la inestabilidad política que se produjo ha lastrado el progreso económico del país.

Durante el siglo XXI, la evolución económica del país ha sido positiva, lo que se ve reflejado en los aumentos que se han producido durante todos los años en el PIB, excepto tras la crisis originada por el COVID-19 que causó el primer decrecimiento del PIB en el siglo XXI. Otro factor que demuestra la evolución positiva de la economía es el descenso paulatino del desempleo desde comienzos de siglo, además de la estabilidad de los precios.

Argelia a lo largo de su historia se ha visto privada de tener una situación de estabilidad y normalidad, lo que le ha impedido adaptarse y evolucionar. Los gobiernos autoritarios, la indiferencia de sus gobernantes y una economía dependiente del sector de los hidrocarburos han sido siempre un lastre para la economía del país. Además, Argelia es un país que posee grandes oportunidades de crecimiento. Es por ello por lo que el Gobierno actual, debería cambiar el rumbo de su política y orientarlo a nuevas políticas económicas en las que no se caigan en los mismos errores que en el pasado.

Gracias a las grandes reservas de petróleo y gas que tiene Argelia, lo posiciona como uno de los grandes países exportadores de gas y petróleo, aunque una vez analizados los datos, queda evidencia de la dependencia que tiene el país sobre los hidrocarburos. Aspecto que se vio reflejado en la crisis de los precios de los hidrocarburos que tuvo lugar en 2014 y que ralentizó la economía del país. Es por ello, que, para reducir esta dependencia, el país ha llevado a cabo en los últimos años políticas que promueven el crecimiento de otros sectores económicos, además de algunas políticas proteccionistas.

A pesar de que a lo largo de su historia Argelia no ha tenido una gran presencia a nivel internacional, en los últimos años, el Gobierno ha llevado a cabo políticas que promueven las relaciones que tiene Argelia con el resto del mundo. Sus relaciones internacionales de mayor importancia se dan con el resto de los países del continente africano. Argelia posee un papel muy importante en África siendo uno de los principales miembros de la Unión del Magreb Árabe (UMA) y de la Unión Africana (UA).

Gracias al papel tan importante que juega como exportador de petróleo y gas, también juega un papel muy importante dentro de la OPEP. Sin embargo, en los últimos años, Argelia ha llevado a cabo políticas proteccionistas que han impedido que el país tenga un mayor peso en las relaciones internacionales.

Como se ha analizado en el trabajo, Argelia y España han mantenido siempre una estrecha relación, tanto comercial como diplomática. Con respecto a su estrecha relación comercial sabemos que España es el segundo cliente de Argelia representando el 15% del total de sus exportaciones. Por otra parte, España es el cuarto proveedor de Argelia, representando el 6% del total de las importaciones de Argelia. En cuanto a sus relaciones diplomáticas, ambos países han firmado numerosos acuerdos de cooperación y de amistad. Sin embargo, esta relación se ha enfriado en los últimos años debido a la posición que ha tomado España con respecto al conflicto en el Sahara.

Con respecto a las limitaciones que se han encontrado a la hora de realizar este trabajo de análisis, cabe destacar la falta de información económica que aporta el país sobre su economía, así como la falta de información actualizada. Otra limitación que se ha encontrado es la diferente información que se aporta desde las fuentes de información del país y de la Unión Europea, que en muchas ocasiones esta información no coincide.

En último lugar, cabe destacar que se han conseguido los objetivos propuestos inicialmente, principalmente hemos conseguido conocer y analizar en profundidad la evolución y la situación actual de la economía argelina. Además, de conocer sus relaciones internacionales con el resto del mundo

7. BIBLIOGRAFIA

ACNUR. (2023). *Unión Africana*:

<https://www.acnur.org/la-union-africana>

ALONSO, J. (2019): “Lecciones sobre economía mundial. Introducción al desarrollo y a las relaciones económicas internacionales”. Ed 9ª. Civitas

BANCO DE ESPAÑA (2023): ¿Qué son los tipos de cambio?

<https://www.bde.es/wbe/es/areas-actuacion/politica-monetaria/preguntas-frecuentes/tipos-cambio/que-son-los-tipos-de-cambio.html>

BANCO MUNDIAL. (2023). *Datos*.

<https://datos.bancomundial.org/country/DZ>

CENTRO DE INFORMACIÓN Y DOCUMENTACIÓN INTERNACIONAL DE BARCELONA (2022): “*Abdelaziz Bouteflika*”:

https://www.cidob.org/biografias_lideres_politicos/africa/argelia/abdelaziz_bouteflika#4

COBO FUENTE, I. (2022). “Geopolítica de la energía en el Magreb. Auge y Declive de dos potencias energéticas. Los casos de Argelia y Libia.” Instituto español de estudios estratégicos.

EXPANSIÓN (2022): Argelia-Salario mínimo

<https://datosmacro.expansion.com/smi/argelia#:~:text=El%20salario%20m%C3%ADnimo%20interprofesional%20para,mayor%20parte%20de%20los%20pa%C3%ADses.>

EXPANSIÓN (2022): ¿Qué es la balanza de pagos?

<https://www.expansion.com/economia-para-todos/economia/que-es-la-balanza-de-pagos.html#:~:text=La%20balanza%20de%20pagos%20es,per%C3%ADodo%20determinado%2C%20generalmente%20un%20a%C3%B1o.>

FANJUL, E (2018). “Las importaciones también son un motor de crecimiento y bienestar”. Real Instituto Elcano.

<https://www.realinstitutoelcano.org/blog/importaciones-motor-crecimiento-bienestar/>

FUNDACIÓ SOLIDARITAT UNIVERSITAT DE BARCELONA (2021): *Argelia*

<http://www.solidaritat.ub.edu/observatori/esp/argelia/analisiargelia.htm>

GNUDS: *La ONU en acción-Argelia*, s.f.

<https://unsdg.un.org/es/un-in-action/argelia#:~:text=Argelia%20se%20uni%C3%B3n%20a%20las,8%20de%20octubre%20de%201962>.

GONZALO, E., Y URBASOS, I. (2022): “Urge Preservar la buena vecindad energética entre Argelia y España”. Real Instituto Elcano

<https://www.realinstitutoelcano.org/comentarios/urge-preservar-la-buena-vecindad-energetica-entre-argelia-y-espana/>

OFICINA ECONÓMICA Y COMERCIAL DE ESPAÑA EN ARGEL. (2022). “*Informe económico y comercial*”.

<https://www.icex.es/es/quienes-somos/donde-estamos/red-exterior-de-comercio/DZ/informe-economico-guia-pais>

OFICINA ECONÓMICA Y COMERCIAL DE ESPAÑA EN ARGEL. (2023). “*Informe económico y comercial*”.

<https://www.icex.es/es/quienes-somos/donde-estamos/red-exterior-de-comercio/DZ/informe-economico-guia-pais>

OFICINA ECONÓMICA Y COMERCIAL DE LA EMBAJADA DE ESPAÑA EN ARGEL (2012): “*Legislación Laboral en Argelia.*”

<https://sie.fer.es/recursos/richImg/doc/17258/legislaci%C3%B3n%20laboral%20Argelia.pdf>

OFICINA DE INFORMACIÓN DIPLOMATICA. (2023). “*Informe del país*”.

<https://www.icex.es/es/quienes-somos/donde-estamos/red-exterior-de-comercio/DZ/documentos-y-estadisticas/estudios-e-informes/visor-de-documentos.guia-pais-argelia-2022.doc009202211>

ORGANIZACIÓN MUNDIAL DEL COMERCIO (2022):

https://www.wto.org/spanish/thewto_s/acc_s/acc_status_s.htm

OCAÑA, J (2023): “La guerra de Argelia”

<http://www.historiasiglo20.org/GLOS/guerraargelia.htm>

REQUEIJO GONZÁLEZ, J., IRANZO MARTÍN. J., MARTÍNEZ DE DIOS, J., PEDROSA RODRÍGUEZ,M., Y SALIDO HERRÁIZ, J. (2007). “*Indicadores de estructura económica.*” Madrid: Deltapublicaciones.

SOFIANE, B. (2009). “Unión del Magreb, Un caso de Regionalismo Sur-Sur”.Universidad de la Rioja.

SUPERPROF. (2021). Todo sobre la historia de Argelia

<https://www.superprof.es/blog/evolucion-historica-argelia/>

TRADING ECONOMICS. (2023). *Tasa de actividad- Argelia.*

<https://es.tradingeconomics.com/algeria/labor-force-participation-rate>