

BOLETIN INFORMATIVO

de Clínica y Laboratorio

VIDA MEDICA LOCAL

GUITART, MARAVILLOSO INTERPRETE DE "LAS MANOS DE EURIDICE", EN LA REAL ACADEMIA DE MEDICINA

El día 5 del corriente, en la Real Academia de Medicina se celebró una solemne sesión científica, que dejará huella indeleble en los anales de la docta institución, Enrique Guitart, el magnífico actor, era recibido en la entidad médica con todos los honores que merece su alcurnia artística. Ante un selecto número de doctores y ante una nutrida representación de la intelectualidad zaragozana, Guitart llegaba a representar el personaje de Gumersindo Tavarés, de la obra de Pedro Bloch, «Las manos de Eurídice».

Enrique Guitart, profundamente emocionado, se superó, si ya superación es posible, en el difícilísimo personaje. No puede darse más verismo en aquel pobre ser humano, víctima de una esquizofrenia paranoide. El auditorio, prendido por el arte mágico del gran actor, siguió con interés creciente el largo hablar y hablar y hablar del enfermo.

Las ovaciones fueron clamorosas.

Antes de la actuación de Guitart, el ilustre catedrático de Psiquiatría de la Facultad de Medicina de Zaragoza, doctor don Valentín Pérez Argilés, hizo un atinadísimo estudio del cuadro clínico del paranoico Gumersindo Tavarés. La amplia cultura de nuestro eminente psicoanalista se puso de manifiesto en su breve pero maciza lección.

Aludió el doctor Pérez Argilés a lo que se bastardean en el teatro, con frecuencia los casos patológicos. Esto no ocurre en «Las manos de Eurídice», escrita por un médico, gran psicoanalista y notable escritor.

Aludió a los psico-dramas como terapéutica de ciertos enfermos mentales. Luego entró en el estudio de la esquizofrenia paranoica, que es el caso de Gumersindo Tavarés, tan formidablemente interpretado por Guitart.

Se refirió breve, pero muy directamente, a las características de este proceso: el autismo, la disgregación del pensamiento, la ambivalencia y las pseudo percepciones específicas. De manera magistral versó sobre el caso particular que ocupaba a la Academia.

El doctor Oliver Rubio, presidente de la

Real Academia, expresó el deseo de Pedro Bloch, autor de la obra, de que allí se hiciesen constar su gratitud al público de España, al de Zaragoza, y, muy particularmente, al de la entidad que presidía.

Después, Guitart expuso, de manera insuperable, la primera parte de «Las manos de Eurídice».

En el intermedio, el académico de número, doctor don Pedro Galán Bergua, habló de los grandes actores españoles en relación con el teatro patológico. Hizo una evocación muy emotiva de Tallaví, representando «Espectros» y «Hamlet». Pasó luego a recordar las grandes creaciones de Borrás, en «El místico» y en «Esclavitud»; de Morano, en el «Obscuro dominio»; de Melgares, en «La luz»; de Candel, en «El alarido», etcétera.

Cuando vuestra angustia termine, al terminar también la farsa (dijo el doctor Galán) os daréis perfecta cuenta de que un gran comico os ha llevado a un mundo de ficción con el milagro de su genio.

Seguidamente Enrique Guitart representó la segunda parte de «Las manos de Eurídice», culminando su interpretación en las escenas finales, que fueron rubricadas por una ovación prolongadísima.

Al final, el doctor Oliver hizo un elocuente y breve resumen, elogiando la labor de cuantos habían tomado parte en esta sesión académica, muy especialmente la de Enrique Guitart, al que abrazó entre grandes aplausos, en nombre de la Real Academia de Medicina.

Enrique Guitart, en palabras emocionadas, dió las gracias al doctor Oliver y declaró que aquella jornada en la Real Academia de Medicina de Zaragoza era una de las más emocionantes de su vida de actor.

Guitart fué obsequiado por la noche con una cena en el Restaurante Ducal, organizada por la Academia.

CONFERENCIA DEL DR. SUAREZ

En la Hermandad «Salux Infirmorum», el profesor Suárez pronunció el día 7 del corriente una disertación sobre la «Misión de la enfermera en la Medicina actual», siendo muy aplaudido.

EL MÉDICO MÁS ANCIANO DE LA PROVINCIA

Con motivo de la pasada Navidad, una representación del Colegio Oficial de Médicos de Zaragoza, constituida por el presidente doctor Echeverría, vicepresidente doctor Celma y secretario doctor Duplá, visitó en su domicilio, Zurita, 4, al médico más anciano de la provincia y probablemente de España: el doctor don Bienvenido Blasco Rubio, natural de Caspe, que en el próximo mes de marzo cumple 99 años. Nació el 22 de marzo de 1856; se licenció el 24 de abril de 1882; ejerció en Fréscano y Bujaraloz y desde 1895 en Caspe hasta su jubilación. Fue subdelegado de Medicina del distrito de Caspe y vocal de la Junta Directiva del Colegio Oficial de Médicos.

La Comisión de la Junta del Colegio de Zaragoza le hizo entrega de un importante donativo en nombre de Previsión Médica Nacional y otro de la Caja de Ayuda Mutua del Colegio de Zaragoza.

El Dr. D. Bienvenido Blasco conserva plenamente sus facultades mentales, tiene una memoria prodigiosa y sigue interesándose por los problemas profesionales. Únicamente se lamenta de la disminución de su visión. Fuma constantemente, pues tiene verdadera pasión por el tabaco.

El doctor Blasco agradece muy cordialmente la atención de sus compañeros en estas fiestas navideñas.

LUIS GIMENO ALFOS, PREMIO EXTRAORDINARIO DE LICENCIATURA

Don Luis Gimeno Alfós, de 24 años de Matricula de Honor en los siete cursos del Bachillerato que cursó en el Colegio de los PP. Escolapios de Zaragoza y Premio Extraordinario en el examen de Estado y en la carrera de Medicina, que estudió en esta Facultad, logró el número 1 en las oposiciones a alumnos internos pensionados de la Sección de Clínicas y ha obtenido el Primer Premio Extraordinario en la Licenciatura del presente año.

LA II EXPOSICIÓN DE ARTISTAS MÉDICOS ARAGONESES

Patrocinada por la Sección de Estudios Médicos de la Institución «Fernando el Católico», y en la espléndida sala de exposiciones de la casa de la Asociación de la Prensa, se celebró este segundo certamen artístico.

La exposición constaba de un total de ciento treinta obras, en las que se ponía patente la inquietud de la clase médica por el Arte, que es, y siempre ha sido, mayor en este sector que en otras actividades.

Se exhibieron obras de todos los géneros y escuelas, y hay que resaltar que muchas

de ellas rebasaban la categoría de «amateur».

Todo el tiempo que permaneció abierta la sala se vió concurridísima, por la visita de numeroso público amante de estas manifestaciones del Arte.

SOCIEDAD GINECOLÓGICA ESPAÑOLA

Esta entidad celebró su sesión científica reglamentaria el día 16 de diciembre, a las ocho de la noche, en los locales del Colegio Oficial de Médicos. Ocupó la presidencia don Ricardo Horno Liria, a quien acompañaban: el vicepresidente, don Eduardo Teixeira y el secretario de la Corporación, don Manuel Roncalés Catiuela.

Abierta la sesión, el doctor Horno Liria hizo un resumen de las noticias de interés acaecidas desde la sesión pasada, informando, además, de la marcha progresiva de la Sociedad.

Seguidamente, don Mariano Horno procedió a la lectura de la comunicación realizada conjuntamente en colaboración con don Ricardo Savirón, sobre «Procesos apendiculares y gestación».

Presentaron a discusión tres casos de enfermedades, que, habiendo sido operadas con anterioridad a su gestación por procesos apendiculares agudos, fueron vistas por ellos en el curso de una gestación accidentada, que les obligó a realizar nueva intervención.

El primer caso se trataba de una obstrucción intestinal gravísima de origen apendicular. El segundo, de un cuadro doloroso persistente, motivado por bridas resultantes de la operación anterior. Y el tercero, de un cuadro confusional de gestación ectópica, operado por apendicitis, que obligó más tarde a una nueva intervención. Describen en detalle las historias clínicas y las técnicas operatorias seguidas, haciendo el oportuno diagnóstico diferencial y justificado razonadamente la nueva intervención.

Examinan después los diferentes estados en que estas enfermas, ya operadas y posteriormente embarazadas, pueden llegar a manos del especialista, dando una interpretación de las diferentes causas de estas alteraciones; y finalizan su trabajo con unas conclusiones de carácter práctico derivadas del examen de los casos expuestos.

En la discusión de este trabajo intervinieron con acierto para comentar y exponer criterios personales sobre distintos aspectos del tema, los doctores Teixeira, Roncalés, Giménez y Ricardo Horno, a los que contestaron ambos ponentes.

A continuación se proyectó un film sobre «Fisiología del ciclo genital normal». Magnífico documental en color, destinado a la enseñanza, que había sido cedido atentamente para esta reunión por la Casa Americana.

CONFERENCIA DEL DR. CIVEIRA EN «EL ATENEO»

El ilustre Decano de nuestra Facultad pronunció el día 18 del pasado mes una notable conferencia sobre el interesante tema «Las enfermedades del corazón ante la Medicina y Cirugía modernas». En ella fué desarrollado con claridad meridiana, como correspondía a un propósito de divulgación ante público poco versado en cuestiones médicas, los factores del envejecimiento vascular y su génesis en la patología, así como los tratamientos de que hoy se dispone.

El señor Civeira escuchó una prolongada ovación como premio a su notable disertación, que demostró una vez más su valía y competencia.

HOMENAJE AL DR. CUENCA

El pleno del Colegio Oficial de Médicos de Zaragoza ha nombrado colegiado de honor al doctor don Fernando Cuenca Villoro.

El acuerdo fué adoptado por unanimidad, teniendo en cuenta que el doctor Cuenca, desde hace largos años, presta su apoyo generoso y espléndido a Congresos, Jornadas, conmemoraciones de bodas de plata de promociones médicas, fin de carrera, etc., y fomenta con premios en metálico los trabajos de investigación científica, además de sufragar «La Hoja Informativa» del Colegio Oficial de Médicos.

El presidente del Colegio, doctor Echeverría, hizo entrega al doctor Cuenca del correspondiente título, pronunciando unas palabras expresando la gratitud del Colegio por el apoyo que le presta.

El doctor Cuenca contestó con emocionadas palabras agradeciendo el acuerdo y diciendo que sus Laboratorios y su persona estaban siempre a disposición de la clase médica. Añadió que habiendo establecido sus laboratorios en Alemania, a partir de este curso sufragará dos becas de estudios a médicos licenciados recientemente, para que puedan realizar trabajos en Alemania. La concesión de estas becas las someterá al acuerdo del Colegio de Médicos.

CICLO DE CONFERENCIAS EN EL HOSPITAL MILITAR

Recientemente se ha celebrado en el Hospital Militar de esta plaza el ciclo de conferencias médico-sanitarias correspondientes a este Curso, y que abre las actividades de información y preparación a desarrollar durante el mismo por el personal que integra esta humanitaria y patriótica Institución.

En él han tomado parte los doctores Alvaro Lesta, Chamorro, Saturnido Mozota, Vilaret Ribas y Carlos Olivares, cerrando el cursillo el capellán, Sr. Matute, con

una charla sobre el tema: «La Cruz de Malta, símbolo de las virtudes de la perfecta enfermera militar.»

EN LA CRUZ ROJA

Con la solemnidad acostumbrada, celebró la Asamblea Provincial de la Cruz Roja su fiesta anual a la Inmaculada Concepción, Patrona de la Obra.

Después de una misa, y con asistencia de las autoridades, tuvo lugar la imposición de medallas y de los brazaletes a las nuevas Damas enfermeras, cerrando el acto el presidente de la Asamblea local, Dr. Armijo, con unas sentidas y elocuentes palabras.

BOLETÍN MÉDICO BRITÁNICO

El número 3 del volumen del «British Medical Bulletin» está dedicado a *Cromatografía*.

Su objeto es dar una idea general del alcance de la cromatografía y de los diferentes modos en que puede ser de utilidad a la Medicina, directa e indirectamente. El incremento del uso de los métodos cromatográficos en la bioquímica en la última década ha sido espectacular. Actualmente el estudio de cualquier revista de bioquímica nos demuestra que la cromatografía ha sido aceptada como uno de los métodos corrientes de análisis y separación.

He aquí el índice de los trabajos publicados en este número, que dará una idea del contenido del mismo:

«Principios generales de la cromatografía», R. J. P. Williams; «Cromatografía líquidogaseosa: técnica de análisis e identificación de sustancias volátiles», A. T. James y A. J. P. Martin; «Aspectos prácticos de la cromatografía en papel», R. Conden; «Determinación cuantitativa de los aminoácidos», A. C. Chibnall; «Compuestos inorgánicos», F. H. Pollard; «La cromatografía de los ácidos orgánicos», J. W. H. Lugg; «La cromatografía de los péptidos», P. N. Campbell y T. S. Work; «Separación de hidratos de carbono y ésteres fosfóricos en la cromatografía en papel», F. A. Isherwood; «Porfirinas», J. E. Falk; «La cromatografía de los nucleótidos y sustancias afines», R. Markham; «Hormonas tiroideas», J. Gross; «Antibióticos y vitaminas», Tudor S. G. Jones; «La cromatografía de los esteroides y esteroles», I. E. Bush; «La cromatografía de las proteínas», R. R. Porter; «Separación de los aminoácidos y péptidos de bajo peso molecular por medio de la cromatografía de desplazamiento, usando resinas cambiantes», S. M. Patridge; «Metabolismo de los aminoácidos», C. E. Dente y J. M. Walsh.

Pedidos al apartado 1038, «Publicidad Médica Garsi», Madrid. Esta firma proporcionará a los lectores de nuestra revista que lo soliciten aquellos números que deseen de los llegados a España.

FACULTAD DE MEDICINA DE BARCELONA

CATEDRA DE PSIQUIATRIA Y PSICOLOGIA MEDICA

DEL PROF. D. RAMON SARRO

¿UN CASO CLINICO?

Expectación. El Paraninfo de la Facultad de Medicina de Barcelona, lleno de bote en bote. No son sólo los alumnos del profesor don Ramón Sarró quienes ocupan las gradas, las escalerillas y parte del hemicycleo. Son todos los estudiantes de la Facultad. Son numerosas y bellas damas. Son algunos Catedráticos...

¿Se trata de una conferencia magistral del docto profesor? ¿Acaso de una disertación de algún sabio extranjero? No. Se trata de una de las demostraciones clínicas del ciclo que viene desarrollándose en esta cátedra de Psicología Médica.

Se trata, pues, de UN CASO CLINICO... de la presentación, de la autopersección, de Gumersindo Tavares, el hombre que enloqueció por las «manos de Euridice».

¿Cuántas veces ante unas rosas nemos dicho, para encomiarlas, que parecían artificiales, y a la inversa ante un ramo de flores de trapo o pintadas en un lienzo las hemos alabado diciendo que parecían naturales!

Y ahora, ante nosotros el gran actor Enrique Guitart, en su papel del psicópata Gumersindo Tavares, hay momentos en que no sabemos si se trata de un histrion que parece un loco de verdad, o de un demente que expone su «caso» con el arte de un actor...

Hace tanto tiempo que la obra del psicoanalista brasileño, doctor Pedro Bloch, recorre los escenarios «dentro» de Enrique Guitart, y han sido tantas las ocasiones que la crítica ha tenido de manifestarse, que resulta trasnochado pretender ahora hablar del valor literario y artístico de la obra y de su intérprete.

Sin embargo, hay dos circunstancias en el acto que comentamos que creemos vale la pena de resaltar: una, que a nuestro juicio sirvió para dar la impresión de máxima realidad a la interpretación de Enrique Guitart, fué el que éste no descansó ni un sólo instante, como hacía en los teatros; es decir no hubo «entreacto» que rebajase por un momento la tensión del auditorio y del protagonista, rompiendo la conexión que desde el primer momento se establece entre Gumersindo y sus oyentes. Esto, indudablemente, contribuyó a aumentar el esfuerzo y la fatiga de Enrique Guitart; pero ello, a su vez, fué motivo de que la atención del público fuese *in crescendo* y la compenetración con el alma atormentada del personaje no tu-

viera solución de continuidad. La otra circunstancia es también de capital importancia. El medio ambiente, el medio circundante, el «clima», como ahora se dice, hubo de influir indudablemente en Enrique Guitart. Allí, en la Facultad de Medicina, entre médicos y estudiantes de Medicina, entre psiquiatras y alumnos de Psicología, Enrique Guitart tuvo que sentir en lo más hondo de su ser que el personaje que representaba era «más importante» que él mismo.

Sabido es que el actor, el buen actor, y Enrique Guitart lo es al máximo, sabe en cada caso incorporarse el espíritu, la manera de ser de la persona que representa, identificándose con ella lo más posible; pero creemos que en un teatro, ante la luz de las candilejas, frente a una sala de espectadores ansiosos de contemplar al artista, éste no puede desprenderse totalmente de su personalidad, para adoptar la del ente de ficción creado por el autor, y tiene que pensar en «su público», en su «arte», en que él es ante todo y por encima de todo «un actor». En cambio, aquí, en ese ambiente «médico», Enrique Guitart debió sentir que Gumersindo Tavares, el ente de ficción creado por el doctor Bloch, era quien realmente tenía «su público» y que los espectadores estaban anhelantes por desentrañar «su caso»... Y fué sin duda ese medio circundante lo que hizo que la *representación* realizada por Enrique Guitart de «Las manos de Euridice», en el paraninfo de la Facultad de Medicina de Barcelona, haya sido, sin ningún género de dudas, la más perfecta la más maravillosa de sus creaciones. Y también creemos poder afirmar que en ningún teatro habrán sido los aplausos recibidos por el eminente actor tan entusiastas, tan vehementes, tan sinceros como los que le tributó la clase médica actual y futura por su magnífica identificación con Gumersindo Tavares, el psicópata, cuyo diagnóstico y... tratamiento quedó en manos de los alumnos del doctor Sarró, después de haber llegado a ese estado por las manos de una mujer...

Sólo nos queda para terminar la reseña de este acto felicitar al profesor Sarró, por haber interpolado entre sus lecciones de Psicología Médica ésta, que no por ser literaria y teatral es menos verdadera y real.

DR. FRANCISCO HARO

VIDA MEDICA NACIONAL

APERTURA DEL CURSO EN LA REAL ACADEMIA NACIONAL DE MEDICINA

Bajo la presidencia del Excmo. Sr. don José Alberto Palanca, se celebró el día 12 de enero de 1955, en la Real Academia Nacional de Medicina, la solemne sesión de apertura del curso académico 1955-56. En dicho acto, el secretario perpetuo, don Valentín Matilla, dió lectura a la Memoria de Secretaría, y acto seguido el académico excelentísimo señor don Buenaventura Carreras Durán, leyó el discurso inaugural, que versó sobre el tema: «El problema de la ambliopía.»

Seguidamente fueron repartidos los premios aprobados por la Corporación en el curso actual:

Premio de la Real Academia Nacional de Medicina. Tema: Evolución histórica y estado actual del concepto del esquizoide al Dr. D. Antonio Vallejo-Nájera y Botas.

Premio Obieta, a don Vicente Pozuelo Escudero, por sus trabajos publicados el año de 1954.

Premio Couder y Moratilla. Se concede al Dr. D. Manuel Ubeda Sarachaga, por su talento, trabajos y virtudes, verdaderamente demostradas dentro del ejercicio de la Medicina.

INAUGURACIÓN DEL CURSO DE LA INSTITUCIÓN MUNICIPAL DE PUERICULTURA, DE MADRID

Con asistencia del doctor Haesselwick, de la O. M. S., y del Consejero de Sanidad del Gobierno alemán, doctor Haagen, ha sido inaugurado el curso de Enfermeras Puericultoras que dirige el doctor Pérez de Petinto, habiendo intervenido con sendos discursos los doctores Hidalgo, Pérez de Petinto, Bosch Marín y Haagen.

DISTINCIÓN EXTRANJERA AL DR. FERNÁNDEZ RUIZ

Con gran satisfacción comunicamos para conocimiento de nuestros lectores que la «Sociedad Portuguesa de Ginecología y Obstetricia de Lisboa» ha concedido el título de Miembro Asociado a nuestro redactor don César Fernández Ruiz, Jefe de los Servicios de la Maternidad de Palencia.

Con tal motivo, nos es grato enviarle las más efusivas felicitaciones de todo el grupo periodístico que integra esta publicación.

FIGURAS DE ACTUALIDAD



El Dr. Marañón, que ha intervenido brillantemente en Lisboa, en el acto de homenaje a los médicos portugueses, presidido por el Jefe del Estado.



El ilustre clínico Dr. Jiménez Díaz, que presidió en Madrid la reunión anual de la Sociedad Española de Cardiología.



El Dr. Sicilia, prestigioso dermatólogo, que ha sido designado como Director del Hospital de San Juan de Dios, y a quien con este motivo se le ha rendido un cariñoso homenaje.

CONGRESOS

IV REUNIÓN NACIONAL DE SANITARIOS ESPAÑOLES

La IV Reunión de Sanitarios Españoles, que se celebrará en Madrid en la semana comprendida entre los días 11 a 16 de abril, estará dirigida por las siguientes autoridades: presidente de honor, excelentísimo señor Ministro de la Gobernación; presidente, Excmo. Sr. Director General de Sanidad; vicepresidentes, Director de la Escuela Nacional de Sanidad, Inspector General de Farmacia Inspector General de Sanidad Veterinaria; secretario general, Director de la Escuela Nacional de Instituciones Sanitarias y Secretario General del P. N. A.

La composición de la Comisión Organizadora, en su doble faceta general y científica, estará a cargo de los presidentes de Sección:

Sección de Sanidad Nacional: Presidente, Ilmo. Sr. D. Aurelio Boned Merchán.

Sección de Farmacia: Presidente, don Juan Muñoz Manzano.

Sección de Veterinaria: Presidente, don Ramiro Fernández Gómez.

Sección de Higiene Infantil y Maternal: Presidente, Ilmo. Sr. D. Juan Bosch Marín.

Sección de Tisiología: Presidente, ilustrísimo Sr. D. Manuel Morales R. Girón.

Sección de Dermatología: Presidente, D. Antonio Cordero Soroa.

Sección de Higiene Mental: Presidente, D. Luis García Castrillo.

Sección de Higiene Ocular: Presidente, D. Pedro Tena Ibarra.

Sección de otras luchas (no incluidas en las enunciadas): Presidente: Ilmo. Sr. don Miguel Solves Aguilar.

Sección administrativa: Presidente, don Faustino Sánchez Pérez.

La Dirección General de Sanidad somete a estudio y discusión de la IV Reunión Nacional de Sanitarios Españoles, con aportación de todas las Secciones las siguientes ponencias:

Primera Ponencia: «Estudio de la salud», Ilmo. Sr. D. José Viñes Ibarrola, jefe Provincial de Sanidad de Navarra; don Gerardo Clavero González y don Joaquín Márquez Blasco.

Segunda ponencia: «Sanidad, asistencia y seguridad social», Ilmo. Sr. D. Jesús Villar Salinas, Jefe Provincial de Sanidad de Santander; D. Joaquín Vaamonde Fernández y D. Pedro de la Cámara Cailhau.

Tercera Ponencia: «Higiene de la alimentación», Ilmo. Sr. D. Pedro González Rodríguez, Inspector general de Enseñanza, Investigación y Producción; D. Alfredo Bootello Campos, D. Mariano Mingo Fernández y D. Francisco Vivanco Bergamán.

Comunicaciones.—Todo miembro de la reunión que dese comunicar algún trabajo científico, lo remitirá antes del día 1 de febrero, con una extensión máxima de

cinco cuartillas a doble espacio, las cuales una vez admitidas por la Sección respectiva serán remitidas por ésta a la Secretaría General durante dicho mes de febrero, que las acoplará en el Orden del día de la reunión, y en la sesión correspondiente podrán los autores ampliarlas verbalmente, ajustándose al Reglamento de comunicaciones científicas. De estas ampliaciones se tomarán notas taquigráficas a los efectos de su ulterior publicación.

Propaganda.—Jefe de Sección: don Julio Bravo Sanfeliú.

Administración e información.—Jefe administrativo: D. Carlos Blasco Oneca, adscrito a la Secretaría General. Dirección General de Sanidad, Plaza de España, segunda planta, teléfono 31-23-87, a cuya Sección habrán de dirigirse para la formalización de inscripciones o información general.

Asistencia a la reunión.—Podrán inscribirse como miembros de número cuantos pertenezcan a cualquiera de los Cuerpos y Escalafones de las distintas Luchas Sanitarias.

La Dirección General de Sanidad cursará las órdenes oportunas para facilitar la asistencia a la Reunión de aquellos sanitarios que lo soliciten.

Los que deseen asistir acompañados de sus familiares, lo comunicarán, suscribiendo el boletín de inscripción, a la Secretaría General (Administración) para que se le confeccione la documentación correspondiente.

El importe de la inscripción para miembros de número es de 300 pesetas, y de 200 pesetas por cada familiar acompañante.

Las inscripciones se remitirán a la Secretaría General y, al mismo tiempo, su importe por giro postal, transferencia bancaria o cheque cruzado a la administración, quien expedirá el correspondiente recibo numerado coincidente con el de la documentación de congresista.

Plazo de inscripción.—Solamente se recibirán inscripciones hasta el día 15 de marzo inclusive, no comprometiéndose la Secretaría General a admitir aquellas que se reciban con posterioridad a dicha fecha, en razón del acoplamiento del número global de asistentes.

Programa de actos.—Se publicará una vez que sea determinado por la Comisión organizadora, a través de la Secretaría General.

Reglamento de la IV Reunión.—Se considera vigente el mismo de la III Reunión, con las ligeras modificaciones en su articulado que figurarán en el que se dicte.

Exposición.—Se organizará una exposición de material científico, productos farmacéuticos y alimenticios, aneja a la IV Reunión.

Lugar de celebración.—La sede de la Reunión, salas de discusión y conferencias, así como la Exposición de productos, tendrá lugar en la Escuela de Estomatología (Ciudad Universitaria).

II REUNIÓN DE LA SOCIEDAD DE CIENCIAS FISIOLÓGICAS

Ha quedado constituida la Comisión organizadora de la II Reunión de la Sociedad de Ciencias Fisiológicas, que tendrá lugar en Barcelona, del 27 al 30 de marzo próximo, de la siguiente forma:

Presidente, profesor doctor Francisco G. Valdecasas; vicepresidente, profesor doctor Francisco Ponz; vocales: profesor doctor José A. Salvá, profesor doctor Fernando Calvet, profesor doctor Santiago Vidal Sevilla, doctor Pedro Puig Musset, doctor José Laporte, doctor Ricardo Vidal-Rivas, doctor José A. Casellas; y secretario, doctor José M. Massons.

A fin de dar mayor efectividad a esta reunión, se ha suprimido de ella toda exposición de larga duración (ponencias, conferencias), dedicándose todo el tiempo a la lectura de comunicaciones sobre temas libres, a su discusión y a demostraciones experimentales.

Esta Comisión encarece a los que deseen tomar parte envíen un breve resumen de sus comunicaciones y un detalle de las técnicas que deseen exponer, antes del 31 de diciembre.

Toda correspondencia, a Cátedra de Farmacología, Facultad de Medicina, Barcelona.

Las Secciones de Enfermedad-Invalidez de Previsión Sanitaria Nacional conceden subsidios hasta 1.950 pesetas al mes, por estados patológicos, cualquiera que sea su naturaleza, que impidan el ejercicio profesional y siempre que duren más de treinta días.

Amplíe grupos.

REAL ACADEMIA DE MEDICINA DE GRANADA

La Real Academia de Medicina del Distrito de Granada, en sesión celebrada para fallar los concursos de premios del año 1954, tomó los siguientes acuerdos:

De las memorias presentadas sobre el tema «Estereotaxis encefálica humana», se concedió el premio de la Corporación a la que lleva por lema «Laborar», de la que resultó autor D. Fernando Reinoso Suárez, y accésit a la que lleva por lema «Hacia nuevos horizontes», de la que es autor don José Soler Viñolo.

En cuanto al tema de «Geografía médica», se concedió el premio de la Academia a la Memoria sobre «Geografía de Fuenigürola» (Málaga), cuyo autor es don Antonio Maldonado Quiles, y accésit a «Geografía Médica de Ceuta y su comarca» de la que figura como autor don Pablo Marín García.

La entrega de premios y accésit, así como los correspondientes títulos de Académicos Correspondenciales a los autores de las Memorias galardonadas, se efectuará en la solemne apertura del curso 1955, que se celebrará el último domingo del mes de enero.

CURSOS

CURSILLOS SOBRE ELECTROCARDIOGRAFÍA Y VECTOCARDIOGRAFÍA

En la Universidad de Zaragoza, bajo la dirección del profesor J. F. Alloza, tendrán lugar dos Cursos sobre Electrocardiografía y Vectocardiografía.

El primer cursillo constará de seis lecciones, que se darán los días que se indican, a las siete y media de la tarde.

Lección primera (19 de enero de 1955): «Electrocardiograma normal y sus variantes»; lección segunda (22 de enero): «Curvas de predominio y de hipertrofia»; lección tercera (26 de enero): «Bloqueos»; lección cuarta (29 de enero): «El problema actual de las coronarias»; lección quinta (2 de febrero): «Aplicaciones clínicas de la electrocardiografía: Lesiones valvulares. Pericarditis. Reumatismo. Diabetes. Obesidad, etc.»; lección sexta (5 de febrero): «El electrocardiograma en el pronóstico y en el tratamiento de las enfermedades cardíacas».

El segundo cursillo (de ampliación) se compondrá de los siete temas siguientes, que tendrán lugar los días que se indican, a las siete y media de la tarde:

Tema I (12 de febrero de 1955): «Electrofisiología del músculo. Su aplicación al corazón y a la electrocardiografía»; tema II (19 de febrero): «Potenciales monopolar de los miembros»; tema III (26 de febrero): «Derivaciones precordiales»; tema IV (5 de marzo): «Estudio eléctrico del músculo lesionado»; tema V (12 de marzo): «Estudio de la zona lesionada en el infarto de miocardio»; tema VI (26 de marzo): Potenciales y derivaciones intracavitarios»; tema VII (16 de abril): «Vectocardiografía y estereovectocardiografía».

La matrícula es gratuita. Inscripciones en la Secretaría de la Facultad de Medicina de Zaragoza.

IV CURSO DE BRONCOLOGÍA Y BRONCOSCOPÍA PARA POST-GRADUADOS

En el Hospital de la Santa Cruz y San Pablo, de Barcelona, tendrá lugar, del 18 al 23 de abril de 1955, el IV Curso de Broncología y Broncoscopia (para postgraduados), bajo la dirección de los doctores J. Cornudella y A. Castilla, con la colaboración de los profesores M. Tapia, L. Sayé, A. Caralps, y los doctores J. Agelet, R. Cornudella Mir, J. Palou y J. Nolla.

Todos los días habrá prácticas broncoscópicas, que los cursillistas podrán continuar durante la semana posterior al Curso. Al final del mismo se entregará un diploma de asistencia. El precio de la matrícula es de 1.000 pesetas.

Para inscripciones, dirigirse a la Administración del Hospital o a la Secretaría del Servicio.

VIDA MEDICA EXTRANJERA

DIVERSAS

ENTREGA DE LOS PREMIOS NOBEL

En Stokholmo la Academia sueca hizo entrega solemne de los Premios Nobel de Literatura, Física, Química y Medicina.

Como se sabe, el primero correspondió al norteamericano Hemingway, el de Física a los alemanes Max Born y Walter Bothe, el de Química al profesor Linus Pauling, de Pasadena (California), y el de Medicina a los doctores John F. Ender y Thomas H. Weller, de Boston, y Frederick C. Hobbins, de Cleveland.

Hemingway no acudió a recoger el premio personalmente. Lo hizo en su nombre el embajador de los Estados Unidos, John Moots.

NOTABLE ACTUACIÓN DE DOS MÉDICOS ESPAÑOLES

Durante el pasado mes de diciembre han tenido lugar en Niza (Francia) las «Journées Médicales Niçoises», importante reunión médica que cada año va acrecentando su prestigio y a la que acudieron las principales figuras médicas europeas.

La representación española estuvo a cargo del profesor G. Maraño, que pronunció una interesante conferencia sobre el tema «La menopausia femenina a la luz de los recientes hallazgos», y el doctor A. Puigvert, que disertó sobre «Indicaciones y resultados de las resecciones segmentarias del riñón», seguido de la proyección de un film en colores.

Las conferencias de los distinguidos médicos españoles merecieron cálidos comentarios de los círculos profesionales franceses.

EL CENTENARIO DE LYAUTEY Y LA MEDICINA COLONIAL

Con motivo del centenario del Mariscal Lyautey, la revista «Maroc Medical» va a editar un álbum sobre «El Mariscal Lyautey y el médico», el cual tiene la finalidad de evocar y exaltar, con motivo de su centenario, la memoria de quien siempre asoció a los médicos a su labor social y contendrá documentos de gran interés de antiguos colaboradores médicos o amigos del Mariscal.

El citado álbum será editado al precio de 1.500 francos, o en edición de lujo (limitada), al precio de 4.000 francos.

«Maroc Medical» ruega a los médicos que deseen adquirir algún ejemplar lo participen a su dirección: Immeuble Liberté, Casablanca (C. C. P. núm. 852 a Rabat).

EN MEMORIA DE PARACELSO

Con ocasión de celebrarse el 400 aniversario de la muerte de Paracelso, la Sociedad suiza que lleva su nombre ha celebrado en Einsiedeln, en el pasado octubre, diversos actos en los que intervinieron científicos suizos y alemanes, con brillantes actuaciones.

INAUGURACIÓN DE UN NUEVO INSTITUTO

Con solemnes actos se pretende llevar a cabo en fecha próxima la inauguración de un nuevo Instituto para el control de fármacos, en la ciudad de Munich, en Baviera. Las obras, que comenzaron con un gran ritmo, se llevan a cabo con toda rapidez.

NECROLOGÍA

EL PROFESOR PERALTA RAMOS

En Buenos Aires ha fallecido, a los 74 años de edad, el profesor D. Alberto Peralta Ramos, titular de la cátedra de Obstetricia y Ginecología desde 1920 hasta su jubilación, hace pocos años. Notable publicista y gran maestro, había dotado a la capital argentina de diversas organizaciones asistenciales y del Instituto de Maternidad que mercedamente lleva su nombre.

DOS NOTABLES TISIÓLOGOS

En Alemania han desaparecido los doctores Kurt Klane, profesor y director del Sanatorio infantil de Scheidegg-Albgau, y el profesor Franz Ickert, de Hannover, secretario general del Comité central alemán de lucha contra la tuberculosis.

EL PROFESOR MC. INTYRE

A los 73 años de edad ha muerto en Glasgow el profesor Milne Mc. Intyre, que dirigió la enseñanza quirúrgica en el «St. Mungo's College».

EL PROFESOR ANSCHÜTZ

En Kiel, y a los 84 años, falleció el profesor Willy Anschütz, que desde 1807 hasta 1938 dirigió la Clínica quirúrgica local y que fué maestro de Sauerbruch.

La edad límite de ingreso o ampliación de grupos en Previsión Sanitaria Nacional de cincuenta y ocho años y seis meses.

Amplíe grupos hoy; no lo deje para mañana.

BOLETIN INFORMATIVO

de Clínica y Laboratorio

VIDA MEDICA LOCAL

BRILLANTE INAUGURACION DEL CURSO EN LA REAL ACADEMIA DE MEDICINA

El domingo 31 de enero tuvo lugar la sesión inaugural del curso de la Real Academia de Medicina.

Ocupó la presidencia de la Real Academia el doctor don Francisco Oliver Rubio. A su derecha, el magnífico rector de la Universidad, profesor Cabrera; el decano de Medicina, profesor Civeira, y el comandante médico señor Chamorro, representando al general de Sanidad. A la izquierda del señor Oliver, el presidente de la Diputación, doctor Zubiri; el presidente del Colegio de Médicos, doctor Echeverría, y el secretario perpetuo de la Real Academia, doctor De Gregorio y García-Serrano.

En estrados, académicos y médicos. Numeroso y selecto público asistió a la sesión.

El doctor De Gregorio y García-Serrano leyó la memoria que contiene las actividades del curso pasado.

A continuación, el profesor Ricardo Lozano Blesa, académico y catedrático de Patología Quirúrgica de la Facultad de Medicina, leyó el discurso inaugural sobre el tema «Enfermo y cirujano ante la intervención quirúrgica», completo y correcto estudio de tan interesante problema, y cuyo texto completo publicamos en otro lugar de esta revista.

El profesor Lozano fué ovacionado y muy felicitado.

Procedió luego, por el doctor Oliver Rubio, a abrir los sobres de los premios que cada año otorga la Corporación y que resultaron ser concedidos: el Premio Gari, a los doctores don Joaquín Aznar García, don Ricardo Malumbres y don José Luis Mateos, y el Premio Oliver, al doctor don José María López de Zuazo, por cuyo motivo les felicitamos muy cordialmente. El doctor Aznar García es la segunda vez que obtiene el Premio Gari.

El doctor Oliver cerró el acto con unas breves palabras llenas de contenido y elocuencia, declarando abiertas las tareas del presente curso.

LA ORDEN DE FINLAY, AL DOCTOR OLIVER

El Gobierno de la República de Cuba ha designado recientemente, a propuesta de la Sociedad de Historia de la Medicina de La Habana, a nuestro ilustre paisano don Francisco Oliver Rubio, presidente de la Real Academia de Medicina, comendador de la Orden de Finlay, por lo cual le transmitimos nuestra felicitación más efusiva y cordial.

MÉDICOS ARAGONESES PREMIADOS



Los doctores Aznar García, Malumbres y Mateos, que en colaboración han obtenido el "Premio Gari" de este año. El doctor López de Zuazo, que fué galardonado con el "Premio Oliver".

DOS CONFERENCIAS DEL DR. NASIO EN ZARAGOZA

Durante unos días, el doctor don Juan Nasio, representante oficial de la Asociación Médica Argentina y docente de Clínica Médica en la Facultad de Medicina de Buenos Aires, ha sido nuestro huésped, honrando con su figura las tribunas de más prestigio en la ciudad, pronunciando dos notables conferencias que pusieron de relieve su acendrado hispanismo y el conocimiento de nuestra historia y de sus más interesantes personajes.

La primera conferencia se celebró el 31 de enero en la Real Academia de Medicina, sobre el tema «La España que heredó y vivió Cajal».

Presidió el acto el presidente de la Academia, doctor Oliver, quien tenía a la derecha al presidente de la Diputación, doctor Zubiri, y al vicepresidente de la Academia, doctor Aznar Molina; y a su izquierda, al presidente del Instituto Cultural Hispánico de Aragón, doctor Bastero Beguiristain, y al secretario perpetuo de la Real Academia, doctor De Gregorio García-Serrano.

El conferenciante fué presentado, con palabra muy elocuente, por el académico don Ricardo Horno Liria, quien subrayó la personalidad científica y humana del profesor Nasio.

Comenzó éste su disertación afirmando que Cajal constituye un símbolo de la ciencia hispana, símbolo definitivo e indiscutible de la capacidad creadora de España.

No se puede estudiar y comprender a Cajal si no se analiza limpiamente la historia de España y la España que le tocó vivir. El sabio que había nacido en Aragón, campo de mártires en las luchas rectoras, comprendió que detrás de la tragedia y de la agonía de España se encontraba la excelsa tradición creadora. Comprendió también lo que significaba la reconquista de España; no se trataba de readquirir o recuperar existencias perdidas o pasadas; se trataba de continuar y superar la esencia del sentido hispano: su cristianismo, madre de todas sus virtudes, ecuménicas, justas y misionológicas.

España se buscó a sí misma, en todas sus fuerzas pasadas y presentes, para proyectarse hacia un porvenir amenazado por las fuerzas negadoras de España y en especial de su fe. Esta es la esencia hispana que heredó Cajal.

La España que vivió Cajal ofreció el clima necesario para que Cajal, con su obra, señalara cuál era el camino de la hispanidad: tarea creadora y ecuménica. Le enseñó también que la ciencia y la técnica tenía que liberarse de la sierpe del utilitarismo, madre de la frialdad y de la indiferencia ante los problemas del hombre.

La notable conferencia fué subrayada con grandes aplausos, que se reprodujeron cuando el doctor Oliver terminó con unas palabras que pronunció para felicitar al doctor Nasio, glosar sus ideas y

agradecer su brillantísima intervención.

La segunda disertación tuvo lugar en la sala de conferencias del palacio provincial, organizada por la Sección de Estudios Médicos Aragoneses de la Institución «Fernando el Católico».

Presidió el acto el ilustrísimo señor don Antonio Zubiri Vidal, presidente de la Excelentísima Diputación Provincial, acompañado del excelentísimo y reverendísimo señor don Alfonso Butteler, obispo de Mendoza; don Jaime Dolset Chumilla, diputado delegado de la Sección de Estudios Médicos Aragoneses; doctor don Francisco Oliver Rubio, presidente de la Real Academia de Medicina, y los jefes de departamento de la Sección.

El doctor Oliver realizó la presentación del doctor don Juan Nasio, resaltando sus indudables méritos y su dedicación al estudio de Ramón y Cajal, indicando cómo se encontraba ligado desde algunos años a la Institución «Fernando el Católico», a la que presentó un trabajo sobre el gran hombre de ciencia aragonés.

Seguidamente, el doctor Nasio comenzó abordando el tema de Ramón y Cajal en la ciencia española, ciencia dignificada y ciencia indignificada, enunciando su tesis de que, en relación con el ritmo de la ciencia universal, no había sufrido decadencia o defenestración alguna, y que, por el contrario, habíase constituido en precursora de la ciencia dignificada, desarrollando asimismo los argumentos necesarios para sostener que la decadencia científica española era un mito, fruto de la leyenda.

El conferenciante trató luego de Ramón y Cajal y la ciencia experimental, explicando cómo el mito de la decadencia parece hacerse fuerte en el siglo XIX, cuando se compara su desarrollo con el resto del mundo, indicando que es justamente en el siglo glorioso de Ramón y Cajal donde el contraste entre la ciencia dignificadora y la deshumanizada exponen abiertamente su interior, subrayando el espíritu que España imprimió con su ciencia.

Resalta que, frente a esta revolución industrial y económica, se encuentra España y su esencia vibra con todas sus entrañas cuando Europa, alocada, iba tras una ciencia que pronto escribiría su anarquía y monstruosidad, Italia, Francia, Inglaterra y Estados Unidos contrataban científicos; España se desprendía de ellos. Siempre rehusó España perseguir la bola de oro; en cambio supo luchar y sufrir por una cruz de madera.

Terminó recordando al gran científico que fué Cajal, con unas frases de Laín Entralgo: «Lo decisivo no es tanto por la índole de lo que se crea y ofrece y el modo de expresar la verdad y la belleza, como el entrañamiento, la fidelidad a muerte con que debe ser cumplida la obligación. Todo lo humano cabe destacar en la Hispanidad, a condición de que esa humanidad sea cristiana y cristianizable.»

Al finalizar su espléndida disertación, el numeroso y selecto público que llenó el salón le aplaudió calurosamente.

LA ASOCIACIÓN DE LA PRENSA Y LOS MÉDICOS ZARAGOZANOS

Como ya es costumbre tradicional, la Asociación de la Prensa celebró con diversos actos la fiesta de su Patrono, San Francisco de Sales, y ofreció un magnífico almuerzo en honor de los médicos que integran su cuadro de asistencia. En él pronunciaron discursos el presidente de la Asociación, señor Blasco, y, por los médicos, los doctores Ariño y Oliver, cerrando el acto el capitán general, señor Baturone.

LA ACADEMIA DEONTOLÓGICA

El domingo 30 de enero tuvo lugar la inauguración del curso de la Academia Deontológica de la Hermandad de San Cosme y San Damián, bajo la presidencia del doctor Conde Andréu.

El doctor don Francisco Romero desarrolló con gran profundidad del tema titulado «El mundo mejor, los médicos y la medicina».

La sensación de fracaso que en el mundo se respira tiene su origen en la subversión intentada por lo humano contra lo divino. Empieza a comprenderse por muchos que la salvación, aun de los problemas terrenos, está en el mensaje de Jesús. Para esto hace falta ofrecer con el ejemplo de nuestra vida un auténtico cris-

tianismo. Atendiendo al llamamiento de Pío XII, que se proclama heraldo de un mundo mejor, el mundo debe reconstruirse desde sus cimientos. A los médicos toca el reconstruir la medicina.

Al final de la conferencia, el doctor Romero Aguirre fué repetidamente ovacionado.

Cerró el acto, con una acertada síntesis y glosa del discurso, el presidente de la Hermandad, profesor Conde Andréu.

LOS ODONTÓLOGOS Y SU PATRONA

Como todos los años, el día que la Iglesia celebra la festividad de Santa Apolonia (9 del actual), el Colegio Oficial de Odontólogos y Estomatólogos de esta región honró a su Patrona con una serie de actos religiosos, culturales y sociales, que se vieron muy concurridos y que resultaron brillantísimos.

EL DR. MARZÁN, EN ZARAGOZA

En la Casa Sindical se celebró una conferencia a cargo del doctor Marzán Castriello, profesor adjunto de la Escuela de Estomatología, que versó sobre «Puentes removibles». A continuación se proyectaron varias películas de carácter científico y finalmente hubo un animado coloquio en relación con las materias tratadas.

FIGURAS DE ACTUALIDAD



El doctor don Francisco Romero Aguirre, que inauguró el curso de la Academia Deontológica de San Cosme y San Damián con un notable discurso sobre "El mundo mejor, los médicos y la Medicina".



El doctor argentino don Juan Nasio, que ha pronunciado dos brillantes conferencias en la Real Academia y en la Institución "Fernando el Católico".



El catedrático doctor Lozano Blesa, que pronunció el discurso inaugural del curso de la Real Academia de Medicina, sobre el tema "Enfermo y cirujano, ante la intervención quirúrgica".

REAL ACADEMIA DE MEDICINA

El pasado día 20 de enero, en la Real Academia de Medicina, dió su anunciada conferencia, sobre «Tratamiento de la anoxia del recién nacido», el ilustre ginecólogo doctor don Ricardo Horno Liria. Presidió el presidente de la docta Corporación, don Francisco Oliver Rubio, a quien acompañaban en la mesa presidencial los doctores Aznar Molina y De Gregorio, y asistieron la mayor parte de los académicos y un numeroso y selecto auditorio.



El doctor Horno Liria comenzó expresando la preocupación del tocólogo, no sólo por la madre, sino por el niño que va a nacer. El niño corre también su riesgo, y su mortalidad, según las más recientes estadísticas, alcanza cifras del 3 al 15 por ciento.

Investigando las causas de esta mortalidad, se ha visto que se debe en gran parte a la «anoxia» o asfixia, que puede ser debida a varias causas. El doctor Horno Liria hizo una cumplida historia de la evolución del concepto de respiración en el niño que va a nacer, y analizó las condiciones que motivan su insuficiente oxigenación, para describir después las señales de alarma que en muchos casos permiten evitar, o al menos no agravar, los casos defectuosos a aquel respecto.

Pasó después a dar cuenta de las formas de asfixia y de la conducta más adecuada para evitar estas muertes, así como para reanimar después al recién nacido y salvarlo.

La magnífica disertación del doctor don Ricardo Horno fué seguida con el mayor interés por parte de la docta y selecta concurrencia, que le aplaudió fervorosamente.

El completo estudio científico del conferenciante dió origen a un animado período de discusión en el que intervinieron los doctores Noailles (Antero), Martínez Bazán, Conde Andréu, Palomar, Mateo Ti-

nao y Oliver Rubio, quienes convinieron en subrayar el interés y la importancia del estudio del doctor Horno Liria, a quien felicitaron.

CONFERENCIA DEL DR. AZÚA, EN MADRID

Organizada por la Escuela Profesional de Dermatología y Venereología de la Facultad de Medicina de Madrid, dió recientemente una conferencia, en el Hospital de San Juan de Dios, sobre «Tratamiento de los angiomas», el doctor don Luis Azúa Dochao, catedrático de nuestra Universidad. La conferencia formaba parte de un ciclo organizado por la citada Escuela, en el que han intervenido prestigiosas figuras mundiales de la Dermatología.

EL DR. LORÉN, EN EL ATENEO

El día 8 del corriente se celebró en el salón de actos del Centro Mercantil la anunciada conferencia del prestigioso médico y novelista doctor Lorén Esteban, sobre el tema «La mujer y su incógnita».

El doctor Oliver hizo la presentación del conferenciante, tributándole los elogios consiguientes.

El señor Lorén puso de manifiesto lo que de la mujer han dicho los hombres de ciencia, los artistas y los amantes, con profusión de citas de hombres célebres en la Historia, desde la más remota antigüedad, en las que se sintetiza la femineidad como prototipo de la versatilidad.

Este estudio de la mujer le lleva a presentar el gran secreto que encierra la mujer, que no es otro que la maternidad.

Expone lo que eso, en su concepto, significa, que traduce en todo momento en una actuación que no puede tener parangón con las actividades del hombre.

La disertación del doctor Lorén tuvo la característica de ser un estudio propio de un ginecólogo, pero exponiendo sus opiniones y consecuencias con amenidad que fué muy del agrado de la concurrencia, que le aplaudió grandemente al terminar su interesante actuación.

SESIONES CLÍNICAS DE LA FACULTAD DE MEDICINA

Se celebraron las sesiones clínicas correspondientes el día 28 de enero, con arreglo al siguiente orden del día:

Doctor Cuchi de la Cuesta (C.), «Observaciones clínicas con los extractos hepáticos».

Doctor Pérez Argilés (V.), «Intoxicación por el talio».

En la del día 11 del corriente intervino el profesor Carrato Ibáñez, de Salamanca, sobre el tema «Histoфизиología de la secreción diencefálica», que pronunció una conferencia documentadísima y muy interesante, que fué seguida con gran atención, siendo muy aplaudida.

VIDA MEDICA NACIONAL

MARAÑÓN, DECANO DE HONOR DE LA BENEFICENCIA PROVINCIAL DE MADRID

En el salón de sesiones de la Diputación Provincial de Madrid se ha celebrado el acto de la entrega del nombramiento de decano de honor de la Beneficencia Provincial al doctor don Gregorio Marañón.

EN HONOR DE DOS CIRUJANOS CATALANES

En la reunión del mes de enero del corriente año, la «Société de Chirurgie de Bordeaux» ha nombrado miembros de honor de la misma a los doctores P. Soler-Roig y A. Puigvert, de Barcelona.

En el curso de aquella sesión científica, ambos doctores presentaron comunicaciones sobre temas de su especialidad, acompañadas de la proyección de films en colores y radiografías.

Al día siguiente, en el Hôpital du Tondu, el doctor Puigvert dictó una lección en el Servicio de Urología del profesor Darget, que versó sobre el estudio de las distintas técnicas de la prostatectomía.

REAL ACADEMIA DE MEDICINA DE GRANADA

En la mañana del domingo día 30 de enero se celebró la solemne apertura del curso 1955 por la Real Academia de Medicina del Distrito de Granada.

Con el presidente de la Corporación, don Miguel Guirao Gea, ocuparon asientos en el estrado todas las autoridades locales.

Abierta la sesión, por el doctor Torres López, se dió lectura a la correspondiente memoria de Secretaría sobre la labor desarrollada por la Academia durante el curso anterior. Entre otras actividades, hace resaltar las sesiones solemnes en que fueron recibidos como académicos de honor los profesores Marañón y Palanca, como asimismo la celebrada para imponer las insignias de la Gran Cruz de Sanidad a don Fernando Escobar. Después da cuenta del fallo del concurso de premios, y anuncia que para el presente año la Academia había elegido como tema «Los isótopos en Medicina», y además el relacionado con la geografía médica de poblaciones del Distrito.

Seguidamente usó de la palabra el catedrático de la Facultad de Farmacia doctor don José María Muñoz Medina, quien dió lectura a un interesante y documentado trabajo sobre «Acciones vermífugas de algunas especies de artemisas de la zona granadina», y concluye haciendo atinadas consideraciones sobre la importancia que para la patología humana pueden tener los trabajos experimentales, ante el uso

de las drogas procedentes de dichas plantas para el tratamiento de las parasitosis intestinales.

A continuación, por el presidente, doctor Guirao, se hizo entrega de los premios y correspondientes títulos de académicos corresponsales, al doctor Fernando Reinoso Suárez, autor de la memoria galardonada «La estereotaxis encefálica humana», y al doctor Antonio Maldonado Quiles, por su trabajo sobre geografía médica de Fuen-girola (Málaga). Asimismo hizo entrega del título de académico corresponsal al doctor José Soler Viñolo, cuya memoria sobre «Estereotaxis encefálica humana» fué galardonada con accésit; asimismo a don Pablo Marín García, cuyo trabajo sobre geografía médica de la plaza de soberanía de Ceuta también había sido galardonado.

El doctor Guirao Gea, en nombre de Su Excelencia el Jefe del Estado, declaró abierto, seguidamente, el curso 1955.

HA MUERTO EL DR. VILLAR SALINAS

Ha fallecido recientemente, en Madrid, el doctor don Jesús Villar Salinas, jefe provincial de Sanidad de Santander, en la ocasión en que se trasladó a la capital invitado a pronunciar una de sus brillantes conferencias.

El doctor don Jesús Villar Salinas era uno de los componentes más destacados del Cuerpo de Sanidad Nacional, docto publicista y gran especialista en problemas demográficos.

En Zaragoza, donde cursó sus estudios médicos, gozaba de grandes simpatías, y su muerte ha producido honda impresión entre todos sus conocidos y amigos. En esta revista, donde publicó su primer trabajo médico y a la que honró después con su colaboración, lamentamos muy sinceramente su temprana y sensible pérdida.

SOCIEDAD DE PEDIATRÍA DE MADRID

Junta Directiva saliente:

Presidente, doctor don Juan Garrido Les-tache; vicepresidente primero, doctor don Juan Boch Marín; vicepresidente segundo, doctor don Félix Sancho Martínez; secretario general, doctor don Carlos Sainz de los Terreros Amézaga; vocales: doctores Luciano de la Villa, Enrique de Yturriaga, Mateo Larrauri y Justino Rodríguez Alarcón; tesorero, doctor don Justo Vega; contador, doctor don Mariano Domínguez-Reco; secretario de actas, doctor don Angel Crespo Santillana; bibliotecario, doctor don Ramón Gabilondo.

Ha sido elegido nuevo presidente, por libre votación, el doctor Garely de la Cámara (don Ricardo).

CURSOS

CURSILLO SOBRE ORTOPEDIA

Este cursillo constará de catorce lecciones teóricas y dieciséis sesiones de seminario y prácticas, que se realizarán en las diversas secciones del Servicio de Traumatología, Huesos y Articulaciones del Hospital Provincial de Madrid, del 1 al 18 de marzo próximo.

Las solicitudes se dirigirán a nombre de la señorita María Luisa Varela, Sala Novena del Hospital Provincial de Madrid, y serán admitidas por riguroso orden de recepción. El número de cursillistas estará limitado a veinte.

Al final del cursillo se entenderán los correspondientes diplomas de aptitud.

**ACTIVIDADES CIENTÍFICAS
DE LA ESCUELA DE NEUROLOGÍA
DEL HOSPITAL DE LA SANTA CRUZ
Y SAN PABLO, DE BARCELONA**

Prosiguiendo su tradicional labor formativa, esta Escuela anuncia para el presente curso, en el que va a cumplirse el centenario del nacimiento de su fundador, tres ciclos de conferencias.

En el primero de ellos, una pléyade de neurólogos y electroencefalografistas de la nueva generación procederá a exponer una serie de cuestiones de la última hora neurológica, encuadradas bajo el título de «Actualidades de neurofisiología clínica». Con ello se traduce y se apoya la fundamental importancia de la neurofisiología en el estado presente de nuestra ciencia.

Pasando al terreno de la práctica cotidiana, con sus problemas de ciencia y arte médicos, siempre acuciantes, se abordarán en unas conferencias agrupadas como «Confines neuropsiquiátricos en la práctica clínica», los aspectos que plantean muchos pacientes que acuden a consultorios de neurología y aun de medicina general y que suscitan cuestiones de diagnóstico y tratamiento no idóneamente abordables sin la colaboración psiquiátrica.

Como conferencias libres aparecen, junto a dos temas básicos de neurología clínica, dos cuestiones de la máxima actualidad.

Se proseguirán las sesiones clínicas según se detalla, siempre junto al paciente, matriz esencial en el quehacer de dicha Escuela.

Sesiones clínicas.—Tendrán lugar todos los miércoles y jueves, a las once de la mañana, en el consultorio del director de la Escuela, pudiendo tomar parte en ellas todos los médicos y alumnos de la Escuela, así como cuantos quieran asistir a las mismas.

Actualidades de Neurofisiología Clínica.
Confines neuropsiquiátricos en la práctica clínica. Conferencias libres.

Las conferencias tendrán lugar, a las doce, en el «Aula Esquerdo» del Servicio del profesor A. Rocha.

Todas las sesiones son de asistencia libre.

Se hace cargo de las funciones de organización y secretaría el doctor L. Barraquer Bordas.

Centenario de Luis Barraquer Roviralta. Tendrá lugar en Barcelona, el 15 de octubre próximo, planeándose una sesión matinal en el Hospital de la Santa Cruz y San Pablo, y otra, por la tarde, en la Real Academia de Medicina y Cirugía. Oportunamente se anunciarán los debidos detalles.

**CURSO DE PATOLOGÍA UROLÓGICA
MÉDICO QUIRÚRGICA
DE PERFECCIONAMIENTO
PARA POSTGRADUADOS**

Se desarrollará en el Servicio de Urología del Hospital de la Santa Cruz y San Pablo, a partir del día 7 de febrero, colaborando en él el doctor Pla, el profesor Oriol Anguera y los médicos del Servicio. Los detalles de inscripción y programas pueden solicitarse al doctor Moya, secretario del Instituto.

**V CURSO DE AMPLIACIÓN
DE PEDIATRÍA**

Del 3 al 14 de mayo próximo tendrá lugar, en la Cátedra de Pediatría y Puericultura de la Universidad de Santiago de Compostela, este curso, organizado bajo la dirección del doctor Manuel Suárez, catedrático de Pediatría y Puericultura.

El curso constará de una parte teórica, con lecciones sobre técnicas diagnósticas y prematuros, y conferencias extraordinarias; y de una parte práctica dedicada intensamente al examen y presentación de enfermos y verificación de prácticas de laboratorio, radiología, electroencefalografía, metabolimetría, electrodiagnóstico, dietética, etc.

El horario de trabajo será el siguiente: De nueve a diez, lección teórica; de diez y media a doce, seminario (profesor Suárez), presentación de enfermos y cuestiones de actualidad; de doce a una, conferencias (eventualmente, por la tarde, a las siete y media); de cinco a siete, sesiones prácticas (plazas limitadas a diez, por orden de inscripción).

Información e inscripciones: Cátedra de Pediatría, apartado 149, Santiago de Compostela. Pueden inscribirse médicos y los alumnos de sexto y séptimo curso que tengan aprobada la asignatura de Pediatría.

Derechos de inscripción: curso completo, 750 pesetas; estudiantes, 300 pesetas. Lecciones y seminario, sin sesiones prácticas, 400 pesetas. El plazo de inscripción termina el 25 de abril.

Becas.—Comercial Nestlé concede diez becas de 1.500 pesetas cada una. Las solicitudes, haciendo constar año que terminen los estudios, expediente académico, méritos, se dirigirán antes del 15 de abril próximo a Cátedra de Pediatría, apartado 149, Santiago de Compostela.

**EL EMBLEMA DE LA CRUZ ROJA
Y EL DE LA LIGA INTERNACIONAL CONTRA LA TUBERCULOSIS**

El artículo del doctor J. Maestre, publicado aquí el pasado mes, sobre «El emblema de la Cruz Roja», háme evocado un episodio un tanto pintoresco sobre tal emblema de la Liga Internacional contra la Tuberculosis, ocurrido en la VII Conferencia de la Liga, en Viena, en 1907, a la que asistí como miembro de su Dirección y representando a España.

Presidía el más viejo de los asistentes, el eminente fisiólogo profesor Schröter, mi inolvidable amigo. Viejo, pero muy dinámico, al inaugurar la Conferencia dijo: «Compañeros de lucha: no hay que malgastar el tiempo contra la terrible tuberculosis. Seamos prácticos y ahorremos verborrea. Por eso he determinado que mi intervención inaugural sea muy breve... y también la de todos. Suponed el más brillante, cortés, cariñoso discurso presidencial de bienvenida como si lo hubiese pronunciado; mis votos por el éxito de la Conferencia y de que os sea muy grata vuestra estancia aquí. A mí, seguirá un solo discurso de respuesta, y en vez de restar tiempo a la Conferencia con discursos de todos los delegados, sólo hablaré uno en su nombre, y será... el más joven... (aquí una pausa, como buscando entre los presentes), el delegado de España y miembro de la Directiva, doctor Chabás, que procurará gastar menos tiempo que yo. Tiene la palabra.» En mi vida me sentí más sorprendido y acobardado.

Obedecí y gasté bien pocas palabras, ensalzando al presidente, agradeciendo la buena acogida suya y de la bella Viena. Y con un aplauso de los demás, se acabó la ceremonia y se iniciaron los trabajos. ¡Si en todos los congresos se adoptase ese sistema...!

Un tema y reunión de la Directiva —de ahí estas líneas— fué el de la doble cruz roja de la Liga, para discutir dos mociones de reforma presentadas por delegados rusos, turcos y uno que se titulaba ateo pretendiendo suprimir la cruz como emblema. Se enzarzaron en discusiones y, entre ironías, reproches y risas, tuve la ocurrencia de afirmar que debía persistir el emblema de la cruz (que se tomaba como modelo de ésta la del célebre Cristo de Velázquez); pero que, para que los no católicos no se enfadasen, podría la tal cruz reformarse de modo que en lugar de que los extremos de los maderos terminaran romos, en ángulo recto, terminasen en punta... Y las risas acabaron con el pleito, cerrando la discusión, aprobándose que así, «en punta», terminase la cruz y el debate. ¡Hasta los bacilos de la tisis se rieron!

En un banquete y homenaje, el simpático Schröter repitió su humorada de que sólo hablase él, como más viejo, y yo, como más joven..., ¡pero breve!

Dr. José CHABÁS, Barcelona.

**ANTE EL PRÓXIMO
CONGRESO ESPAÑOL
DE CIRUGÍA ORTOPÉDICA
Y TRAUMATOLOGÍA**

En el IV Congreso de la Sociedad Española de Cirugía Ortopédica y Traumatología se acordó por unanimidad la celebración en Asturias de las correspondientes jornadas nacionales del presente año 1955.

En consecuencia, ha sido ya designado el Comité organizador, que ha iniciado activamente sus trabajos previos para la convocatoria de las IV Jornadas de la Sociedad Española de Cirugía Ortopédica y Traumatología, previstas para las fechas del 24 al 29 de junio de 1955, con base en Oviedo, Gijón, Avilés y la cuenca minera.

Es idea del Comité organizador celebrar en cada uno de los días de las Jornadas uno o varios «symposium» sobre temas de la especialidad, cuyos sostenedores comenzarán las discusiones de las correspondientes comunicaciones, ilustrados, a ser posible, con films. Se tiene asimismo el propósito de prodigar las sesiones operatorias si, como se confía, tienen éxito las gestiones en curso para disponer de equipos televisores.

Se cuenta ya con la promesa de asistencia de las más destacadas figuras de la especialidad, nacionales y extranjeras.

Oportunamente se comunicará el programa de los actos y de las sesiones científicas.

**FACULTAD DE MEDICINA
DE VALENCIA**

«Fundación Corachán».—Por acuerdo del Patronato de esta entidad, se saca a concurso la concesión de un «Premio Corachán», consistente en el abono de la cantidad necesaria para adquirir el título de licenciado en Medicina, al que podrán optar los que habiendo terminado su carrera en cualquier Facultad de Medicina de España, en el pasado curso 1953-54, demuestren, además, ser nacidos en la región valenciana, de familia modesta, o haber realizado estudios con ayuda de su trabajo.

Las instancias, dirigidas al Decano de esta Facultad, acompañadas de los documentos que acrediten los mencionados extremos, podrán presentarse hasta el día 28 de febrero del año en curso, en la Secretaría de la Facultad de Medicina (paseo de Valencia al Mar, número 15).

VIDA MEDICA EXTRANJERA

CENTENARIO DE UN CENTRO MÉDICO

En el curso del pasado septiembre se celebró en Londres el centenario de la Escuela Médica del «St. Mary's Hospital», donde, entre otros muchos, enseñó sir Alexander Fleming. En esta ocasión se hizo un llamamiento para recaudar los fondos necesarios para completar las construcciones de la Escuela.

DISTINCIÓN AL PROFESOR RIMBAUD

El profesor de la Universidad de Montpellier doctor Louis Rimbaud ha sido nombrado comandante de la Legión de Honor del título de la Salud. Con este motivo fué objeto, en la Facultad de Medicina, de un homenaje privado, por parte del Decano y de sus compañeros de claustro.

HOMENAJE AL DOCTOR MARIO CARDIA

El personal del Dispensario Central de Higiene Social de Oporto hizo recientemente objeto de un cariñoso homenaje de simpatía a su director el doctor Mario Cardia, que con tanto acierto regenta aquel centro y dirige además las más importantes revistas médicas portuguesas. El acto, íntimo y muy cordial, dejó en todos una grata impresión.

EL PREMIO LITERARIO RENAUDOT, A UN MÉDICO

En Francia se ha concedido el preciado Premio Renaudot al doctor Jean Reverzy, radiólogo lyonnés, por su notable novela «Le passage», que se desarrolla sobre la vida de un enfermo incurable en las islas de Haití, que el autor conoce admirablemente. La novela es de un naturalismo impresionante.

JUBILACIÓN DEL PROF. ALMEIDA RIBEIRO

En la Universidad portuguesa de Coimbra ha pronunciado, con gran solemnidad, su última lección, el doctor don Fernando Almeida Ribeiro, que desde hace cuarenta y tres años desempeñaba la cátedra de Medicina Legal. El acto, presidido por el rector, profesor Correia, en representación del ministro de Educación Nacional, resultó muy brillante y emotivo.

UN PREMIO LITERARIO A WAKSMAN

El Taniment Institute ha concedido un premio literario al doctor Selman Waksman, el ilustre premio Nobel descubridor

de la estreptomycin, por su trabajo «My life with the microbes» (Mi vida con los microbios).

EL DOCTOR BARAHONA, EN LISBOA

El profesor Barahona Fernandes, ilustre catedrático de Psiquiatría de la Facultad de Medicina de Lisboa, ha sido nombrado definitivamente director del Hospital Julio de Matos, uno de los mejores centros hospitalarios de nuestro país hermano. Su designación ha sido acogida muy favorablemente por la opinión médica.

CATEDRA SOBRE CÁNCER, EN SUIZA

La Facultad de Medicina de Lausana ha creado una cátedra dedicada al tratamiento del cáncer con hormonas sexuales, de la cual se ha encargado el doctor Sergio Neukomm, jefe del Servicio Experimental del Centro Anticanceroso de la Suiza romana.

II REUNIÓN SINDICAL INTERNACIONAL DE GINECÓLOGOS Y TOCÓLOGOS

Tendrá lugar en París, los días 27 y 28 de junio, en el Hôtel des Syndicats Médicaux (60, boul. de Latour-Maubourg), bajo la presidencia del profesor Ravina. Esta reunión, convocada bajo el patronato y a solicitud del «Comité Internacional de Enlace de los Organismos Profesionales de Ginecólogos y Tocólogos», tratará como tema oficial: «La posición del ginecólogo y del tocólogo ante la Medicina social (Seguros Sociales, Mutualidades, etc). Formas del ejercicio y de remuneración».

Adhesiones e informes, al doctor J. Courtois; 1, Rue Racine, Saint-Germain en Laye, Secretaría General.

NECROLOGÍA

Ha fallecido en Francfort del Mein, a los 83 años, el ilustre profesor y consejero general doctor A. Bethe, ilustre fisiólogo.

En Darmstadt ha muerto, en el pasado octubre, el doctor H. Fuchs, ilustre profesor de Anatomía en Göttingen.

También ha fallecido, a los 88 años de edad, el notable anatómico, fisiólogo y patólogo sir Arthur Keith, escocés de nacimiento y que tan interesantes estudios ha realizado en embriología y antropología, llegando a ser presidente del Royal Anthropological Institute. Su nombre va ligado a los estudios sobre la musculatura auricular y sobre el sistema cardíaco de conducción (nódulo atrio-sinusal de Keith-Flack).

BOLETIN INFORMATIVO

de Clínica y Laboratorio

HA FALLECIDO EL DESCUBRIDOR DE LA PENICILINA, SIR ALEXANDER FLEMING

SU NOMBRE PASARA A LA HISTORIA, COMO EL MAS FAMOSO HOMBRE DE CIENCIA DE LA MEDICINA BRITANICA

Pocas veces la pérdida de un hombre para la Humanidad ha sido recibida en todo el mundo con más unánime sentimiento que esta de la muerte del doctor Alexander Fleming, el inventor de la penicilina, primero de los antibióticos. El doctor Fleming puede ser considerado como uno de los más grandes benefactores de la Humanidad en el campo de la Ciencia y su nombre quedará aureolado por la más limpia y luminosa fama. Si en vida su paso levantó siempre oleadas de gratitud y de simpatía, la noticia de su muerte ha sido recibida con sincera pena. Pocos casos como éste que todos nos hemos sentido positivamente beneficiados con su conquista científica, que abrió horizontes imprevisibles e insospechados a la Medicina. Descansó ya en paz y las oraciones de los muchos beneficiados con su descubrimiento se elevan al Cielo pidiendo por su eterno descanso.

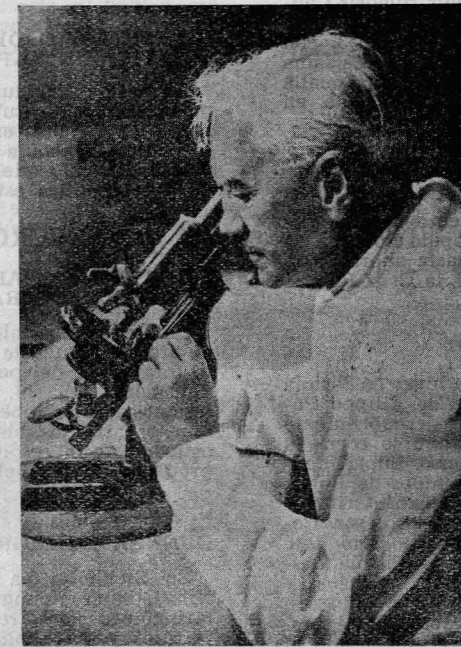
Sir Alexander Fleming, el descubridor de la penicilina, que falleció el día 11 del corriente, nació en 1882, de una familia de agricultores. Siendo muy joven se trasladó a Londres en busca de trabajo. Se colocó en una empresa naviera hasta conseguir una posición económicamente tranquila. Cuando contaba veinte años, recibió una pequeña herencia, lo que le permitió abandonar su profesión circunstancial y dedicarse a la Medicina apoyado por su hermano, que era médico. Ingresó en el Hospital de San-

ta María —una de las doce grandes escuelas de Medicina existentes en la capital inglesa— cursando sus estudios. Tuvo como principal maestro al doctor Wright, profesor de Patología de la Escuela de Medicina Militar, que después de ser rechazada por las autoridades su vacuna antiftífica, pasó al Hospital de Santa María. Terminada la carrera, Fleming trabajó intensamente en el laboratorio de su maestro, de quien se convirtió en su principal colaborador. Sus investigaciones comenzaron en el momento de su ingreso en dicho laboratorio. En 1922, durante la realización de unas investigaciones, comprobó incidentalmente el extraordinario aspecto que presentaban ciertos cultivos de microbios, y en septiembre de 1928, cuando trabajaba sobre estafilococos, un hombre contaminó uno de sus cultivos. Interesado por ello, el doctor Fleming se dedicó a aquel fenómeno sobre el que concretó sus estudios. El camino iniciado por la casualidad le llevó al descubrimiento de la penicilina, el poderoso antibió-

tico. Para poder seguir sus investigaciones, Fleming no abandonó Londres un solo momento, ni siquiera cuando los terribles bombardeos de la capital en los primeros años de la segunda guerra mundial.

La penicilina fué utilizada en la pasada contienda para salvar a numerosos soldados.

Según estadísticas oficiales, desde el des-



embarco en Europa hasta finalizar el mes de octubre de 1944, la aplicación de la penicilina salvó la vida de tres de cada cuatro soldados heridos mortalmente. En el indicado periodo fueron tratados en total 2.712 casos en los puestos de vanguardia, y sólo fallecieron 659. Los jefes militares aliados consideraban a la penicilina como el equivalente al refuerzo de varias divisiones.

El doctor Fleming reconocía el influjo de la casualidad en su obra. Durante un discurso ante la Academia de Francia, expuso su concepto de cómo los hombres deben comportarse en la vida: «Debemos ser dueños de nuestros medios para poder, cuando la mano de la fortuna se tiende hacia nosotros, recogerla y sacar provecho.» Sir Alexander Fleming fué distinguido con múltiples condecoraciones en diversos países. Durante el viaje que realizó a España en junio de 1948, el entonces ministro de Educación Nacional, señor Ibáñez Martín, le hizo entrega de las insignias de la Gran Cruz de la Orden de Alfonso X el Sabio, que por acuerdo del Consejo de Ministros le había sido concedida. Al mismo tiempo recibió la investidura para el grado de doctor Honoris Causa de la Universidad de Madrid. El gran hombre de ciencia se casó en 1953, con una doctora griega precedida de una fama de gran valor y solidez científica, Amalia Coutauris, a la que había conocido en 1947.

LA PRESIDENCIA DE LA CRUZ ROJA INTERNACIONAL

Ha sido elegido presidente de esta organización el profesor Leopold Boissier, de Ginebra, vicepresidente hasta ahora de la Comisión Internacional de la Cruz Roja.

CONMEMORACIÓN DE FILIPPO PACINI

El 16 de enero ha tenido lugar en Pistoia (Italia) la conmemoración de Filippo Pacini en el centenario del descubrimiento del vibrión colérico. El discurso corrió a cargo del profesor A. Alonzo, Superintendente de los hospitales reunidos de Roma.

En esta ocasión fueron además tributados solemnes homenajes al profesor Collatino Cantieri, que el pasado año dejó la dirección del Hospital de Pistoia después de veintisiete años de servicios, y al doctor S. Vannucei, cirujano-jefe, con cuarenta y seis años de trabajo en el mismo centro; también fué recompensado el profesor M. Romagnoli, radiólogo, con la medalla al valor civil, por sus mutilaciones con los rayos X.

BOMBAS DE COBALTO

En París han sido instaladas dos bombas de cobalto de fabricación canadiense, una en el Instituto del Cáncer, Roussy, en Villejuif, y otra en el Centro Henri-Hartmann.

EL PREMIO CARREL

La fundación Carrel ha instituido este año un premio internacional, consistente en una Medalla de oro destinada a dar a conocer a los hombres estudiosos que han hecho progresar la Biología. Para información dirigirse a «Foundation Alexis Carrel», Isla St. Gildas, por Peuverian (Cotes du Nord).

V CENTENARIO DE UNA GRAN REVISTA

La prensa médica del mundo entero ha registrado con satisfacción la aparición de un volumen especial de la mayor y más lujosa revista quirúrgica del mundo, la norteamericana «Surgery Gynecology and Obstetrics», que ha alcanzado el número centenario de su colección. El fascículo de enero de 1955, recuerda la fundación de la revista en 1905, por F. H. Martín y algunos de sus amigos.

Con este motivo enviamos a tan notable publicación y al cuerpo de sus redactores nuestra más cordial felicitación y saludo por sus bodas de oro.

UN INSTITUTO DE MEDICINA ESTÉTICA EN NAPOLES

Acaba de inaugurarse en Nápoles un modernísimo Instituto de Medicina y Terapéutica estética, en el cual se atiende a la belleza femenina mediante los sistemas y remedios más adelantados de la medicina y terapéutica estética.

NECROLOGIA

MUERTE DEL «PADRE DE LA HELIOTERAPIA»

En Leysin ha fallecido, a los 80 años, el profesor Auguste Rollier, propagandista infatigable del poder de las fuerzas vivificadoras del sol, no solamente en las lesiones locales tuberculosas, sino en otros muchos aspectos, siendo quien más se ha ocupado de la resolución científica de los problemas de la helioterapia.

EL PROFESOR GUNNAR HOLMGREN

En Stokholm ha fallecido el profesor Nils Gunnar Holmgren, notable otorinolaringólogo del Karolinska Institute. Tenía 79 años y era fundador y director hasta ahora del «Acta Oto-Laryngologica», uno de los periódicos más apreciados de la especialidad.

EL PROFESOR CANCELA DE ABREU

En Lisboa, y después de prolongada enfermedad, ha fallecido el profesor Alexandre Cancela de Abreu, distinguido médico en el campo social y profesor de la Facultad de Medicina de aquella capital.

VIDA MEDICA LOCAL

HOMENAJE DE LOS PRACTICANTES ZARAGOZANOS A LOS DOCTORES VAL-CARRERES

El día de la fiesta de su Patrono, San Juan de Dios, el Colegio Oficial de Auxiliares Sanitarios, en el cual se agrupan todos los practicantes de Zaragoza y su provincia, éstos se reunieron para saldar una vieja deuda de agradecimiento con los doctores Val-Carreres, por los generosos y desinteresados servicios que prestan a practicantes y familiares, y la saldarán cumplidamente en un acto de hermandad celebrado con motivo de la fiesta.

La ofrenda no pudo ser más simbólica ni más grata para los dos prestigiosos cirujanos: un bisturí de oro, representando el dominio de la ciencia sobre las enfermedades quirúrgicas, y los quilates de generosidad que poseen los homenajeados.

Obsequio original y a la vez de gran fuerza representativa, y que además implica el cordial homenaje de los beneméritos colaboradores de la Sanidad.

La entrega fué hecha por el señor Conget, presidente del Colegio, al final de un almuerzo de hermandad ofrecido a los doctores Val-Carreres en el Gran Hotel.

CONFERENCIA DEL DR. AZÚA

En el cursillo de formación prematrimonial, el doctor don Luis Azúa, catedrático de la Facultad de Medicina, dió una de las conferencias, versando sobre el tema: «Medicina y Matrimonio.» El acto tuvo lugar en el salón del Centro Mercantil.



El cuerpo médico del Dispensario Antituberculoso de la Caja de Ahorros de Zaragoza, reunido en fraternal banquete, en torno a su director, Dr. Andrés Asensio, para celebrar el XX aniversario de su fundación y actividades

los dos miembros de que consta: el enfermo, por puro instinto, y el médico, por la conciencia.

Se refirió a la unidad indisoluble del médico y el enfermo, al factor de la psicoterapia, a la vocación del médico, y afirmó que el médico debe alimentar en sí la actitud compasiva, caritativa, hacia sus enfermos.

Al terminar su magistral ponencia, el doctor Rey Ardid fué reiteradamente aplaudido por sus oyentes. Intervinieron, con atinadas indicaciones, los doctores Mateo Tinao y Andrés.

Luego, el doctor Conde Andréu hizo la presentación del canónigo don Antonio Gil Ulecia como nuevo consiliario de la Hermandad.

REAL ACADEMIA DE MEDICINA

Esta docta Corporación ha celebrado sus sesiones científicas los días 24 de febrero y 3 de marzo.

En la primera, bajo la presidencia del doctor Aznar Molina, vicepresidente de la Academia, la sesión estuvo dedicada a la exposición de una interesante comunicación original del académico de número doctor Mateo Tinao y del académico correspondiente doctor Marín Górriz, sobre el tema «Quimioterapia anticancerosa».

El doctor Mateo Tinao expuso la parte netamente quimioterápica, y el doctor Marín Górriz, lo tocante a isótopos radiactivos. Todo el trabajo tuvo un alto nivel científico y estuvo avalorado por referencias de prestigiosas figuras científicas mundiales y labor clínica e investigadora.

En la discusión intervinieron los doctores Ramón Vinós, Mozota y Pérez Argilés, quienes aportaron el fruto de sus investigaciones y experiencia personal.

Hizo el resumen el doctor Aznar Molina, quien elogió el meritísimo trabajo de los autores de la comunicación expuesta.

En la segunda sesión, bajo la presidencia del doctor don Francisco Oliver, fueron leídas sendas comunicaciones de los doctores Mozota Sagardía e Ibáñez Ramón, sobre los temas «Reconstrucción de la ringe y larigectomía» e «Hipófisis y embarazo», ambas muy documentadas, y acompañada la primera de proyección

nes y presentación del enfermo, siendo seguidas con vivo interés por la concurrencia que asistió al acto.

SOCIEDAD GINECOLÓGICA ESPAÑOLA

El día 24 del pasado, a las ocho de la noche, tuvo lugar la sesión mensual reglamentaria de la Sociedad Ginecológica Es-

pañola, en el Salón de Actos del Colegio Oficial de Médicos, bajo la presidencia de don Ricardo Horno Liria, a quien acompañaban el vicepresidente, don Eduardo Teixeira, y el secretario de la entidad, don Manuel Roncalés Cativiela.

Abierta la sesión, el presidente hizo una breve relación de las noticias de interés desde la última sesión celebrada y seguidamente concedió la palabra al asistido don Manuel Ibáñez para tratar del tema anunciado: «Alteraciones hormonales en las gestosis».

El doctor Ibáñez, basándose en las clasificaciones de Seitz, hizo un acabado estudio de las disneurovegetosis que se presentan en las gestantes, achacando a la hormona del lóbulo posterior de la hipófisis el ser responsable de la irritación del nervio vago en los procesos de las mujeres embarazadas; estudiando a continuación las distintas alteraciones en los demás sistemas y aparatos orgánicos, y, sobre todo, el cuadro de ataques eclámpticos, que atribuye en su esencia a un trastorno de la glándula hipofisaria. Todo su trabajo fué un acabado estudio etiológico y clínico de estos graves e interesantes aspectos de la gestación.

En la discusión intervinieron los doctores Roncalés, Teixeira, Horno Liria y López Garnica, quienes aportaron el fruto de sus conocimientos y experiencia personal, resaltando el mérito de la comunicación expuesta.

VISITA DEL DR. BOSCH MARÍN A ZARAGOZA

Recientemente se detuvo unas horas en esta ciudad el ilustre Jefe de los Servicios de Puericultura de la Dirección General de Sanidad, doctor Bosch Marín, que vino acompañado de los miembros representantes norteamericanos de la «Ayuda de los Católicos de EE. UU.» para la organización y distribución de sus envíos en esta diócesis.

RESIDENCIA DE ESTUDIANTES DE MIRAFLORES, COLEGIO MAYOR

En la sala de conferencias de la Residencia de Estudiantes de Miraflores, tuvo lugar la tercera conferencia del ciclo que sobre «Diversos aspectos de la personalidad» ha organizado el Patronato de la Residencia. Estuvo a cargo del doctor don Luis Martín Santos, director del Hospital Psiquiátrico de San Sebastián, sobre «Las bases biológicas del ser psíquico del hombre».



BRILLANTE CONFERENCIA DEL DR. ROYO-VILLANOVA, EN LA INSTITUCIÓN «FERNANDO EL CATÓLICO»

El día 5 pronunció una magnífica conferencia en la Institución «Fernando el Católico» el doctor don Ricardo Royo-Villanova, catedrático de la Universidad de Madrid. Presidió el doctor don Antonio Zubiri Vidal e hizo la presentación el doctor don Francisco Oliver Rubio, resaltando sus muchos méritos.

Comienza exponiendo cómo ante las angustias financieras de los Estados modernos, y tal como andan las cosas económicas por el mundo, todo es posible cuando se trata de sacar dinero al contribuyente. De aquí la posibilidad de que se



llegue a poner impuestos sobre la economía privada más íntima y consustancial del ser humano, impuestos de carácter netamente biológico, fisiológico, anatómico, médico y quien sabe si patológico, en el sentido de la materia o asunto de su aplicación.

Tal vez llegue un día —dice— en que tengamos que consignar los datos de nuestro peso, de nuestra estatura, de nuestra envergadura, de ciertas medidas índices y coeficientes antropométricas, los resultados de los análisis bioquímicos y biofísicos de nuestro organismo, las radiografías, los electrocardiogramas, los encefalogramas, etc., como partes y elementos de juicio de una férrea e irresistible organización de la investigación tributaria.

Explica los orígenes de estos nuevos criterios impositivos, que tendrían sus antecedentes en viejas prácticas de otros tiempos, señalando algunas de ellas, bien peculiares desde este punto de vista. Entre bromas y veras, trata del derecho a imponer arbitrios sobre el desarrollo orgánico, sobre las exuberancias anatómicas y fisiológicas, sobre las refinadas prácticas de la higiene personal, sobre ciertas enfermedades, trastornos y dolencias que podrían considerarse como signos exteriores de ri-

queza, de bienestar económico, y sobre el hecho de acudir a las consultas de facultativos tan famosos por su ciencia y arte como por la cuantía como señal exterior de la riqueza del paciente.

Se ocupa de las propuestas que se han hecho en algunos países para imponer tasas a los gordos, a los altos, a los que tienen grandes los pies, a los que de cualquier modo o manera se exceden en sus dimensiones anatómicas. Ejercen mayor dominio especial, ocupan más sitio, más lugar, más terreno, y, por tanto, deben pagar más que los que ocupan menos.

Se extiende, en tono humorístico, sobre la situación de las personas obesas si se afirman los criterios fiscales que expone. Las existencias adiposas, si exceden de ciertos límites, deben tributar también. Dada la crisis alimenticia del mundo, la obesidad debe ser considerada como un crimen social, y debe ser sancionada al menos con impuestos.

En este orden de ideas, los impuestos, tributos, arbitrios y contribuciones de que se ocupa pueden contribuir notablemente, de añadidura, al tratamiento de la obesidad, a la lucha contra el pantraguelismo, tanto y hasta más y mejor que los esfuerzos propiamente médicos y sanitarios.

Termina explicando cómo por estos caminos la Medicina Social y especialmente la Medicina Legal pueden evolucionar en una dirección que hasta ahora apenas si se había hecho notar. A la Medicina Legal y Forense del Derecho Civil, del Derecho Penal, del Derecho Laboral, del Derecho Canónico, del Derecho Militar, del Derecho Administrativo, del Derecho Político, del Derecho Procesal, puede que se agregue algún día la Medicina Legal y Forense del Derecho Financiero, del Derecho Fiscal, que actualmente se encuentra en sus primeros balbuceos.

Las últimas palabras del conferenciante son para decir que, aunque todo lo expuesto no sea más que simple especulación, vaga fantasía, ha de tenerse en cuenta que la especulación, la lucubración, la fantasía, la imaginación, constituyen medios preciosos, recursos poderosísimos para ver posibilidades y preparar su realización.

El doctor Royo-Villanova, que tantos afectos cuenta en Zaragoza, fué aplaudidísimo.

SECCIÓN DE ESTUDIOS ARAGONESES

El día 2, a las siete y media de la tarde, en el salón de conferencias de la Excelentísima Diputación Provincial, tuvo lugar la sesión clínica correspondiente al mes en curso, de la Sección de Estudios Médicos Aragoneses de la Institución «Fernando el Católico», en la que intervinieron los doctores don Rafael Cardona Giral, sobre «Estética, dolor y pudor en cirugía», y don José Ramón Mozota Sagardía, sobre «Cirugía funcional del oído. Cofocirugía».

El acto se vió muy concurrido, siendo los conferenciantes muy aplaudidos.

CONFERENCIA DEL DOCTOR REY ARDID, EN EL ATENEO

El bien logrado prestigio de nuestro colaborador doctor Rey Ardid congregó un numeroso y selecto concurso que llenó totalmente el amplio salón de actos del Centro Mercantil.

La conferencia del ilustre psiquiatra versó sobre los sueños y constituyó una acaudada lección acerca de tan apasionante tema, que tanto ha preocupado a la Hu-



manidad en todos los tiempos. Hizo un resumen de la evolución histórica del concepto del sueño, recordando el valor que en las civilizaciones antiguas se le daba como medio de expresión de los dioses, como presagios y profecías. La ciencia comenzó a estudiar seriamente los sueños a mediados del siglo pasado, apareciendo varios libros, franceses y alemanes, en los que se trata de descubrir su origen, su significado psicológico y las leyes por las que se rigen. No obstante, el autor que mayor importancia ha concedido a los sueños en la vida psíquica del hombre ha sido Freud, que con su teoría del inconsciente ha puesto de manifiesto cómo los sueños no significan sino la auténtica vida inconsciente del individuo, en los que aparecen elementos que no llegan al campo consciente por impedirlo la llamada censura moral, la cual es burlada durante el sueño gracias a algunos mecanismos dinámicos del mismo, entre los cuales el simbolismo y el disfraz son los más importantes. Para Freud, los sueños no serían sino una realización inconsciente de deseos y temores. Puso el doctor Rey Ardid interesantes ejemplos demostrativos que prestaron gran amenidad a su charla, la cual terminó expresando que hay algunos estados, tanto normales como patológicos, en los que, por estar a bajo nivel el umbral de la conciencia, pueden considerarse como afines al del ensueño, citando entre ellos el sonambulismo, la «rêverie» o soñar despierto y el hipnotismo.

PREMIOS

REAL ACADEMIA DE MEDICINA DE GRANADA

Para el presente curso de 1955, esta Real Academia ha acordado abrir concurso de premios sobre los siguientes temas:

1. «Isótopos en Medicina». Premio de 1.500 pesetas a la memoria galardonada.
2. «Geografía médica de un pueblo del distrito académico (Granada, Málaga, Jaén y Almería)». Premio de 500 pesetas a la memoria que resulte galardonada.

El plazo de presentación de los trabajos terminará el día 30 de septiembre de 1955.

La concesión de los premios oficiales irá acompañada, para el respectivo autor, del nombramiento de académico corresponsal.

REAL ACADEMIA DE MEDICINA Y CIRUGÍA DE VALLADOLID

Se abre un concurso público entre todos los médicos de España, sobre el tema «Estudio químico y farmacológico de los modernos medicamentos hipotensores naturales y de síntesis».

Los premios consistirán: el primero, en 2.000 pesetas en metálico y el título de académico corresponsal, y el segundo, en el título de académico corresponsal.

A este concurso no podrán aspirar los que hayan obtenido algún otro premio en esta Real Academia, así como tampoco los numerarios de alguna de las Reales Academias de Medicina de España.

Ningún trabajo constará de más de sesenta cuartillas en cuarto y escritas a máquina. Las memorias se presentarán en la Secretaría de esta Academia (avenida General Franco, 12), antes del día 30 de noviembre del corriente año, en sobre cerrado y con lema.

PREMIO «HORNO ALCORTA», DE LA REAL ACADEMIA DE MEDICINA Y CIRUGÍA DE VALLADOLID

El tema sobre el que han de versar los trabajos será: «Fisiopatología de la fecundación». El premio consistirá en 1.000 pesetas en metálico y el título de académico corresponsal de esta Academia.

A este concurso no podrán aspirar los que hayan obtenido algún otro premio en esta Real Academia, así como tampoco los numerarios de alguna de las Reales Academias de Medicina de España.

Ningún trabajo constará de más de cincuenta cuartillas en cuarto y escritas a máquina. Las memorias se presentarán en la Secretaría de esta Academia (avenida General Franco, 12), antes del día 30 de noviembre del corriente año, en sobre cerrado y lacrado, y con un lema.

VIDA MEDICA NACIONAL

SON FALSOS LOS RUMORES SOBRE LA EXISTENCIA DE VIRUELA EN ESPAÑA

Algunos periodistas han preguntado al director general de Sanidad, doctor Palanca, si era cierto que habían aparecido en Madrid algunos casos de viruela, y replicó que era *inexacto totalmente que hubiera un solo caso, no ya en la capital, sino en ningún punto de España*. «Sin embargo —añadió—, es conveniente que todo el mundo se vacune periódicamente, vacuna que previene y defiende al individuo contra la enfermedad. Que tenemos razón al pedir al público que se vacune, lo demuestra el propio convencimiento de los interesados, que, sobre todo en la zona fronteriza con Francia, han acudido en masa a vacunarse, y se han tomado toda clase de medidas para evitar que penetre el virus en España.»

El director general de Sanidad insistió en que *no se ha registrado un solo caso de viruela en el país, cuyo estado sanitario no puede ser más satisfactorio*.

En Europa, sin embargo, se han registrado casos de viruela. Exactamente, en Spa (Bélgica) y en las comarcas francesas de Vannes y Los Vosgos. Parece ser que la enfermedad la llevaron los repatriados de Indochina. El primer caso se registró en Spa, el día 31 de enero, en una muchacha de 15 años, y dos días después, en otras diez que acudían a la misma escuela.

Según parece, en Los Vosgos el total de casos llegaba a sesenta y siete, de los cuales dieciocho fueron seguidos de fallecimiento.

EL DOCTOR FERNÁNDEZ RUIZ, EN LEÓN

El ilustre ginecólogo, académico de la Real de Valladolid y director de la Maternidad de Palencia, pronunció recientemente, en el Ateneo Médico Leonés, una interesante conferencia sobre «El apéndice en ginecología», siendo muy aplaudido y felicitado.

HOMENAJE AL PROFESOR LÓPEZ-NEYRA

La Junta organizadora nos remite la siguiente nota:

«Con motivo del 70 aniversario del profesor don Carlos Rodríguez López-Neyra, cuya amplia y meritísima labor en el campo de la docencia y la investigación parasitológica es bien conocida en el mundo entero, habiéndole hecho merecedor del Premio Nacional «Francisco Franco» de Ciencias en el año 1947, sus compañeros de cátedra de la Universidad de Granada,

colaboradores del Instituto Nacional de Parasitología y antiguos alumnos, han constituido una Junta que se ocupa de organizar los diversos actos del homenaje.

Como hecho destacado figurará la edición de un volumen compuesto de trabajos científicos sobre temas parasitológicos, en el que colaborarán alumnos de la escuela del profesor López-Neyra y figuras destacadas de la parasitología hispana y mundial que mantienen estrechas relaciones científicas con él.

Conocedora del deseo de numerosos ex alumnos y compañeros y admiradores del profesor López-Neyra de contribuir de alguna forma a realizar dicho homenaje, la Junta organizadora sugiere que cuantos deseen sumarse a los actos que se proyectan, envíen, en cualquier fecha, hasta finales del actual, una tarjeta postal de la ciudad o población donde residan (o de alguno de sus destacados monumentos), dirigida al profesor López-Neyra, Universidad de Granada, con alguna frase de dedicatoria o recuerdo.

El conjunto de postales que se reciban serán coleccionadas en un álbum, del que se hará entrega al profesor López-Neyra en el acto proyectado.»

EL DOCTOR EMILIO DE LA PEÑA

Hace poco tiempo han terminado las oposiciones a la plaza de jefe del Servicio de Urología del Instituto Nacional del Cáncer de la Ciudad Universitaria con el triunfo del doctor Emilio de la Peña, quien ha realizado brillantes ejercicios.

El doctor Peña pertenece a distintas sociedades científicas españolas y extranjeras. Es autor de numerosos trabajos de la especialidad y trabajó durante varios años en los principales hospitales de California. Recientemente fué nombrado académico corresponsal de la Real Academia de Medicina de Barcelona.

NUEVA JUNTA DIRECTIVA DE LA SOCIEDAD DE PEDIATRÍA DE MADRID

Presidente, doctor don Ricardo Garely de la Cámara; vicepresidente primero, doctor don Manuel Blanco Otero; vicepresidente segundo, doctor don Manuel Tola Latour; secretario general, doctor don Dionisio Morcillo Quintana; vocales: doctores J. Magaz Fernández de Henestrosa, Manuel P. de Petinto, Antonio Muñozerro Pretel y C. Vázquez Velasco; tesorero, doctor don L. Alamán Iñiguez; contador, doctor don Jacinto Jaráiz; secretario de actas, doctor don A. Arbelo Curbelo; bibliotecario, doctor don Blas Taracena del Piñal.

DISTINCIÓN AL DOCTOR LUQUE

En la asamblea general celebrada en Lisboa, y a propuesta de la Comisión Central, fué elegido socio honorario de la Sociedad Portuguesa de Obstetricia y Ginecología el académico de número excelentísimo señor don Francisco Luque.

CONGRESOS

V CONGRESO HISPANO PORTUGUÉS DE OBSTETRICIA Y GINECOLOGÍA

Se celebrará en Sevilla, del 13 al 16 de abril de 1955, bajo la presidencia del profesor Recaséns, y las ponencias serán:

I. «Fisiopatología del segmento uterino inferior», por el profesor Castro Caldas, de Lisboa.

II. «La pubertad», desglosada en las siguientes:

1.ª «Evolución morfológica de la mujer en la pubertad», profesor Usandizaga (Barcelona).

2.ª «Endocrinología de la pubertad», profesor Marañón (Madrid).

3.ª «Psicología de la pubertad», profesor Cónill (Barcelona).

4.ª «Clínica de la pubertad», profesor García Orcyoyen (Madrid).

Las comunicaciones a presentar al Congreso deberán tener entrada en Secretaría antes del primero de marzo, y deberán ocupar, lo máximo, cinco páginas holandesas mecanografiadas a dos espacios.

Serán presentadas en el tiempo máximo de diez minutos.

La cuota de inscripción es de 500 pesetas, para los numerarios, y 400, para los agregados.

Información: Doctor Manuel Recaséns, Muñoz Olivé, 7, Sevilla.

BECAS

JUNTA DE ENERGÍA NUCLEAR

La Junta de Energía Nuclear concede tres becas para realizar estudios de investigación y especialización, en los Estados Unidos, en el empleo de isótopos radiactivos en los campos de la Medicina y de la Biología animal.

Para poder optar a estas becas, los solicitantes han de reunir las siguientes condiciones: 1) Ser español. 2) Ser licenciado en Medicina, Veterinaria, Farmacia o Ciencias Naturales. 3) Tener conocimiento del inglés.

Las solicitudes se dirigirán al Excmo. señor Presidente de la Junta de Energía Nuclear (edificio del Instituto Daza Valdés, calle de Serrano, 121), debiendo estar reintegradas según los preceptos vigentes de la Ley del Timbre.

El plazo de presentación de solicitudes expirará a las 18 horas del día 20 de abril de 1955.

La Comisión Asesora de Medicina y Bio-

logía Animal, de la Junta de Energía Nuclear, determinará libremente las pruebas de aptitud a que deberán someterse los solicitantes.

Los becarios seleccionados adquirirán el compromiso de realizar el viaje en la forma y tiempo que determine la Junta, y automáticamente quedarán sometidos al régimen de inspección que dicha Junta establezca.

La cuantía de las becas será de 350 dólares mensuales, suficiente para que el becario pueda dedicarse íntegramente a sus estudios.

La duración de la beca será de ocho meses, prorrogables si la Junta lo estimase oportuno.

El becario quedará obligado a enviar un informe mensual de su actividad, y cuando la pensión haya caducado, deberá presentar una memoria completa de la actividad desarrollada durante el tiempo que ha disfrutado de su pensión.

CURSOS

CURSILLO SOBRE «PROBLEMAS SIFILIOGRÁFICOS EN MEDICINA INFANTIL»

Organizado por el Servicio de Dermo-sifilografía del Hospital del Niño Jesús, de Madrid, con la colaboración de los doctores Benavente, Díaz, Leira, Rodrigo y Rubio, del Cuerpo Facultativo del Hospital. Tendrá lugar la última semana del próximo mes de mayo, y se dictarán unos comentarios teórico prácticos sobre el tema indicado. Las conferencias se celebrarán a las doce de la mañana, con arreglo al programa.

Para asistir es necesario inscribirse previamente en la oficina administrativa del Hospital, de diez a doce de la mañana.

Todos los inscritos podrán pedir por escrito cuantas aclaraciones estimen oportunas al terminar cada uno de estos comentarios, y recibirán contestaciones, también por escrito, de los conferenciantes, en la primera decena de junio, con un resumen detallado de cada conferencia. El número de inscritos se limitará a doce, y todos los que asistan puntualmente recibirán un certificado de asistencia.

REUNIÓN DE LA FEDERACIÓN INTERNACIONAL DE GINECOLOGÍA Y OBSTETRICIA

La Federación Internacional de Ginecología y Obstetricia anuncia a todos sus miembros la reunión, en Bombay, los días 24 al 26 del actual.

Los temas a tratar son:

1) «Anomalías del tercer período del parto».

2) «Tumores malignos».

3) «Estadística de peso y medida del recién nacido».

4) «Prolapso uterino en relación con paridad y edad».

BOLETIN INFORMATIVO

de Clínica y Laboratorio

ANTE LA MUERTE DE UN SABIO

EL MUNDO ENTERO DEBERIA ORGANIZAR UN GRANDIOSO HOMENAJE A LA MEMORIA DE FLEMING

He aquí un acuerdo que ya debería haber tomado la Organización Mundial de la Salud. Ningún hombre de ciencia ha proporcionado a la Patología humana y veterinaria, y hasta a la botánica, un remedio de más gigantesca eficacia, de más amplia aplicación curativa y que mayor número de millones de vidas haya salvado como esa droga milagrosa que se llama penicilina. Pero, sobre todo, ninguna labor científica ha podido llevarse a cabo de modo más generoso y desinteresado. Porque el profesor sir Alexander Fleming ha muerto absolutamente pobre. Como ha vivido toda su larga y fructífera vida de hombre de ciencia. Fructífera para los demás, ya que ni para él mismo ha tenido valor curativo la penicilina. Ha muerto en pocos minutos y no ha dejado a su esposa otra herencia que el glorioso nombre del sabio inmortal.

Es de aplaudir que haya sido precisamente un español, el doctor don Avelino González, famoso puericultor de Gijón, el que haya concebido y puesto en práctica la erección de un monumento a Fleming, dedicado en la bella ciudad astur, y sin mermar en un ápice su indiscutible mérito, no es menos cierto que la obra monumental, tan gigantesca como el descubrimiento de Fleming, debe llevarse a cabo, sobre la marcha, por una organización tan poderosa como la Sociedad de Naciones o su filial, la Organización Mundial de la Salud, ya que un porcentaje muy elevado de la magna tarea de prevenir las enfermedades, de curarlas o atenuar sus sufrimientos que llevan consigo, que desarrolla la pléyade de sabios que la constituye, no habría podido realizarse sin el descubrimiento de Fleming. Descubrimiento que no se limita únicamente a la obtención de la penicilina con el enorme número de graves enfermedades que ella puede vencer, sino por el número infinito de millones de horas de dolor que ha ahorrado a los enfermos. A veces, el dolor tiene mayor importancia que la enfermedad en sí. ¡Cuántos flemones y abscesos dolorosísimos han dejado de doler a las pocas horas de inyectar la penicilina! Pero aun hay otra razón de este homenaje, que la estimamos por encima de todas: el inmen-

so campo abierto a la terapéutica, con el infinito mundo de los antibióticos. Cada día son nuevos medicamentos los que llegan a manos del médico, procedentes del campo terapéutico virgen hasta el descubrimiento de Fleming.

Cuando he comenzado a escribir estas cuartillas no pensaba más que en lanzar la idea, sin proponerme hacer sugerencias respecto de la manera de ponerla en práctica. La Organización Mundial de la Salud sabrá lo que ha de hacer; pero, llegado a este punto, no resisto la tentación de exponer mi criterio personal, probablemente equivocado, pero que se inspira en un precedente: el de Nobel, creando, hace cincuenta y cinco años, la Fundación que lleva su nombre, aun cuando la etiología o génesis de la obra fuese bien distinta. Nobel creó sus famosos premios como compensación ofrecida a la Humanidad por los daños terribles que creía haberle ocasionado al difundir en todos los campos el uso de la dinamita. Ahora sería la exaltación por la Humanidad del nombre de un sabio que tanto bien le había brindado con una generosidad inigualable. Y para este propósito no basta con levantar un grandioso monumento, por ejemplo, en uno de los picos más altos del mundo; ni con erigir una estatua en memoria de Fleming en las capitales de todos los Estados del mundo. Hay que callar más hondo. A pesar del poco tiempo de vida que tienen los antibióticos, se podrán contar con los dedos de la mano los individuos que no deban su propia salud y vida, o la de alguno de sus más allegados familiares, al descubrimiento del sabio escocés que acaba de fallecer. Pero dentro de no muchos años el nombre de Fleming se habrá borrado de la memoria de las gentes profanas, ya que en el recuerdo de los médicos, farmacéuticos y veterinarios quedará más indeleblemente por los siglos de los siglos que el del mismo Hipócrates y Galeno, Esculapio o Pápetur. Tampoco he pensado que para perpetuar su memoria cada capital, pueblo o villa del mundo dé el nombre de Fleming a la mejor de sus calles, ¡no, por Dios! Debe hacerse algo más trascenden-

tal, más práctico, más beneficioso para la Humanidad misma. Y ello puede ser la organización de grandes centros de investigación científica que lleven el nombre de Fleming, o la creación de cuantiosos premios nacionales que se concedan sin influencias bastardas, raciales o políticas, como ha ocurrido con la Fundación Nobel, a las personas que más se hayan destacado en el estudio y resolución de problemas biológicos o terapéuticos que más eficazmente hayan influido en la lucha contra esos azotes que se llaman cáncer, tuberculosis, lepra, poliomielitis, etcétera.

Ya sé que para ello hace falta dinero, mucho dinero. Pero también sin demasiado esfuerzo por parte de todos. Las grandes fábricas de antibióticos de todo el mundo; los laboratorios grandes y pequeños, pueden y deben hacer valiosas aportaciones, voluntarias u obligatorias. Y el público en general, como una contribución «pro salud». Cada inscripción de un recién nacido en el Registro Civil debe abonar una cuota pequeña (de cinco pesetas, por ejemplo) para la Obra Fleming. Cada boda que se celebre puede aportar

algo más: cien pesetas, aunque sea reduciéndolas de los gastos del banquete o la merienda con que se invite a los concurrentes, o considerando a Fleming como un invitado más. Estos ingresos, honesta y gratuitamente administrados por la frondosa burocracia estatal, provincial y local, proporcionarían ingresos fabulosos.

Recuerdo ahora que en un momento de angustia de los Pósitos de pescadores se le ocurrió a un ilustre médico militar, que tenía exacto conocimiento de las penalidades de esta organización, gravar solamente con la ínfima cantidad de dos céntimos de peseta cada kilogramo de pescado sacado del mar. Estos pequesísimos dos céntimos produjeron el primer año cerca de cinco millones de pesetas.

Pero la forma y manera de arbitrar recursos no es cuestión de mi competencia; doctores tienen las finanzas. Lo importante es que la grandiosa y útil obra de agradecimiento a la memoria de Fleming se lleve a cabo antes que hayan caído en el olvido las merecidas alabanzas que a su obra dedica hoy la Prensa de todo el mundo.

Dr. FERNÁN PÉREZ

IV CONGRESO NACIONAL DE CIRUGÍA

Durante los días del 27 al 30 del próximo mes de septiembre, tendrá lugar en Zaragoza el IV Congreso Nacional de Cirugía, de la Asociación Española de Cirujanos.

Las ponencias designadas son las siguientes:

1.º «Megacolon». Ponente, doctor don Carlos González Bueno (Madrid).

2.º «Cirugía valvular». Ponente, doctor don Alfonso de la Fuente Chaos (Madrid).

3.º «Síndromes dolorosos cérvicobraquiales». Ponente, doctor don Juan J. Barcia Goyanes (Valencia).

4.º «Derivaciones urinarias». Ponente, doctor don Alfonso de la Peña Pineda (Madrid).

5.º «Responsabilidad profesional del cirujano». Ponente, doctor don Ricardo Royo-Villanova (Madrid). Asesor quirúrgico, doctor don Francisco Martín Lagos (Madrid).

Los congresistas podrán intervenir en la discusión de ponencias, presentar comunicaciones sobre estos temas y comunicaciones libres.

Se prevé organizar una exposición con material científico, casuística, iconografía, etc., que aporten Servicios quirúrgicos y congresistas.

Las inscripciones para el Congreso y participación científica de los congresistas deben comunicarse antes del 30 de junio.

Para informes e inscripción, dirigirse a la Secretaría General del IV Congreso Nacional de Cirugía, La Gasca, 2, Zaragoza.

EL DOCTOR RÍOS SARMIENTO

Con hondo y sincero pesar damos cuenta a nuestros lectores de la muerte de un insigne médico y periodista: el doctor don Miguel Ríos Sarmiento, que durante toda su vida dedicó sus actividades a una labor callada y constante en favor de la medicina andaluza y de los problemas sociales de los enfermos de aquella zona.

Durante muchos años fué un trabajador incansable en la Beneficencia Municipal y en los dispensarios antituberculosos, así como también en el Colegio de Médicos de Sevilla, cuya Secretaría desempeñó con gran acierto; además fundó y dirigió con enorme entusiasmo la revista «Hispania Médica», que ha recogido lo más notable de la medicina de su región durante todos estos años.

A pesar de su extremada sencillez y renunciamento para todo cuanto significasen distinciones, el Colegio de Médicos de Sevilla le dedicó hace años un cariñoso y cordial homenaje en el cual el señor Alcalde le impuso la Medalla de Honor de Colegiado, premiando con tan alto galardón su labor constante en beneficio de sus compañeros.

A la vez que transmitimos desde estas páginas a sus familiares y en especial a su hijo, el doctor Ríos Mozo, nuestra sincera condolencia, rogamos a nuestros lectores una oración y un recuerdo por su eterno descanso.

R. H. L.

VIDA MEDICA LOCAL

†
ROGAD A DIOS EN CARIDAD

POR EL ALMA DEL ILMO. SEÑOR

D. RICARDO HORNO ALCORTA

Presidente de la Real Academia de Medicina y Director-Fundador de esta Revista

QUE FALLECIÓ EL 15 DE ABRIL DE 1948

R. I. P.

Requiem Æternam dona ei, Domine
et lux perpetua luceat ei

CONFERENCIA DEL DR. VIÑES, EN LA R. ACADEMIA DE MEDICINA

En sesión científico literaria celebrada el día 12 por la Real Academia de Medicina de Zaragoza, ocupó su tribuna el doctor, académico corresponsal, don José Viñes Ibarrola, jefe provincial de Sanidad de Navarra.

Hizo la presentación del conferenciante el doctor don Francisco Oliver Rubio, que presidia, acompañado del doctor Mallóu y del secretario de la Academia, doctor De Gregorio.

El conferenciante hizo un acabado estudio del problema del cáncer en España, presentando unos gráficos muy elocuentes, para estudiar su distribución por provincias y las causas de esta terrible enfermedad, que es la preocupación más seria que tiene la Medicina mundial. Dió datos precisos de la preponderancia de esta enfermedad, señalando que afecta más a las mujeres que a los hombres, aunque en algunas provincias españolas sea igual el número de los atacados y en algún caso supere el número de los hombres víctimas de la hasta el momento presente irremediable enfermedad.

Concretamente se refirió a una nueva modalidad de la aparición del cáncer según las más recientes estadísticas, cual es la predisposición a contraer el cáncer los alcohólicos.

El competente estudio hecho por el conferenciante fué escuchado con gran interés.

LA ENSEÑANZA DE UROLOGÍA EN NUESTRA FACULTAD

El «Boletín Oficial del Estado» publicó el día 1 una Orden del Ministerio de Educación Nacional estableciendo las enseñanzas de Urología en la Facultad de Medicina de Zaragoza.

EL DR. RICARDO HORNO LIRIA DISERTÓ SOBRE EL TEMA «¿POR QUÉ MUEREN TANTOS NIÑOS ANTES DE NACER Y AL NACER?»

Ante una numerosa y selecta concurrencia, celebró sesión cultural el Ateneo de Zaragoza.

De magnífica hay que calificar la lección divulgadora que dió el ilustre académico doctor don Ricardo Horno Liria.

Presidió el acto el vicepresidente del Ateneo, señor marqués de La Cadena, acompañado de los doctores Oliver Rubio, Noailles (don Antero), De Gregorio y el secretario general del Ateneo, doctor don Pedro Galán Bergua.

Hizo la presentación, con palabra elocuente, el presidente de la Real Academia de Medicina de Zaragoza, doctor Oliver Rubio, que de manera geniosa y acertada estableció un parangón entre los fundamentales postulados del juramento hipocrático y las cualidades médicas y morales que adornan al doctor Horno Liria. Tuvo también un emotivo recuerdo para el notable ginecólogo aragonés, de tan grato recuerdo, doctor don Ricardo Horno Alcorta, padre del disertante.

Comenzó el doctor Horno Liria resaltando todo lo actuado por España desde el término de la guerra de Liberación, en lo referente a Maternología y Puericultura.

Pero aun hay mucho que caminar hasta llegar a una meta apetecida, ya que todavía, en nuestra nación, se pierden más de treinta mil vidas de niños que nacen muertos o sucumben a las pocas horas del nacimiento.

El doctor Horno desmenuzó muchas de las causas de esta que bien podemos llamar catástrofe anual de seres que podían haber llegado a ser ciudadanos útiles.

De modo brillante combatió varios aspectos de la maternofobia. Uno de los períodos más notables de su conferencia lo constituyó el dedicado a impugnar el abortismo criminal, tan prodigado hoy en todo el mundo.

Atacó con brío los principios eugénicos, que están reñidos con el credo católico, señalando que el matrimonio, al menos para los católicos, más que unión de cuerpos es una unión de espíritus.

Describió luego los principales principios en que se basa la buena protección del embarazo, y estudió el influjo maléfico que sobre la gestación pueden tener algunas enfermedades y prácticas anti-científicas.

En el capítulo de los remedios marcó como destacados la adecuada asistencia a la mujer gestante, la protección social de la maternidad, la educación cultural de las futuras madres y la compenetración de los maternólogos y puericultores en beneficio de la madre y del producto.

Cantó en párrafos bellamente literarios la actuación poderosa que tiene sobre estos

problemas nuestra religión católica, con la oposición sistemática ejercida contra la limitación de los nacimientos (Birth-Control), contra el divorcio, contra el aborto, el infanticidio, la esterilización, etc. «Nuestra religión, recalco, es la colaboradora más fiel y segura de toda política demográfica bien orientada.»

Terminó diciendo: «No hay contradicción alguna entre la religión católica y la higiene racial positiva, sino que ambas se funden en su contenido ideal, basado en el trinomio: Dios, Familia y Patria.»

Prolongada ovación premió al término de la conferencia del doctor don Ricardo Horno Liria.

HERMANDAD MÉDICOFARMACÉUTICA DE SAN COSME Y SAN DAMIÁN

El día 27 de marzo celebró su reunión mensual la Hermandad Médicofarmacéutica de San Cosme y San Damián.

Abierta la sesión por el presidente, doctor Conde Andréu, se concede la palabra al doctor don Mariano Horno Liria, quien, después de dar las gracias a la Hermandad, pasó a desarrollar su comunicación, en forma magistral en exposición y fondo.

En el último período de su conferencia pasó a demostrar cómo la Medicina de la época actual, en general, está totalmente desprovista de estos valores espirituales por él examinados, y ante estos hechos bien claramente apreciables concluyó su disertación con la esperanza de que el enfermo sea más ampliamente observado desde el punto de vista espiritual para impedir de esta manera se haga una Medicina que, aunque en apariencia resulte buena, sea de suyo incompleta.

Intervinieron en la comunicación presentada los doctores Francisco Zatorre y Mariano Mateo Tinao, quienes, tras felicitar al conferenciante, hicieron atinadas consideraciones, a las cuales contestó en su rectificación el doctor Horno Liria.

Finalmente, el presidente de la Hermandad, doctor Conde Andréu, cerró el acto haciendo, como siempre, atinadas observaciones sobre la comunicación expuesta.

SOCIEDAD GINECOLÓGICA ESPAÑOLA

Los ginecólogos pertenecientes a esta Sociedad celebraron el día 31 de marzo su sesión clínica correspondiente al pasado mes, en el salón de actos del Colegio Oficial de Médicos, bajo la presidencia de don Ricardo Horno, a quien acompañaban en el estrado el vicepresidente, don Eduardo Teixeira, y el secretario de la entidad, don Manuel Roncalés Cativiela.

Tras breves palabras dedicadas a dar cuenta de los hechos de interés acaecidos desde la pasada reunión, el presidente concedió la palabra a la señorita Purificación

Marcellán, para tratar de su comunicación sobre «Shock obstétrico».

Comenzó exponiendo ampliamente un acertado cuadro sobre las doctrinas conocidas actualmente sobre el shock, y después de establecer un parangón entre ellas, pasó a dar su propia definición, deducida de los conceptos generales.

A continuación estudió las distintas clasificaciones del shock y su fisiopatología; las fases clínicas y las manifestaciones neurohumorales, tanto en la embarazada normal como en las afectas de gestosis, y sus características en el momento del parto normal y en los anormales o distócicos.

Finalmente hizo un estudio de la profilaxis y tratamiento moderno del shock obstétrico, terminando su exposición con la referencia de tres casos clínicos atendidos personalmente.

Intervinieron en la discusión, felicitando a la ponente y comentando o ampliando lo expuesto, los doctores Vicente Carceller, Teixeira, Mariano Horno, Jiménez, Ramón Abelló y Ricardo Horno.

A continuación se leyeron y aceptaron las conclusiones presentadas en la comunicación de las doctoras Quadras-Bordes en colaboración con otros médicos catalanes, sobre «Protección a la maternidad y a la infancia en tiempo de guerra».

II REUNIÓN NACIONAL DE ANESTESIOLOGÍA

Se celebrará en Zaragoza, durante los días 27 al 30 de septiembre. La Junta organizadora es la siguiente: Presidente, doctor José María Jimeno-Romero; secretario, doctor Miguel A. Fernández Valdés; vocal, doctor Jesús Estevan Herrero.

Ponencias oficiales y ponentes:

1.ª «Estado actual de la anestesia en neurocirugía», doctor F. J. de Elío (Madrid).

2.ª «Anestesia y shock», doctores V. Mollera y V. Vento (Valencia).

3.ª «Estado actual de la anestesia en geriatría», doctor D. Montón (Barcelona).

Podrán presentarse trabajos relativos a las ponencias oficiales y sobre temas libres de la especialidad.

El profesor de Farmacología de la Facultad de Medicina de Zaragoza doctor M. Mateo Tinao disertará sobre «Mecanismo de acción de los anestésicos; antagonismos y sinergias farmacológicas en anestesiología».

Se gestiona la colaboración de otros distinguidos profesores nacionales y extranjeros, quienes aportarán sus conceptos, experiencias y opiniones acerca de los problemas y orientaciones actuales de la anestesiología.

Los interesados por esta reunión científica pueden solicitar la información correspondiente a la Secretaría de la misma: II Reunión Nacional de Anestesiología, Laboratorio de la cátedra de Farmacología, Facultad de Medicina, Zaragoza.

VIDA MEDICA NACIONAL

MÉDICOS MATERNÓLOGOS DEL ESTADO

Han sido aprobados en las recientes oposiciones los siguientes doctores: Número 1, don Carlos González Vidal; núm. 2, don Fernando Robredo Olave; núm. 3, don José Antonio Usandizaga Beriguistain; número 4, don Antonio Rodríguez López; número 5, don Tomás Martínez Sánchez; número 6, don Joaquín Nubiola Sostres; núm. 7, don José María Tejerina del Valle; núm. 8, don Julio Pérez Soler, y número 9, don José María Sánchez Ibáñez.

DISTINCIÓN AL DOCTOR MARTÍNEZ-FORNÉS



A propuesta del Rectorado de Madrid, ha sido galardonado con una beca de la Fundación Excma. Sra. Marquesa de Pelayo, dotada con 20.000 pesetas, nuestro distinguido colaborador, el Dr. Martínez-Fornés, para estudiar el mecanismo de acción de la dimetil-ditio-hidantoina. Con este motivo felicitamos públicamente a tan destacado compañero y paisano.

EL DR. CORTEJOSO, PREMIADO EN EL ATENEO DE VALLADOLID

El jurado calificador del Premio Anual «Ateneo de Valladolid», cuyo importe asciende a cinco mil pesetas, ha otorgado este año unánimemente su fallo favorable a la novela «Con los ojos abiertos», cuyo autor es el doctor don Leopoldo Cortejoso Villanueva, que viene a sumar un nuevo galardón a sus méritos como escritor brillante y distinguido.

NUEVO CATEDRÁTICO DE DERMATOLOGÍA, EN GRANADA

En concurso de traslado, ha sido nombrado catedrático de Dermatología y Venereología de la Facultad de Medicina de la Universidad de Granada el doctor don Felipe Dulants y Escofet, adscrito hasta ahora a la cátedra de Barcelona.

INGRESA EL PROFESOR GALDÓ EN LA REAL ACADEMIA DE GRANADA

La Real Academia de Medicina de Granada celebró solemne sesión el día 13 de marzo, para recibir como académico nume-

rario al ilustre doctor don Antonio Galdó Villegas, catedrático de Pediatría y director de la Escuela Departamental de Puericultura, quien dió lectura a un magistral trabajo sobre «La inmunoprofilaxis en la lucha contra la poliomielitis». El discurso de contestación corrió a cargo del doctor Torres López.

DISTINCIÓN AL PROFESOR JIMÉNEZ DÍAZ

El doctor Jiménez Díaz, distinguido profesor de la Universidad Central, ha sido recientemente investido como «Doctor Honoris Causa» por la Universidad de Oporto, en reconocimiento a sus méritos profesionales y docentes.

TRIUNFO DEL DR. FERNÁN PÉREZ

A nuestro ilustre colaborador y querido amigo, D. Juan Fernán Pérez, tan conocido de nuestros lectores por sus notables escritos, recientemente le ha sido concedido uno de los premios de la Diputación Provincial de Madrid, por su eficaz labor educadora sanitaria de periostomio médico, en el que con tanto entusiasmo y brillantez ha destacado siempre.

EXENCIÓN DE SALVOCONDUCTO DE FRONTERAS

Se declaran exentos de proveerse del salvoconducto de fronteras quienes ejerzan una profesión liberal para la que se exija título académico y figuren inscritos en un colegio oficial, según acuerda una orden del Ministerio de la Gobernación que publicó el «Boletín Oficial del Estado» el 9 de abril.

CENTENARIO DE LUIS BARRAQUER ROVIRALTA

El 15 de octubre del año actual va a celebrarse en Barcelona el centenario de Luis Barraquer Roviralta, el pionero de la Neurología clínica española y fundador de la escuela catalana. Nacido en 1855, fundó Barraquer, en 1882, el primer servicio de neurología, único por muchísimos años, en un hospital español, el antiguo Hospital de la Santa Cruz. Murió en 1928.

Sus trabajos sobre la atetosis ligada a las encéfalopatías infantiles adquiridas, sobre la enfermedad de Charcot-Marie, sobre la lipodistrofia céfalotorácica (denominada luego enfermedad de Barraquer), sobre la atrofia hemilateral generalizada (también conocida por su nombre), sobre la degeneración y regeneración del sistema nervioso periférico, sobre la lepra nerviosa (con su descripción de la forma amiotrófica no paralítica y de la máscara pareto-anestésica), sobre el reflejo plantar en hiperflexión (reflejo de Barraquer), sobre el valor semiológico de la contracción idiomuscular, etc., acreditan a Barraquer

no tan sólo como el primer edificador de la Neurología clínica en nuestro país, sino también como a una figura internacional de la misma, según atestigua la opinión en que le tuvieron los grandes maestros que fueron sus contemporáneos.

Para la organización del centenario se ha formado un comité constituido por: R. Alberca, presidente de la Asociación Española de Neuropsiquiatría; J. J. Barcia Goyanes, decano de la Facultad de Medicina de Valencia; L. Barraquer Ferré, director de la Escuela de Neurología del Hospital de la Santa Cruz y San Pablo; J. Córdoba, presidente de la Asociación de Neurología y Psiquiatría de Barcelona; J. Cornudella, presidente del Cuerpo Facultativo del Hospital de la Santa Cruz y San Pablo; F. Corominas, presidente de la Real Academia de Medicina y Cirugía de Barcelona; P. Laín Entralgo, rector de la Universidad de Madrid; J. J. López Ibor, delegado oficial de la Real Academia Nacional de Medicina; S. Obrador, secretario permanente de la Sociedad Luso-Española de Neurocirugía; A. Pedro Pons, decano de la Facultad de Medicina de Barcelona; B. Rodríguez Arias, director del Instituto Neurológico Municipal; R. Sales Vázquez, jefe de los Servicios de Neurología del Hospital Clínico Provincial; A. Subirana, presidente de la Sociedad Española de Neurología; A. Vallejo Nájera, catedrático de Psiquiatría de Madrid. Secretario general: L. Barraquer Bordas (Lauria, 102, Barcelona). Secretarios adjuntos: J. Martí-Batlo y R. Ruiz-Lara.

Se tiene proyectada una sesión matinal en el Hospital de la Santa Cruz y San Pablo, y otra por la tarde, en la Real Academia de Medicina y Cirugía.

Nuevos detalles se irán dando a conocer ulteriores.

CONFERENCIA DEL DR. FERNÁN PÉREZ

En la cátedra de Anatomía de la Facultad de Medicina, en la Ciudad Universitaria de Madrid, ha dado nuestro colaborador el doctor Fernán Pérez una interesante conferencia sobre el tema «Datos para una historia de la anatomía humana», afirmando que hasta principios del siglo XVI, al iniciarse la gran reforma que luego se llamó del Renacimiento, no se había comenzado el verdadero estudio de la anatomía en el hombre, ya que hasta entonces sólo se había practicado en animales.

Con la proyección de numerosos grabados de los siglos XV y XVI, dibujos y cuadros de Andrés Vesalio y de Leonardo de Vinci, fué explicando el doctor Fernán Pérez su amena conferencia.

Terminó su lección con la proyección de una fotografía de la Monna Lisa, acerca de la cual, y especialmente de sus manos, hizo atinados comentarios. La juvenil y numerosa concurrencia premió la labor del conferenciante con una gran ovación.

IV REUNIÓN ANUAL DE LA SOCIEDAD DE NEUROPSIQUIATRÍA INFANTIL

Tendrá lugar en Zaragoza, durante los días 15 y 16 de mayo próximo. La Comisión organizadora ha quedado integrada de la siguiente forma:

Presidente de honor: Profesor ilustrísimo señor doctor don Fernando Civeira Otermin, decano de la Facultad de Medicina de Zaragoza.

Presidente: Profesor doctor don Ramón Rey Ardid, jefe de los servicios de Higiene Mental de la Jefatura Provincial de Sanidad de Zaragoza.

Secretario: Doctor don Agustín Serrate Torrente, psiquiatra, de la Sociedad de Neuropsiquiatría Infantil.

El programa de esta IV Reunión es el siguiente:

Domingo, día 15.—A las diez de la mañana, misa en la Santa y Angélica Capilla del S. T. M. del Pilar. A continuación, visita del templo y del joyero de la Virgen. A las once, visita al templo de La Seo y museo de tapices. A las doce, sesión inaugural. A las cinco de la tarde, visita al Museo Provincial y al Castillo de la Aljafería. A las siete y media, conferencia del presidente de la Comisión organizadora, doctor don Ramón Rey Ardid: «Bases de la conducta humana». A las diez de la noche, banquete oficial de la Sociedad.

Lunes, día 16.—A las diez de la mañana, lectura y discusión de comunicaciones sobre el tema preferente «Psicogénesis de los trastornos de conducta en el niño». Reunión administrativa. A las dos de la tarde, comida típica. A las cuatro, lectura y discusión de comunicaciones libres. A las siete, sesión necrológica dedicada al primer presidente de la Sociedad Neuropsiquiátrica Infantil, doctor don José Córdoba Rodríguez, fallecido el día 28 de diciembre de 1954.

Las delegaciones «Wagons-Lits Cook» se encargan oficialmente de la tramitación de billetes, hospedaje, etc. Como los días de la Reunión coinciden con festejos especiales en honor de la Virgen del Pilar, lo que hará más atractiva aún Zaragoza, rogamos a los compañeros que quieran asistir a nuestra IV Reunión Anual lo tengan presente, para pedir con anticipación hotel. Dirección de «Wagons-Lits Cook»: Costa, número 4, Zaragoza.

Las comunicaciones, tanto al tema preferente como las libres, deben enviarse antes del día 1 de mayo, al secretario general de la Sociedad, doctor J. Solé Sagarra, Muntaner, 187 bis, Barcelona, o al secretario de la Comisión organizadora de la IV Reunión, doctor A. Serrate Torrente, Sanclemente, 22, Zaragoza.

VIDA MEDICA EXTRANJERA

EL SANTO PADRE PIDE A LOS MIEMBROS DE LA UNIÓN MÉDICA LATINA QUE DEFIENDAN EL ASPECTO ESPIRITUAL DE LA MEDICINA

El Santo Padre ha pedido a los miembros de la Unión Médica Latina que defiendan el aspecto espiritual de la Medicina, que —dijo— está siendo amenazado por una invasión de materialismo.

El Pontífice hizo su llamamiento en un discurso a doscientos delegados participantes en el IV Congreso Internacional de la Unión Médica Latina, a los que recibió en el salón del Consistorio y que representan a treinta naciones.

Hizo resaltar que las naciones de la U. M. L. figuran entre aquellas cuya alma fué por largo tiempo impregnada y configurada por la fe católica. Dijo que esta fe inspiró a las naciones casi siempre en su actitud frente a los problemas de la vida, particularmente el del sufrimiento. Ahora —señaló— el médico tiene que adoptar una actitud sobre estas cuestiones, tanto por bien de los pacientes como por su propio interés.

Según la tradición cristiana, la persona merece la mayor consideración, porque refleja la imagen de Dios encarnado y sufriendo. El menor servicio prestado a los enfermos no está, en realidad, dirigido a los débiles e indefensos hombres solamente, sino al Señor de todas las cosas. Por esta razón —continuó— las normas morales a que obedece el médico rebasan con mucho las prescripciones de un código profesional de honor. Se elevan a la misión de una actitud personal hacia el Dios vivo. De esto es de lo que deriva la muy exaltada dignidad de la acción de los médicos. De esto viene también el carácter, por decirlo así, sagrado que rodea su persona y sus intervenciones.

Prosiguió el Padre Santo diciendo que es misión del médico garantizar aquella tradición, que está hoy amenazada por una invasión de materialismo, contra las desviaciones de una Medicina que se reduce a la mera técnica. Contra un arte de curar que descuidaría el factor humano, ha de reaccionarse —dijo— defendiendo la primacía de lo espiritual, que ha sido tan constantemente afirmada por la cultura latina, llevada a su más perfecta expresión en el concepto cristiano de la vida humana.

La cirugía —continuó Pío XII— se atreve hoy a buscar y lograr victoriosos resultados en lo que parecía imposible hace un año o dos. Su audacia da lugar sólo a una inquietud: la de ver que no exceda los límites de la licitud moral.

En el resto de su discurso, Su Santidad abarcó en términos generales el alcance y las ventajas de la Unión Médica Latina.

EL CINCUENTENARIO DEL DESCUBRIMIENTO DEL ESPIROQUETA PÁLIDO

El día 3 de marzo se han cumplido los cincuenta años del descubrimiento del *spirocheta pallidum*. Este descubrimiento, que señala una etapa histórica en el campo de la microbiología y de la sífilopatía, no debe pasar en silencio. Fueron Fritz Schaudinn y Erich Hoffmann (que aun vive, en Bonn) quienes, el 3 de marzo de 1905, comunicaron a la Academia de Medicina de Berlín el hallazgo de haber obtenido una forma espiral en los productos del raspado de lesiones sífilíticas contagiosas.

Este descubrimiento, controlado bien pronto en el mundo entero, dió certeza a los experimentos de transmisión de la lúes, publicados dos años antes por Metchnikoff y Roux, abriendo un amplio campo a la patología y a la terapéutica de esta enfermedad, que constituyó uno de los más fecundos resultados en este aspecto de la medicina de los primeros lustros de nuestro siglo.

Dos años más tarde, Wassermann, aplicando a la lúes la reacción de desviación del complemento, valiéndose como antígeno del hígado infectado de feto heredo-lúético, hacía fácil y seguro el diagnóstico de la enfermedad.

Los estudios experimentales sirvieron de base al gran descubrimiento del salvarsán por Ehrlich, en 1909, y más tarde al del bismuto, por Levaditi.

Al recordar a grandes rasgos estas fases históricas, rendimos desde aquí homenaje respetuoso enviando al superviviente doctor Hoffmann el ferviente aplauso de los médicos españoles.

DISPARO DE VACUNAS

Una innovación reciente consiste en que los soldados del Ejército americano ya no serán vacunados con jeringa como todo el mundo, sino con pistola. Nada más propio.

Las autoridades de Sanidad Militar de Chicago han ordenado que los nuevos reclutas sean vacunados contra el tifus y otras enfermedades mediante el empleo de un aparato inyector que tiene la forma de un revólver. La extremidad roma del cañón se aplica directamente sobre la piel y, apretando el gatillo, sale disparado el líquido, que penetra en la piel a una presión de ciento cincuenta kilos, sin causar daño o causando mucho menos que la aguja de inyecciones.

Este sistema tiene además la ventaja de que se puede vacunar mucho más deprisa y de que no requiere esterilización, sino simplemente una ligera desinfección superficial.

EN MEMORIA DE PRAVAZ

En el año 1953 se cumplió el centenario del descubrimiento de la jeringa hipodérmica por Carlos Gabriel Pravaz, médico francés que en 1853 ideó el empleo de este aparato para la introducción de los medicamentos en el cuerpo humano.

Sus primeras experiencias las realizó sobre animales, con éxito satisfactorio; pero luego, al aplicarlas a enfermos, tuvo varios accidentes graves, que indujeron a la Academia de Medicina de París a condenar el empleo de las inyecciones hipodérmicas.

Por ello murió olvidado de todos y sólo veinte años después de su muerte su memoria fué rehabilitada.

EL PAPA Y SUS MÉDICOS

Hace pocos días, Su Santidad el Papa recibió en audiencia especial a los médicos que contribuyeron a salvarle la vida durante la crisis que sufrió su estado de salud en diciembre pasado.

El Sumo Pontífice recibió a los doctores en una sala del palacio apostólico. Al frente del grupo de médicos se encontraba el doctor Ricardo Galeazzi Lisi, que atiende normalmente a Su Santidad desde hace dieciséis años.

Su Santidad impuso las condecoraciones vaticanas que les fueron concedidas.

LOS MÉDICOS EN ALEMANIA

En la República Federal alemana hay actualmente 70.000 médicos, de los cuales 34.000 están adscritos a las cajas mutualistas (30.000 con cupos completos para todo servicio, y 4.000 con servicio parcial), 2.400 con profesión libre y 4.600 desocupados o sin ocupación estable.

La Alemania occidental tiene hoy estadísticamente el más alto porcentaje de médicos para cada 10.000 habitantes (13'8, frente a 13'5 en los Estados Unidos, 13'1 en Inglaterra y 5'9 en la Alemania oriental).

NECROLOGIA

Ha fallecido, a la edad de 87 años, el doctor *Max Neuburger*, ilustre médico vienés, que durante más de cincuenta años regentó la cátedra de Historia de la Medicina en Viena, siendo autor de un magno tratado en varios tomos sobre esta materia. Fué además notable filósofo y figura destacada mundialmente por sus interesantes escritos.

En Buenos Aires, y a los 86 años, ha muerto el doctor *Luis Agote*, uno de los más perfectos exponentes de una generación brillante. Fué profesor de Clínica Médica en aquella Facultad y el descubridor de la transfusión con sangre citratada; desempeñó también una activa labor política, y es autor de interesantes trabajos clínicos y experimentales.

CONGRESOS

CONGRESO DE LAS SOCIEDADES GINECOLÓGICAS DE LENGUA FRANCESA

En Bruxelles, y durante los días 22 al 26 de septiembre, tendrán lugar las reuniones del XVI Congreso de la «Federación de Sociedades de Ginecología y Obstetricia de lengua francesa».

La presidencia recae en el doctor *Rochat*, de Laussanne, actuando de secretarios generales los doctores *Fabre*, *Funck-Brentano* y *Lacomme*, de París.

Los temas oficiales serán: «Tratamiento de las anomalías morfológicas de vulva y vagina» (profesor *Keller*, de Strasbourg); «Los síndromes endocrinos postgrávidicos y la terapéutica de las toxicosis grávidicas» (profesor *Bourg*, de Bruxelles), y «La terapéutica de las toxicosis grávidicas» (profesor *Rochat*, de Laussanne). Habrá además proyección de films, exposición científica y comunicaciones libres.

La cuota es de mil francos belgas, para los titulares, y de quinientos para los agregados. Las inscripciones quedará cerrada el 15 de junio.

El Secretariado General: *R. Vokaer*, 309, avenue Molière, Bruxelles (Bélgica).

VII CONGRESO INTERNACIONAL DE PATOLOGÍA COMPARADA

Esta asamblea médica tendrá lugar en Lausanne (Suiza), del 26 al 31 de mayo próximo, bajo la presidencia del profesor *Fluckiger*, director federal de Veterinaria.

Durante el Congreso se organizarán visitas a institutos científicos y establecimientos agrícolas de experimentación. Habrá una exposición técnica y científica en los locales del Congreso, y durante la celebración de éste, excursiones a los alrededores.

Aquellos a quienes interesen los problemas de patología comparada pueden participar como miembros; la cuota es de 60 francos. Los asociados pagarán 35 francos.

La Secretaría General, establecida en 19, Rue César Roux, en Lausanne, pone a disposición el programa en lenguas francesa, alemana, inglesa e italiana, y proporciona todas las aclaraciones pertinentes.

JOURNEES GYNECOLOGIQUES ET PHLEBOLOGIQUES DE LUXEUIL-LES-BAINS

El Comisario General, doctor *Ives Canel* (14, Rue des Thermes-Luxeuil), informa que esta reunión tendrá lugar del 14 al 16 de mayo próximo, en los Establecimientos termales de Luxeuil, con la participación de la «Société Française de Gynécologie», y ha sido preparado un gran programa de actos que complementarán el interés de las jornadas científicas de trabajo. Para detalles, inscripciones y alojamientos, dirigirse a las señas indicadas.

BOLETIN INFORMATIVO

de Clínica y Laboratorio

VIDA MEDICA LOCAL

REAL ACADEMIA DE MEDICINA

El día 5 del actual, se celebró sesión bajo la presidencia del doctor *Oliver Rubio*, actuando como disertante el doctor *don José Conde Andréu*, académico numerario, quien expuso ante los académicos y numeroso público que llenaba el salón, una interesantísima y documentada comunicación titulada: «Una moderna adquisición de la técnica anatómica: los plásticos como materia de inyecciones repletivas.»

Presentó el estudio químico de numerosas sustancias plásticas, clasificadas en cinco grupos, exponiendo una serie de características de gran interés.

Sentó la conclusión de que el disolvente óptimo es la acetona, y la sustancia preferida el matrilato de metilo o plexiglas cristalizado, y expuso la técnica, preparación, ventajas, etc.

El doctor *Oliver* comentó, glosándola, la excelente conferencia del Dr. *Conde*.

SE PREPARA EN ZARAGOZA LA III REUNIÓN EXTRAORDINARIA PARA EL ESTUDIO DE LA ESTERILIDAD

De acuerdo con el criterio adoptado en la última reunión celebrada en Barcelona para que la próxima se celebre en nuestra capital, han tenido lugar los primeros cambios de impresiones para la organización, nombrándose por el doctor *Roncalés*, que actuará como presidente, una comisión ejecutiva, a la que se han incorporado destacados y valiosos elementos de la Ginecología local, encargándose de llevar la Secretaría general nuestro director, *D. Ricardo Horno Liria*. La reunión tendrá lugar los días 8, 9 y 10 del próximo octubre, y el tema general del Congreso será: «Exploración de la función ovárica en la esterilidad», que será tratado en varias ponencias, de las que han sido encargados prestigiosos profesores de la Universidad Nacional, y cuyos títulos y



DR. RONCALÉS

nombres daremos a conocer en el próximo número.

Los trabajos de organización están ya en marcha, habiéndose cursado las invitaciones oficiales y preparado un interesante programa. Las autoridades han prometido su apoyo, y por las impresiones recibidas y las adhesiones que se conocen, esta reunión promete ser un éxito.

La Secretaría General ha quedado instalada en Paz, núm. 7, Zaragoza, a donde pueden solicitarse informes.

SECCIÓN DE ESTUDIOS MÉDICOS ARAGONESES

En la Sala de Conferencias del Palacio Provincial tuvo lugar la sesión clínica organizada por la Sección de Estudios Médicos Aragoneses de la Institución «Fernando el Católico».

Presidió el diputado-delegado de la Sección, doctor *don Jaime Dolset*.

El doctor *don Eduardo de Gregorio* trató sobre «Aportaciones al estudio de la pelagra», haciendo un estudio completísimo de nuevos casos de pelagra (muy frecuente en el siglo pasado) y que motiva la presentación de su comunicación sobre esta enfermedad ya tratada por él mismo en varias ocasiones.

Intervinieron en la discusión los doctores *Malumbres* y *Aznar Molina*.

Seguidamente ocupó la tribuna el doctor *don José María de las Obras*, con su comunicación «Anafrodisia femenina», en la que estudió la importancia de estos trastornos, que puede ser causa de conflictos conyugales, sociales y morales, y punto de partida de otras enfermedades.

Ambos oradores fueron muy aplaudidos.

SOCIEDAD GINECOLÓGICA ESPAÑOLA (SECCIÓN DEL EBRO)

El día 28 de abril tuvo lugar la reunión mensual de esta Entidad, en los locales del Colegio de Médicos, bajo la presidencia del doctor *don Ricardo Horno*, a quien acompañaban en el estrado el doctor *don Amador Moreno*, representante de Teruel, y el doctor *don Manuel Roncalés*, secretario de esta Sociedad.

En esta sesión se leyó la comunicación presentada por el doctor *D. Pedro Ramón*

Abelló, sobre «La Luteína en el aborto habitual y en la amenaza de abortos». Comenzó justificando el tema por la importancia social y familiar del aborto, ya que se calculan en unos 125.000 por año los debidos a una interrupción espontánea, y por la conveniencia de la terapéutica seguida, hasta ahora en boga, por la progesterona. Repasa la fisiología del cuerpo lúteo en el ciclo normal y en el embarazo, para deducir las causas frecuentes de la interrupción por aborto, ocupándose con interés de la forma habitual, citando en el tratamiento trabajos y opiniones en pro de la utilización de la progesterona y la de otros autores que defienden en tales casos el empleo de los estrógenos.

Finalizó su interesante trabajo con su criterio sobre el tratamiento favorable a la progesterona como base del mismo y asociada al reposo, sedantes, vitaminoterapia, etcétera.

En la nutrida y animada discusión a este trabajo intervinieron, señalando orientaciones y aportando datos en apoyo de sus convicciones, los doctores Ibáñez, Lorén, Savirón, Martínez Bazán Giménez, Horno Liria, Las Obras, Vicente Carceller y Roncalés, a los que contestó ampliamente el ponente en su rectificación.

SESIONES CLÍNICAS EN LA FACULTAD DE MEDICINA

El día 29 del pasado mes se celebró la acostumbrada sesión, con arreglo al siguiente programa, que fué seguido con el mayor interés:

Primero, Dr. Lorente Sanz (A), «Vacunación anti-poliomielítica».

Segundo, D. Julián Gil (J. M.), «Informe sobre el Congreso de Neurología de Barcelona».

Y tercero, Dr. Ucar Sánchez (S), «Informe sobre la Reunión de la Sociedad Hispano-lusa de Neurocirugía.»

Estas dos últimas tuvieron lugar en la sesión del 13 del corriente.

CONSEJOS PARA QUIENES DESEEN ABANDONAR EL HÁBITO DE FUMAR

Enjuagando la boca o pincelando la garganta con solución de nitrato de plata al 0'5 por ciento, se produce un gusto muy desagradable al contacto con el humo del cigarrillo.

Los síntomas de carencia que presentan algunos fumadores inmediatamente de suspender el cigarrillo y que se manifiestan bajo la forma de temblor y nervosidad, pueden disminuirse ingiriendo dulces o aumentando el nivel de glucosa sanguínea, para compensar la falta de la habitual estimulación adrenalínica que produce la nicotina.

El reflejo condicionado producido por el hábito mecánico de fumar puede ser eliminado masticando chiclets.

NECROLOGIA

HA MUERTO EL DR. LANA

Víctima de una rápida afección vascular, ha fallecido el distinguido dermatólogo, doctor don Francisco Lana, que duran-



te muchos años estuvo encargado de esta disciplina, y de la de Terapéutica, en nuestra Facultad de Medicina. Su muerte ha sido muy sentida, ya que contaba con grandes simpatías entre los médicos zaragozanos.

ASOCIACIÓN INTERNACIONAL PARA EL ESTUDIO DE LOS BRONQUIOS

Damos a conocer a todos los médicos de Medicina General, cirujanos, neumólogos, radiólogos, laringólogos, anatómicos y Fisiólogos, cuyo interés científico se ha dirigido al estudio clínico o experimental de la tráquea y de los bronquios, que ha sido creada en España una *Sección Española* adherida a la Asociación Internacional para el Estudio de los Bronquios (París), cuya Junta Directiva está integrada por los doctores: M. Tapia (Madrid), presidente; A. Castella Escabrós (Barcelona) y E. García Ortiz (Madrid), vicepresidentes; F. Coll Colomé (Barcelona), secretario general.

Se invita a todos los médicos, cirujanos y especialistas interesados, a formar parte de la misma y a que presten su valiosa cooperación.

Información: Dirigirse a la Secretaría, calle Córcega, 393, 4.º 1.º, Barcelona, doctor F. Coll Colomé, secretario general.

La edad límite de ingreso o ampliación de grupos en Previsión Sanitaria Nacional es de cincuenta y ocho años y seis meses. Amplíe grupos hoy; no lo deje para mañana.

VIDA MEDICA NACIONAL

HA FALLECIDO EL DOCTOR RAMOS

En la Ciudad Condal ha fallecido súbitamente, de un ataque cardíaco, el catedrático de Pediatría de esa Facultad, doctor don Rafael Ramos.

Era el doctor Ramos figura destacadísima, a pesar de su juventud (48 años),



siendo considerado como uno de los más destacados pediatras europeos. Pertenecía como miembro de número a la Real Academia de Medicina de Barcelona y a los Servicios de Higiene infantil del Estado, siendo sus salas del Hospital Clínico una organización modelo. Poseía numerosas distinciones y pertenecía a multitud de Sociedades europeas y americanas. Su prematura desaparición constituye una gran pérdida para la Pediatría española, por lo que su entierro, que fué presidido por el Sr. Ministro de la Gobernación, constituyó una auténtica manifestación de duelo en todo Barcelona y en el resto de España.

DOTACIÓN DE ISÓTOPOS RADIOACTIVOS AL HOSPITAL DE BASURTO

Gracias a una importante aportación económica de la Caja de Ahorros Municipal de Bilbao, su hospital de Basurto va a ser ampliado en dos nuevos pabellones y dotado de isótopos radioactivos en muy corto plazo, pues están ya conseguidos los permisos de importación y los aparatos se esperan desde París, donde han sido adquiridos de la Foundation Bergonier.

Con esta costosa instalación, la benéfica y veterana Institución se beneficiará am-

pliamente del vasto campo de la Medicina atómica.

ASOCIACIÓN DE MÉDICOS ESCRITORES Y ARTISTAS

Esta destacada Asociación, continuando su magnífico programa del curso actual, ha celebrado las sesiones del 30 de abril y del 10 del corriente, en las que respectivamente intervinieron: el doctor E. Conde Gargollo, que desarrolló el tema: «Gerardo de Nerval, estudiante de Medicina», y el doctor J. Farreronsco, de Barcelona, que trató sobre: «Lo clásico y barroco en Medicina». Las conferencias tuvieron lugar en el Salón de Actos del Colegio Oficial de Médicos de Madrid, en Esparteros, número 11.

RECEPCIÓN DEL PROF. CALLAO, EN LA REAL ACADEMIA DE MEDICINA DE GRANADA

El domingo, día 17 de abril, la Real Academia de Medicina de Granada celebró solemne sesión para recibir como miembro numerario al ilustre doctor don Vicente Callao Fabregat, Catedrático de Microbiología de la Facultad de Farmacia y Médico Jefe de la Sección de Epidemiología del Instituto Provincial de Sanidad, que dió lectura a un interesante y documentado discurso sobre «Bacteriología de las aguas residuales de Granada y su influencia sobre el estado sanitario de la población».

A continuación, el doctor Suárez Peregrín Ayuso pronunció el discurso de contestación, y, al acabar, el presidente de la Academia, D. Miguel Guirao Gea, impuso al profesor Callao Fabregat la Medalla de la Corporación, y se le hizo entrega del correspondiente título.

LA POLIOMIELITIS EN ESPAÑA

El doctor Juan Bosch Marín, de la Real Academia de Medicina y jefe de Puericultura de la Sanidad Nacional, dijo en el diario «Madrid» que la parálisis infantil tiende a aumentar en España, donde en 1950 se registraron 1.600 casos. La epidemia afectó a Madrid, con 400 enfermos, y a las regiones situadas más al Norte de la capital de España. En 1952 afectó más al Sur. La poliomiélitis se incrementa en la primavera y el verano. Los meses fatales son de abril a agosto. En el último brote epidémico, registrado en 1952, hubo 1.593 casos declarados, de los que fallecieron quin-ce enfermos.

EN MEMORIA DE FLEMING

Organizado por la Academia de Ciencias Médicas de Barcelona, se ha celebrado un acto de homenaje de los médicos de dicha capital al doctor Fleming, descubridor de la penicilina, recientemente fallecido. El acto fué presidido por un magnífico busto del descubridor de la penicilina, obra del escultor Benedito, para quien posó especialmente el sabio inglés durante su estancia en Barcelona.

* * *

La Real Academia de Farmacia ha rendido homenaje a la memoria de Fleming, en sesión extraordinaria presidida por su director perpetuo, doctor Casares Gil.

El doctor Jáuregui glosó la intensa labor científica del descubridor de la penicilina y las propiedades curativas, que podrían calificarse de milagrosas, de ésta.

El doctor Clavero dijo que, además de la reducción de la mortalidad materno e infantil y por enfermedades infecciosas, los antibióticos han aumentado la esperanza de vida, que alcanza en España la cifra media de 67 años. Esto se ha traducido en un aumento de la población y el incremento del número de viejos.

HOMENAJE AL PROFESOR LÓPEZ-NEYRA

La Junta Pro Homenaje al profesor López-Neyra ha abierto suscripción para la adquisición del volumen extraordinario de la «Revista de Parasitología» —en honor del mencionado profesor—, al precio de 95 pesetas ejemplar. La suscripción a dicho volumen tendrá carácter de «especial adhesión» al homenaje, facilitándose de este modo una forma de contribuir al mismo a todas aquellas personas que así lo desean.

Las peticiones de suscripción deben ser dirigidas, por entidades o particulares, a la Junta Pro Homenaje al profesor López-Neyra, San Jerónimo, 64, Granada, debiendo hacerse antes del 1.º de junio del presente año.

Como anteriormente se había anunciado, este volumen extraordinario estará compuesto de más de 60 trabajos científicos sobre temas parasitológicos, originales de figuras destacadas de la parasitología hispana y mundial y alumnos de la escuela del Profesor López-Neyra.

LA CICLOSERINA

El director general de Sanidad, doctor Palanca, ha recibido la visita del doctor norteamericano Jasper Kane, descubridor de la terramicina, quien actualmente se encuentra visitando España. El doctor Palanca demostró gran interés por la droga denominada cicloserina, que está resultando de gran efectividad para combatir la tuberculosis pulmonar. El doctor Kane

prometió al Director general de Sanidad que España dispondrá de esa droga tan pronto como acabe el período experimental que los laboratorios de Nueva York están llevando a cabo y comience la producción en grandes cantidades de la misma.

EL DOCTOR BOSCH MARIN, ACADÉMICO DE LA SOCIEDAD DE PEDIATRÍA DE PARÍS

En reciente sesión la Sociedad de Pediatría de París ha designado al doctor don Juan Bosch Marín como Miembro Co-



rrespondiente extranjero, como reconocimiento a su valía y a los méritos contraídos y en homenaje a la Pediatría española.

El ilustre jefe de los Servicios españoles de Puericultura corresponderá a esta notable distinción con un trabajo sobre «El niño español, normal y patológico».

LIBRO HOMENAJE AL PROFESOR RAMOS

Un grupo de alumnos del profesor Ramos, del primer curso en la Facultad de Medicina, se proponen editar un libro en homenaje al desaparecido profesor Ramos, para honrar y perpetuar su memoria.

Con la presente se encarece a todos sus alumnos de las Facultades de Medicina de Salamanca y Barcelona, envíen su adhesión con un trabajo necrológico de dos cuartillas, o en un trabajo científico de cuatro cuartillas, a ser posible sobre T.N.A., deshidratación o Meningitis tuberculosa, temas estudiados por el profesor Ramos.

La adhesión se enviará con una tarjeta, indicando si se desea el libro homenaje (100 ptas.) o sólo la adhesión (10 ptas.).

Se enviará al doctor A. Montero Rodríguez, Coin (Málaga). La tarjeta con las indicaciones señaladas y los trabajos deben de estar hechos para el mes de octubre.

DE PREVISIÓN SANITARIA NACIONAL

UNA BUENA VICTORIA

La lucha fué difícil, tenaz, intensa, agotadora, desagradable; a veces, diplomática. Las entidades aseguradoras de asistencia a accidentes del trabajo, en la discusión sobre las bases laborales de su personal sanitario, no querían reconocer derechos pasivos a los médicos y odontólogos a su servicio; lo estimaban sólo como contratado y no personal dependiente a sueldo.

La tenacidad y excelente dialéctica de los representantes médicos en la comisión que estudiaba las normas convenció a los detractores; pero... sólo a medias. Y entonces crearon aquéllos el término de servicios centralizados aplicado a la medicina, y establecieron la libertad de que pudieran acogerse a los beneficios indistintamente en Previsión o en las entidades que los tuvieran creados, con lo que se pretendía la reversión a las mismas entidades aseguradoras, que suelen abarcar casi todas ellas los seguros generales, y tener, por tanto, una rama que cubra los riesgos previstos, en forma de ingresos acrecidos con las cotizaciones personales de los inscritos, de los gastos originados por las cotizaciones.

Pronto pudieron comprobar las entidades aseguradoras el error que suponía aceptar dentro de sus riesgos el pequeño número de los médicos y odontólogos de servicios centralizados. Quizá pretendieran con ello ejercer una pequeña represalia y perjudicar a la Mutual; pero a ella tuvieron que irse entregando sucesivamente, hasta la disposición final.

Tal vez pensarán también que el escaso número de estos facultativos que integrarían el grupo perjudicaría la marcha administrativa de la Mutualidad, originándole molestias y perjuicios y aumentando los gastos administrativos. La sagacidad y gran capacidad de la Administración soslayó bien pronto el obstáculo; por ello estimó conveniente la fusión de esta pequeña rama con la más potente y vigorosa de médicos y odontólogos de entidades de asistencia médico farmacéutica, cuyos derechos pasivos había recibido el encargo de implantar la Mutual. En el estudio y desarrollo conjunto de ambos se beneficiaban recíprocamente.

La acepción estricta de servicios centralizados no correspondía al recto criterio de justicia que pretendía tuviera los elementos imparciales de la comisión, que era demasiado restrictivo al fijarse sólo en los facultativos que utilizan para su labor profesional sanitaria locales en la misma población de la sede social facilitados por las entidades. Con gran frecuencia, por conveniencia de unos y otros, se suelen aprovechar las mismas clínicas particulares para tratar a los accidentados, y esto, en cualquier población. En las normas posteriores de aplicación, los derechos que-

daron ampliados a todos aquellos médicos y odontólogos que percibiesen sus honorarios por sueldo, bien fijo o en porcentaje de las cuotas. Con lo que el número de beneficiados se amplía de modo considerable.

Pero los derechos que se establecían en las normas de trabajo aprobadas en 1948 —¡más de cinco años transcurridos estériles!— eran sólo de pensiones jubilaires y de invalidez. La unión con los médicos del Seguro Libre de Enfermedad permitió un estudio conjunto de ambas ramas, y con él, mayor beneficio para los de entidades aseguradoras de accidentes, en virtud del factor masa. De aquello inicial se ha llegado a lo actual, ya en marcha, plasmado en uno de los más amplios grupos de subsidios de la previsión social española: pensiones de invalidez, jubilación, orfandad y larga enfermedad, subsidio y socorro de fallecimiento, premios de nupcialidad y natalidad y asistencia sanitaria de los pensionistas.

Todo ello establecido sólo en líneas generales, muy posibles de ampliación y mejora a la vista de las necesidades y conveniencias observadas, ya que se prevé un nuevo estudio y reajuste de los beneficios a los cinco años de su funcionamiento, plazo que no tardará mucho en cumplirse si se tiene en cuenta que la vigencia de estos derechos comenzó en enero de 1951.

Los detractores, término más suave del que se merecen, no pudieron pensar nunca seguramente que aquellos derechos pasivos de los médicos y odontólogos, contra los que tanto lucharon, se podrían convertir en el brillante ramillete de beneficios sociales que les brinda ahora Previsión Sanitaria Nacional. Beneficios que deben superar, sin duda alguna, a otros ya establecidos, cuanto que médicos inscritos en otras mutualidades laborales han solicitado acogerse a éstas. ¡Qué mejor ejemplo!

Dr. J. LUIS YAGÜE Y ESPINOSA

FILOSOFÍA DE LA MEDICINA

El secretario de Publicaciones, Intercambio Científico y Extensión Universitaria de la Universidad de Zaragoza, ha organizado el X Cursillo de Filosofía de la Medicina, que tratará de «La complejidad de la Medicina como origen de sus errores teóricos, deficiencias prácticas y dificultades didácticas».

Está encargado de dar el cursillo el Ilmo. Sr. Dr. D. José Conde Andrés, que desarrollará el tema en cuatro sesiones, que tendrán lugar los días 10, 12, 14 y 17 del mes actual, a las ocho de la tarde, en la Facultad de Medicina.

EL PROFESOR SORIA

El doctor don Mariano Soria, notable oftalmólogo que desempeñaba la cátedra de



esta Especialidad en la Facultad de Medicina de Barcelona, que ha fallecido recientemente y cuya desaparición supone una notable pérdida para los oculistas españoles, a los que durante tantas generaciones había formado.

CONGRESOS

VIII ASAMBLEA NACIONAL DE HERMANDADES DE SAN COSME Y SAN DAMIÁN

En Palma de Mallorca, del 19 al 22 del corriente, va a reunirse la Asamblea Nacional de Hermandades de San Cosme y San Damián, con arreglo al siguiente programa:

Día 19.—Acto inaugural de la Asamblea en el salón de sesiones del Excelentísimo Ayuntamiento de Palma, con asistencia de las autoridades.

Día 20.—En el Colegio Oficial de Médicos, primera sesión de estudios con la ponencia «Principios fundamentales de la Medicina Social Católica»; ponente, doctor don Blas Llopis, secretario de la Academia Científico-Deontológica de la Hermandad de Mallorca.

Día 21.—Segunda sesión de estudio. Ponencia: «La fórmula Seguro Obligatorio, ¿cabe dentro del binomio cristiano justicia-caridad?». Ponentes: Profesor doctor don Ramón Arandes y doctor don Antonio Alzamora, de la Hermandad de Barcelona.

Día 22.—Misa en la capilla del Palacio episcopal, que celebrará el excelentísimo y reverendísimo señor Obispo de Mallorca. Junta de representantes en el local social de la Hermandad.

Sesión de clausura en el salón de actos de la Excm. Diputación.

Cena de Hermandad en el Club Náutico.

Se realizarán diversas excursiones, entre otras a Sóller, su puerto, Deyá y Vallde-mosa, en cuya Cartuja tendrá lugar un concierto de piano (exclusivamente de obras de Chopín) a cargo del pianista Emilio Muriscot.

Excursión a Manacor, visita a las cuevas del Drach y concierto en el interior de las mismas.

ASOCIACIÓN INTERNACIONAL DE LOGOPEDIA Y FONIATRÍA

Del 3 al 7 de septiembre de 1956, tendrá lugar en Barcelona el X Congreso Internacional de Foniatría y Logopedia.

Todos los interesados en los problemas de la voz y de la palabra pueden tomar parte en este Congreso, al que son cordialmente invitados.

Las ponencias oficiales son: «Iniciación y desarrollo del tartamudeo», por el doctor Wendell Johnson (Iowa); «Neurología y trastornos de la voz y de la palabra», por el doctor Antonio Subirana (Barcelona); «Pruebas no verbales de inteligencia y madurez», por el doctor Edeltrud Baar (Viena); «Amusias», por la doctora Augusta Jellinek (New York).

Los que quieran presentar comunicaciones deben notificarlo al Secretariado antes del mes de enero de 1956. Las inscripciones no serán aceptadas si no van acompañadas de un resumen de no más de 100 palabras, enviado a la Secretaría antes del 15 de mayo de 1956.

El tiempo máximo para las comunicaciones será de diez minutos.

Los trabajos que hayan sido previamente publicados no serán aceptados para este Congreso.

Los idiomas oficiales son: inglés, francés, alemán y español.

El comité organizador ha quedado constituido por los siguientes doctores: Abelló-Vila, Barraquer, Campmajó, Espadaler, Maños, Mari Batlló, Oller-Daurella, Perallo, Torres-Gascó y Vergés.

Los que deseen recibir ulteriores detalles deben solicitarlo al Comité Organizador.

PREMIOS

REAL ACADEMIA DE MEDICINA DE SEVILLA

Concurso científico.—Esta Academia abre un concurso científico en las siguientes condiciones:

1.º Se concederá un premio de tres mil pesetas (ofrecido por la Excm. Diputación Provincial de Sevilla) y título de académico corresponsal, al autor del mejor trabajo presentado sobre el tema «Mortalidad neonatal en Sevilla y su provincia. Estadística, Causas y remedios».

2.º Se concederá un premio de tres mil pesetas (otorgado por la Real Academia) y título de académico corresponsal, al autor del mejor trabajo presentado sobre el

tema «Nefrosis. Concepto y tratamiento».

Los aspirantes a los premios deberán remitir sus trabajos, por duplicado, antes del 15 de noviembre de 1955, en sobre cerrado y lacrado, en cuya parte exterior se inscribirá únicamente el lema del mismo, consignando, además, en la parte superior izquierda, lo siguiente: «Para el Concurso de Premios de la Real Academia de Medicina de Sevilla». En sobre aparte, cerrado y lacrado, irá escrito en su exterior el mismo lema del trabajo, y en su interior, una cuartilla con el nombre, apellidos, residencia, domicilio, título profesional y Facultad que lo expidió.

CURSOS

CURSOS MONOGRAFICOS EN EL HOSPITAL DE LA SANTA CRUZ Y SAN PABLO, DE BARCELONA

II Curso de Angiología y Cirugía vascular

Sobre «Hipertensión arterial», organizado por el doctor A. Rodríguez Arias, en colaboración con los servicios docentes y asistenciales de Barcelona.

Se celebrará del 16 de mayo al 4 de junio próximos. La distribución horaria de las tareas les será facilitada oportunamente a los señores cursillistas inscritos.

Constará el curso de una parte teórica, dividida en treinta lecciones (dos diarias, de treinta a cuarenta y cinco minutos de duración, seguidas de diez a quince minutos para preguntas y aclaraciones), y de una parte práctica, de presentación de enfermos y sesiones operatorias, por el doctor Rodríguez Arias.

La clausura del curso coincidirá con la celebración de un «symposium» sobre «Hipertensión arterial», en el Instituto de Estudios norteamericanos, con la participación de investigadores, médicos y cirujanos destacados en el estudio de la enfermedad hipertensiva.

A los señores cursillistas les será entregado un diploma de asistencia.

Los derechos de inscripción son de 750 pesetas.

CURSO SOBRE ELECTROCARDIOGRAFÍA

La cátedra de Patología Clínica y Médica de la Facultad de Medicina de Barcelona, que dirige el profesor A. Pedro Pons, ha organizado el «V Curso analítico intensivo de Electrocardiografía normal y clínica y su relación con las modernas exploraciones funcionales y hemodinámicas», bajo la dirección del doctor A. Ciscar Rius, jefe del Departamento de Exploración Funcional, con la colaboración de los doctores J. Fabrè Tersol, A. Nadal Sauquet, O. Ramis Pichardo, A. Ibáñez Julián, J. Pedro Botet y J. Valls-Serra.

Este cursillo se desarrollará durante el actual mes de mayo, de acuerdo con el programa y el horario fijados. Las lecciones teóricas empezarán a las diez de

la mañana; las técnicas, a las once, y las prácticas, a las doce.

Para más detalles, dirigirse al secretario del cursillo, doctor don César Oscar Ramis Pichardo, Cátedra de Patología Médica del profesor doctor A. Pedro Pons, Facultad de Medicina, Barcelona.

CICLO DE CONFERENCIAS SOBRE PATOLOGÍA DEL PIE

Organizado por la Sección de Cirugía Ortopédica y Traumatología de la Clínica Universitaria de Patología Quirúrgica A, del profesor R. Arandes.

Las conferencias se darán los martes, jueves y sábados, a las doce de la mañana, en el anfiteatro número 2 de la Facultad de Medicina de Barcelona, del 3 de mayo al 6 de junio.

Se cuenta con la colaboración extraordinaria de los doctores Denere, de Memphis (EE. UU.), y Lelievre, de París.

La conferencia de clausura del curso la pronunciará el profesor Piulachs.

A los señores médicos y practicantes podólogos que asistan al ciclo de conferencias, y lo soliciten, se les expedirá un certificado.

Durante la celebración del cursillo se proyectarán varios films.

VIII CURSO DE CIRUGÍA DEL APARATO DIGESTIVO

Este curso, para postgraduados, estará dedicado al estudio monográfico de las vías biliares. Ha sido organizado por el Servicio de Cirugía del doctor Soler Roig, del Hospital de la Santa Cruz y San Pablo, de Barcelona, y tendrá lugar del 1 al 7 de junio próximo.

El número de plazas es limitado. Precio de la inscripción, 750 pesetas. Para inscribirse, dirigirse a la Administración del Hospital o al secretario del curso, doctor C. Ortoll Trias, calle Angli, 80, teléfono 308818.

CURSO SOBRE «CIRUGÍA CONSERVADORA URINARIA»

Este curso es para postgraduados, y tendrá lugar los días 16 al 21, ambos inclusive, del actual mes de mayo, en el Hospital de la Santa Cruz y San Pablo, a cargo de los médicos del Instituto de Urología de dicho establecimiento, con la colaboración del profesor Cibert, de Lyon, y del profesor Carneiro de Moura, de Lisboa.

Al finalizar este curso monográfico, los inscritos podrán seguir un periodo de especialización urológica trabajando en los diferentes departamentos clínicos del Servicio de Urología.

Para informes, dirigirse a la Secretaría del Instituto de Urología (Pabellón de Nuestra Señora de la Asunción), y para la inscripción, a la Depositaria del Hospital de la Santa Cruz y San Pablo.

VIDA MEDICA EXTRANJERA

UNA NUEVA CONQUISTA CIENTÍFICA: LA VACUNA CONTRA LA POLIOMIELITIS

El doctor Jonás Salk, cuyo nombre se ha hecho rápidamente famoso en todo el mundo, ha sido el biólogo norteamericano descubridor de la vacuna que lleva su nombre contra la poliomielitis, quien después de años de pacientes y minuciosos estudios la ha experimentado con éxito en gran escala, incluso en sus tres hijos. No obstante, la observación de algún caso desgraciado ha frenado un poco el desbordante entusiasmo y la esperanza suscitada en todo el mundo, hasta que se esclarezcan sus hechos.

LOS AUTOMÓVILES PRODUCEN EN ESTADOS UNIDOS UN HERIDO CADA TREINTA SEGUNDOS

El automóvil mata cada año en los Estados Unidos a cerca de 40.000 personas y hiere a más de millón y medio. El doctor Campbell resume así la situación de los Estados Unidos: el automóvil es responsable, día y noche, de un muerto cada quince minutos, y de un herido cada treinta segundos. Según los cirujanos americanos, las dos terceras partes de los accidentes resultan del choque y del aplastamiento, y una tercera parte de un movimiento de torsión o de rotación violenta del cuerpo para protegerse. Así los cirujanos preconizan el estudio de un cinturón de seguridad; la adopción de modificaciones en la fabricación de automóviles, tales como la eliminación de aristas y salientes; accesorios escamoteables, parabrisas de plástico, instalación de mandos como los de los aviones en lugar de volante, empleo de materiales especiales para la carrocería, y, sobre todo... prudencia.

BOMBAS CONTRA LA MOSCA TSÉ-TSÉ

Se hallan en preparación, en Inglaterra, bombas especiales cargadas de sustancias desinfectantes, que serán lanzadas por medio aéreo en las regiones africanas infectadas por la mosca tsé-tsé.

Se pretende con este medio liberar el continente negro de la tripanosomiasis, que todos los años causa la muerte a más de cuarenta mil indígenas.

UN CEREBRO TOLERANTE

En Filadelfia los cirujanos del centro médico de Einstein lograron extraer ayer una hoja de cuchillo de siete centímetros de longitud, que se encontraba en la cabeza de Harry Jones Stone, de 44 años, desde hace veintiocho años.

UN GRAN SABIO QUE DESAPARECE: ALBERTO EINSTEIN

La prensa mundial ha transcrito a todos los rincones la desaparición de una gran figura, la del notable científico Alberto Einstein, que ha fallecido a los 76 años, en el Hospital de Princeton.

Su muerte ha producido en el mundo entero viva condolencia, no sólo en los medios científicos, sino también en los profanos.

Einstein había nacido en Ulma, en Baviera, el 14 de marzo de 1879. Frecuentó la Politécnica de Zurich, consiguiendo en 1905 el cargo de profesor libre en la Universidad de Berna, y en 1909 entró como Asistente en la de Zurich; en años sucesivos fué reclamado para explicar física teórica en Praga, hasta que en 1912 volvió como profesor a Zurich, pasando al año siguiente a Berlín.

Durante esa época dió numerosas conferencias por todo el mundo, alcanzando gran popularidad. En el año 1922 le fué conferido el Premio Nobel de física, y en 1933 se trasladó al Instituto de Estudios Superiores de Princeton, en New Jersey, hasta que en 1945 dimitió para dedicarse a sus estudios e investigaciones.

Su desaparición ha sido sentida por los hombres de ciencia de todos los países como una pérdida irremplazable, y todos se inclinan ante la memoria del científico que ha destruido las leyes de la física tradicional y descubierto, después de Galileo y Newton, un inmenso e ignorado universo.—R. H. L.

II CONGRESO MEXICANO DE GINECOLOGÍA Y OBSTETRICIA

Organizado por la Asociación mexicana de Ginecología y sociedades filiales, tendrá lugar durante los días 5 al 11 de junio de 1955, en la Facultad de Medicina de la Ciudad Universitaria de México, D.F.

Como presidente del Comité organizador ha sido designado el doctor Manuel Mateos Furner; director de Actividades Científicas, el doctor Conrado Zuckermann, y Secretario general, el doctor Alfredo López de Nava, a quien deberá solicitarse toda información en Apartado Postal número 887, México.

LOS INGLESES, CAMPEONES EN CONSUMO DE BOMBONES

El pueblo británico ostenta desde hace más de un año un record mundial que no deja de satisfacer a su orgullo nacional: el de consumo de bombones. Desde el final del racionamiento de artículos de confitería, los ingleses consumen semanalmente 225 gramos de bombones por cabeza, contra 141 gramos los Estados Unidos, 115 Dinamarca y 90 Suiza.

BOLETIN INFORMATIVO

de Clínica y Laboratorio

VIDA MEDICA LOCAL

LA MUERTE DE NUESTRO PRELADO

Durante treinta años el Dr. D. Rigoberto Doménech y Valls ha dedicado por entero a Zaragoza y a las tareas de sus médicos una atención particular en todas sus actividades colectivas, y un paternal consejo y apoyo, siempre que fué consultado, de manera especial.

Haciendo compatibles una humildad personal acendrada con una conciencia clarísima de su alta jerarquía y de su alta responsabilidad en cada caso, el doctor Doménech y Valls se granjeó, aun sin proponérselo, el más sincero respeto y afecto de todos los profesionales, y su palabra, sus indicaciones, y aun sus deseos a veces apenas formulados, encontraron siempre en todas las autoridades y personalidades la mejor acogida y un amplio eco y asenso populares.

No pensó nunca en sí mismo, se dió a todos en cuanto era: su inteligencia prócer, su palabra elocuente, su consejo, su autoridad, su magistratura, y, sobre todo, su ejemplo, fueron siempre haz luminoso para todos, y su corazón, especialmente para los humildes.

Treinta años de entrega total a esta grey encomendada a su celo pastoral han tenido esta reacción de todo un pueblo que se ha sentido sinceramente afectado por la pérdida de algo que estimaba como muy suyo, y que se ha reflejado espontáneamente en los actos celebrados con motivo de su entierro.

CLÍNICA Y LABORATORIO se suma al duelo general y pide a sus lectores una oración en recuerdo del alma del finado.

ACTIVIDADES CIENTÍFICAS EN LA REAL ACADEMIA DE MEDICINA

Esta Corporación ha dedicado dos de sus sesiones científico-literarias a la presentación de notables conferenciantes; en la del día 14 de mayo, el doctor Barraquer Ferré y colaboradores, trataron sobre «Cuestiones de actualidad de las compresiones medulares».

En la del 4 de junio, el doctor Vicente Gilsanz, catedrático de la Facultad de Medicina de Madrid, se ocupó del «Estudio Clínico de la sarcoidosis».

Ambas aportaciones fueron atentamente seguidas por el distinguido público, que premió a los disertantes con calurosos aplausos.

INAUGURACIÓN DE NUEVOS SERVICIOS EN EL HOSPITAL PROVINCIAL

El día 13 de mayo fueron bendecidos e inaugurados dos nuevos e importantes servicios en el Hospital Provincial de Nuestra Señora de Gracia, al propio tiempo que eran rendidos sentidos homenajes a los doctores Lite y Cerrada.

Asistieron el presidente de la Diputación, doctor Zubiri Vidal; vicepresidente y delegado del Hospital, doctor Dolset; decano de la Beneficencia Provincial, doctor Aznar Molina; director técnico del Hospital, doctor Rodríguez Campoamor; director administrativo, don Enrique Moreno; decano de la Facultad de Medicina, doctor Civeira; arquitecto provincial, don Teodoro Ríos; los hijos del doctor Cerrada, don Tomás y don Pedro, y todo el Cuerpo facultativo del Hospital Provincial, tanto médicos como auxiliares.

En primer lugar fué bendecido por el vicario de la Beneficencia Provincial, Rvdo. D. José Herrero, el nuevo servicio de radioterapia superficial, espléndidamente instalado. Después fueron descubiertas las lápidas que da el nombre del doctor Lite Ara al quirófano en que esta gran figura de la Beneficencia Provincial operaba, y el nombre de don Félix Cerrada, otra prestigiosa figura del mismo Cuerpo, a la sala donde trabajó. La primera lápida fué descubierta por el doctor Zubiri, y la segunda, por el hijo del doctor Cerrada, don Tomás. Finalmente fueron bendecidas, también por el señor Herrero, las salas del nuevo aparato de radiodiagnóstico y de espera para este servicio.

Una vez realizados estos actos, autoridades y facultativos se trasladaron a la sala de médicos, donde se pronunciaron brillantes discursos resaltando la importancia de los actos realizados.

BODAS DE PLATA DE LA PROMOCIÓN 1930 DE LA FACULTAD DE MEDICINA DE ZARAGOZA


Los días 28 y 29 de mayo celebraron las bodas de plata con la profesión los médicos que terminaron su carrera el año 1930 en la Facultad de Medicina de Zaragoza.

A las diez de la mañana del 28 acudieron a la puerta principal del centro universitario donde cursaron sus estudios, su-

curso y el recuerdo a los catedráticos y condiscípulos desaparecidos.

Después fueron a visitar los Laboratorios Ulta, de esta ciudad, recorriendo sus modernas instalaciones y viendo las distintas fases de elaboración de productos farmacéuticos, siendo al final obsequiados galantemente por la dirección con un espléndido lunch, al final del cual el doctor Suárez Perdiguero dió las gracias, contestándole el doctor Cuenca.

A las siete de la tarde presenciaron un



cediéndose en poco rato las emocionantes escenas del reencuentro de los compañeros. Seguidamente pasaron a las clínicas, en cuya capilla se celebró una misa en sufragio de las almas de los profesores y condiscípulos fallecidos.

En el aula número 3 tuvo lugar el acto universitario, presidido por el ilustrísimo señor decano de la Facultad, doctor Civeira, y los tres profesores supervivientes: doctores Aznar, Fairén y Ramón Vinos, quienes pronunciaron, el primero, un amable discurso de bienvenida, y los otros tres, breves y compendiosas lecciones, tratando de los avances que en los veinticinco últimos años han experimentado las disciplinas que enseñaron a los antiguos alumnos. El doctor Lozano Borroy, en nombre de sus compañeros de promoción, se encargó de ofrecerles el homenaje del

programa especial dedicado a la promoción, en el Cine Palafox.

En los jardines y terraza de la Sociedad deportiva «Tiro de Pichón» tuvo lugar una cena al aire libre.

El día 29, en el Gran Hotel, se sirvió el banquete de confraternidad. Al descorcharse el champaña, el doctor Fairén se levantó para dar las gracias. A continuación, el doctor Suárez lo hizo para proponer se cree la Hermandad de la Promoción Médica 1930 de Zaragoza, encargando a los compañeros Rabadán y García Porta sigan ocupando los cargos que han tenido en la comisión organizadora, para realizar esta Hermandad, prometiendo que cada año los más próximos se reunirán en estas fechas y cada cinco se repitan estas fiestas que prepararon de sus bodas de oro.

BRILLANTE CONFERENCIA DEL DR. LUQUE, EN LA CLAUSURA DE LA SOCIEDAD GINECOLÓGICA ESPAÑOLA

El pasado miércoles, día 8, en los locales del Colegio Oficial de Médicos de nuestra ciudad tuvo lugar con la mayor brillantez la sesión de clausura de la Sociedad Ginecológica Española (Sección del Ebro).

El acto fué presidido por el excelentísimo señor capitán general, don Manuel Baturone Colombo, a quien acompañaban los



doctores Luque, el presidente de la Junta Local, doctor don Ricardo Horno, y el secretario de la misma, doctor don Manuel Roncalés. En el salón, un distinguido y numeroso público.

Abierto el acto, el doctor Horno Liria, con elocuentes palabras, hizo la presentación del conferenciante, resaltando sus méritos y personalidad científica, y agradeciendo la presencia del excelentísimo señor capitán general.

Acto seguido hizo uso de la palabra el ilustrísimo señor don Francisco Luque, para exponer el tema de su conferencia sobre «El factor Rh en Obstetricia».

Comenzó diciendo que en 1928 se descubrió la existencia de una sustancia en la sangre capaz de crear anticuerpos y demostrar que la enfermedad fetal provenía de una acusada incompatibilidad sanguínea entre el feto y la madre. En 1938 se descubren anomalías hemolíticas procedentes de transfusiones de sangre de grupos sanguíneos distintos, y esta incompatibilidad depende de que la sangre del marido es de un grupo diferente del de la madre, dando lugar al factor Rh, y, como consecuencia, los Rh negativos.

Muchos niños que nacen muertos o con ictericias que dependen de la destrucción de glóbulos rojos, tienen esta causa. Ex-

pone a continuación diversos casos clínicos relativos a esta incompatibilidad de la sangre y demuestra cómo la investigación de los grupos sanguíneos puede explicar y evitar gran cantidad de nacidos muertos.

Al finalizar su brillante disertación, el doctor Luque fué muy aplaudido y felicitado.

A continuación se procedió al reparto y entrega de diplomas a los señores miembros asociados, cerrándose el acto con unas palabras de gratitud y de saludo del excelentísimo señor capitán general.

Por la noche, tuvo lugar una animada cena en el Restaurante «Savoy», poniendo un agradable fin a las tareas del primer año de actuación.

SESIÓN CLÍNICA DE LA S. E. M. A.

La Sección de Estudios Médicos Aragoneses, de la Institución «Fernando el Católico», celebró sesión clínica el día 25, en el salón de conferencias de la Excelentísima Diputación Provincial, con arreglo al siguiente programa:

Primero: «Concepto, diagnóstico y estado actual del tratamiento del pie plano», por el Dr. D. Francisco Seral Casas.

Segundo: «Cefáleas rinógenas», por el Dr. D. José María Bermejo.

Tercero: «Traumatismos craneales», por los doctores Santiago Ucar y Antonio Val-Carreres.

CONFERENCIA DE DON RICARDO HORNO

El día 25 de mayo, en la Casa de Jesús Maestro, tuvo lugar la sesión de clausura del curso del Ateneo Universitario (Sección de Medicina), disertando nuestro director, don Ricardo Horno Liria, sobre el tema: «El ginecólogo ante los problemas actuales de la sociedad». El acto se vió muy concurrido por médicos y estudiantes.

EL DR. KREVELEN EN LA INSTITUCIÓN «FERNANDO EL CATOLICO»

En la Sección de Estudios Médicos Aragoneses de la Institución «Fernando el Católico», disertó el profesor de Psiquiatría infantil de la Universidad de Leyden, Dr. Arn. Van Krevelen, que desarrolló el tema: «Crítica sobre el diagnóstico Autismo infantil precoz».

El doctor Rey Ardid realizó la presentación del conferenciante, enumerando sus méritos y personalidad científica.

Al finalizar su documentada disertación, el Dr. Van Krevelen recibió una prolongada salva de aplausos en premio a su elocuencia.

III REUNIÓN EXTRAORDINARIA DE LA SOCIEDAD ESPAÑOLA PARA EL ESTUDIO DE LA ESTERILIDAD

El Comité local organizador de la *III Reunión extraordinaria de la Sociedad Española para el estudio de la Esterilidad*, que se celebrará en Zaragoza durante los días 8, 9 y 10 de octubre próximo, se complace en comunicar la celebración de esta importante reunión científica, cuyo programa provisional incluimos.

Se pretende que en estos días todos los ginecólogos y biólogos españoles interesados en la lucha contra la infertilidad y en compatir y resolver los problemas que la esterilidad plantea, expongan ampliamente su labor con el resultado de sus trabajos e investigaciones, estrechando a la vez los lazos de conocimiento y compañerismo, uniendo a la labor científica actos de confraternidad que dejen en todos un grato recuerdo de su estancia en esta inmortal ciudad.

Como avance del programa, se ha establecido el siguiente:

Día 8, sábado.—Por la mañana, a las once y media, sesión inaugural de la III Reunión Extraordinaria, en el aula magna de la Facultad de Derecho, en la Ciudad Universitaria de Aragón. Vino de honor ofrecido por la Universidad de Zaragoza. Comida ofrecida por el Comité local a los señores ponentes.

Por la tarde, a las cuatro, primera sesión de trabajo, en la Facultad de Medicina. Presentación y discusión de la primera ponencia: «Diagnóstico clínico de la función ovárica», por el profesor Novo González (Santiago de Compostela).

Noche, a las once, gran verbena y sesión cinematográfica, ofrecida por el Comité Local, en la Feria Oficial de Muestras de Zaragoza.

Día 9, domingo.—Mañana, a las nueve y media, solemne misa de pontifical en el Santo Templo Metropolitano de Nuestra Señora del Pilar. A las once, sesión de trabajo en la Facultad de Medicina. Lectura y discusión de la segunda ponencia: «La colpocitología y su valor diagnóstico», por el profesor Bonilla (Valencia). A la una, recepción ofrecida por las autoridades en el palacio de la Excelentísima Diputación Provincial (plaza de España).

Tarde, a las cuatro, sesión de trabajo en la Facultad de Medicina. Lectura y discusión de la tercera ponencia: «El microlegrado y su valor diagnóstico», por el profesor Agüero (Salamanca).

A las seis, fiesta de té ofrecida en honor de las señoras y señoritas asistentes al Congreso, en el Gran Hotel.

Noche, a las once, Fiesta aragonesa, ofrecida por los Laboratorios Casén, en el palacio de la Lonja.

Día 30, lunes.—A las diez de la mañana, sesión de trabajo. Lectura y discusión de la cuarta ponencia: «Las dosificaciones hormonales y su valor diagnóstico», por

los doctores Sopeña y Tornero (Madrid). A las doce, visita al joyero de la Virgen, Museo Diocesano de Tapices y Castillo de la Aljafería.

Tarde, a las cuatro, sesión de trabajo, en la Facultad de Medicina. Lectura y discusión de la quinta ponencia, sobre «Test de ovulación», por los doctores Roncalés Cativiela y Jiménez González (Zaragoza). A las seis, junta general de la Sociedad, para renovación parcial de la Junta directiva. A las seis y media, sesión de clausura.

Noche, a las diez, en el Gran Hotel, banquete de gala en honor de los señores congresistas, ofrecido por la casa Schering.

Los congresistas pueden ser *numerarios* y *agregados*. La cuota de inscripción de los primeros es de 100 pesetas, si son miembros de la Asociación Española de Esterilidad, y de 500, en caso contrario.

Los congresistas agregados serán familiares de los numerarios, cada uno de los cuales podrá inscribir a dos y abonar una cuota de 250 pesetas por cada uno.

Las cuotas de congresistas pueden enviarse por giro postal o telegráfico a la Secretaría General del Congreso: Paz, número 7, Zaragoza.

Para efectos de viaje y alojamiento ha sido encargada la agencia «Wagons-Lits//Cook».

El plazo límite para inscribirse finaliza el 31 de julio.

EL DR. PÉREZ ARGILÉS, EN LOS LUISES

En la Real Congregación de la Anunciación y San Luis Gonzaga, tuvo lugar la clausura de sus Academias, en la que el doctor don Valentín Pérez Argilés, catedrático de Medicina Legal y Psiquiatría de esta Universidad, disertó sobre el tema «Intoxicación por el vicio».

SOCIEDAD GINECOLÓGICA ESPAÑOLA (SECCIÓN DEL EBRO)

El día 26 de mayo celebró esta Corporación su correspondiente sesión científica, en la cual el Dr. D. Santos Tamparillas presentó una interesante comunicación sobre «Cáncer uterino y radioterapia», que fué muy favorablemente comentada. A continuación se proyectaron dos films científicos cedidos por la Casa Americana expresamente para ese acto.

CREACIÓN DE UN BANCO DE ARTERIAS

Bajo los auspicios de la Cruz Roja Holandesa, va a crearse en Amsterdam un banco de arterias. Para alimentar este banco, las arterias de los muertos jóvenes, aproximadamente a la edad de 20 años, serán recibidas, a condición de que las hayan donado mientras vivían.

VIDA MEDICA NACIONAL

EL VIAJE DEL DR. PALANCA

Ha regresado de México y Cuba el director general de Sanidad, don José Alberto Palanca, que fué invitado a participar en las tareas de la Asamblea de la Organización Mundial de la Salud.

También han tomado parte en esta reunión los doctores Clavero del Campo y Pérez Gallardo.

EXCURSIÓN CIENTÍFICA DEL DOCTOR HERNANDO

El notable gastropatólogo, doctor don Teófilo Hernando, ha llevado a cabo un extenso viaje por América, visitando diversas Universidades y Servicios y pronunciando una serie de notables confe-



rencias en la Universidad de Puerto Rico, en la Universidad de Caracas, en la Sociedad de Gastroenterología de Venezuela, en la Facultad de Medicina de Méjico, en la Academia de Medicina de Méjico, en el Instituto de Cardiología de esta misma ciudad, en la Facultad de Filosofía y Letras mejicana y en el American College of Physician, de Boston.

En todos estos Centros obtuvo un señalado éxito, representado dignamente a la Medicina española y recibiendo múltiples pruebas de afecto y merecidas distinciones.

PRIMACÍA DE ESPAÑA EN EL TRATAMIENTO PSIQUIÁTRICO

El doctor Sarró ha llevado a la reunión de psiquiatras de Atlantic City un curioso documento que trajo de España. Es una copia de un pergamino que existe en Valencia, firmado por Martín el Humano y fechado en 1109, que es la célula

de fundación del primer manicomio del mundo, que empezó a funcionar en Valencia organizado por un fraile mercedario, el Padre Jofre, con la ayuda de diez generosos ciudadanos, para atender —así lo dice en el documento— a los «orats, folls y dements». Esto prueba que España ha sido la cuna de la psiquiatría y que en Valencia se cuidaba ya a los locos considerándoles enfermos y no seres malditos casi cuatro siglos antes que en ningún otro país. Los franceses pretenden, sin embargo, que la asistencia psiquiátrica empezó con Pinei, en 1793.

Este documento ha sido llevado como obsequio de los psiquiatras españoles al Hospital de Santa Isabel de Washington, y allí quedará. Pero el director lo cedió por unos días para que fuese expuesto en Atlantic City, a fin de que los psiquiatras americanos pudieran examinarlo.

CREACIÓN DEL «INSTITUTO DE FISIOLÓGIA Y PATOLOGÍA REGIONAL»

En el salón de actos del Palacio de la Mancomunidad Provincial Interinsular se ha celebrado el acto inaugural del Instituto de Fisiología y Patología Regionales de Tenerife, que, creado y sostenido por el Cabildo, funcionará en el Hospital Civil.

Inició el acto unas palabras del presidente del Cabildo, señor Lecuona Har-disson.

El señor García Sanjuán, como presidente de la Junta Rectora, pronunció a continuación unas palabras para elogiar la creación del Instituto que se inauguraba, expresando que se debía a la iniciativa y sugerencias del eminente doctor don Carlos Jiménez Díaz.

Y, finalmente, hizo uso de la palabra el doctor Cerviá, que va a dirigirlo, quien hizo un esbozo de lo que debe ser el Instituto de Fisiología y Patología que se inauguraba, refiriéndose también a las colaboraciones que precisa se le presten para mayor éxito en su funcionamiento.

Finalmente, el capitán general, señor Rodrigo, declaró inaugurado este centro.

DISTINCIÓN AL DOCTOR PALENZUELA

Con ocasión de celebrarse en el Hospital de San Juan de Dios el acto solemne de administrar la comunión pascual a los enfermos, tuvo lugar la entrega al doctor Palenzuela, que durante varios años fué director del benéfico establecimiento, del diploma de visitador honorario del mismo y la imposición de la medalla de plata de la provincia que, en recompensa de sus servicios científicos y su actuación humanitaria, le ha sido concedida por la Diputación.

EL DR. BLANCO SOLER HABLA DE LA APLICACIÓN DE LOS ISÓTOPOS

En el Instituto de Puericultura de Gijón, el ilustre doctor don Carlos Blanco Soler, jefe del Servicio de San José y Santa Adela, de Madrid, trató acerca de las aplicaciones de los isótopos radiactivos y de su experiencia clínica en el manejo de los mismos, ya que fué el primero en España que en el año 1949 comenzó a utilizarlos con éxito.

INVITACIÓN DEL AMERICAN COLLEGE

En plena organización el Capítulo de Barcelona, del «American College of Chest Physicians», que celebró su III Congreso Internacional de Enfermedades del Tórax, en esta ciudad, en octubre próximo pasado, invita a todos los médicos especialistas interesados, a formar parte del mismo, como «fellows» o como «miembros asociados».

Para boletines de inscripción, condiciones e información completa, dirigirse a esta Secretaría General, Córcega, 393, cuarto, primera, Barcelona. — El presidente, J. Cornudella.—El secretario, R. Frouchtman.

NUEVA JUNTA DE LA SOCIEDAD GINECOLÓGICA ESPAÑOLA

En las elecciones reglamentarias, recientemente celebradas, se ha designado la siguiente Junta: Presidente, doctor Recaséns; vicepresidentes, doctores Botella Lluslá y Dexeus; secretario, doctor Orenego; vicesecretario, doctor López de la Osa; tesorero, doctor Jiménez Guiner; contador, doctor Beca Fiquier; bibliotecario, doctor Varela Uña; vocales, doctores Roncalés (Zaragoza), Oliva (Málaga), Abad Colomer (Valencia) y Fontoira (Pontevedra).

Felicitemos sinceramente a la nueva Junta, deseándole el mayor acierto en el desempeño de sus funciones.

INAUGURACIÓN DEL INSTITUTO DE INVESTIGACIONES CLÍNICAS Y MÉDICAS

Su Excelencia el Jefe del Estado inauguró el día 31 del pasado mayo el «Instituto de Investigaciones Clínicas y Médicas», dirigido por el profesor Jiménez Díaz, y que forma parte de las instalaciones que integrarán este organismo, que, por lo demás, contará con un centro universitario para postgraduados, con objeto de que estudien sobre los propios enfermos los problemas derivados de su competencia. El Instituto constará de clínica, hospital, escuela de enfermeras y un cen-

tro de investigación para profesores médicos extranjeros, y preferentemente hispanoamericanos. La totalidad del edificio será inaugurado en septiembre de 1956, con motivo de celebrarse el Congreso Internacional de Medicina Interna, que ha de presidir el doctor Jiménez Díaz.

Se trata, en lo inaugurado, de una reforma y adaptación del antiguo Instituto Rubio. Consta de cuatro plantas y ha sido construido por la Dirección General de Regiones Devastadas.

El Generalísimo Franco, al felicitar al doctor Jiménez Díaz por esta obra, dijo en su discurso que somos un pueblo intelectualmente bien dotado, con gran imaginación y destacadas cabezas, que sólo esperan la unidad, la disciplina, el orden y la racionalización para triunfar. Con ellos alcanzaremos las metas más ambiciosas.

CONFERENCIA DEL PROFESOR VALLEJO NAJERA

En la Clínica Neurosiquiátrica del Hospital Provincial de Oviedo ha pronunciado una interesante conferencia sobre «Sintomatología de la Esquizofrenia» el distinguido profesor de la Universidad Central, Dr. D. Antonio Vallejo Nájera.

EL PADRE GEMELLI, EN MADRID

El P. Agustín Gemelli, franciscano, rector de la Universidad Católica de Milán, ha estado en Madrid, donde ha sido condecorado en el Consejo Superior de Investigaciones Científicas y por el Ministerio de Educación Nacional. El P. Gemelli ha dado algunas conferencias sobre «Psicología aplicada».

Con este motivo se recuerda que el Padre Gemelli se doctoró en Medicina en Pavia en 1902. Se llamaba Eduardo, y, siguiendo las corrientes filosóficas de la época, era materialista, ateo y anticlerical. Después fué destinado al Hospital de San Ambrosio, en Milán, y en este ejercicio como otro nuevo San Pablo, obedeció la llamada divina, tomando en 1903 el hu milde sayal franciscano.

18.000 PASOS AL DÍA

Basándose en una encuesta desarrollada con el auxilio del podómetro —aparato que registra la distancia recorrida al caminar—, se calcula que una persona, por término medio, da unos 18.000 pasos al día, lo que equivale a un recorrido de once kilómetros.

En líneas generales, y según la estadística, un individuo podría, desde el comienzo de año hasta el 31 de diciembre, hacer un recorrido que equivaldría al de una calle que atravesara por completo el continente de América del Norte, es decir, más de 5.000 kilómetros.

ACTIVIDADES DEL INSTITUTO DE UROLOGÍA DE BARCELONA

Se ha celebrado en el Instituto de Urología que dirige el doctor Puigvert, en el Hospital de la Santa Cruz y San Pablo, de Barcelona, el XII Curso Monográfico de Urología para postgraduados, sobre «Cirugía conservadora urinaria», al que han asistido numerosos médicos españoles y algunos extranjeros. Además de las lecciones dictadas por los médicos adscritos al Instituto, desarrollando los temas del cuestionario, el profesor J. Cibert, de Lyon, dictó una extensa conferencia sobre «Ileocistoplastia», en la que expuso los resultados de su amplia experiencia sobre este tema, y al día siguiente, el doctor Carneiro de Moura, de Lisboa, dictó otra sobre «Cirugía del riñón en herradura», en la que mostró interesantes aortografías de esta afección. Además de las lecciones teóricas y conferencias citadas, tuvieron lugar varias sesiones operatorias en las que se practicaron las técnicas reseñadas en las lecciones, y asimismo se proyectaron diversos films de distintas intervenciones operatorias urológicas.

El próximo XIII Curso Monográfico tendrá lugar en otoño del presente año, y versará sobre «Urología clínica».

CURSOS

CURSO SOBRE GERIATRÍA

Se ha celebrado en Madrid, con extraordinario éxito, del 23 de mayo al 7 de junio, un interesante curso sobre Geriatria, dirigido por el doctor Blanco Soler. Las lecciones fueron dictadas diariamente, a las doce de la mañana, en el aula del Hospital Central de la Cruz Roja (San José y Santa Adela).

CURSO DE INICIACIÓN PSIQUIÁTRICA

En el hospital de Nuestra Señora de los Desamparados, del Instituto de Fisiología y Patología Regionales, de Terenife, se ha celebrado el primer curso monográfico de iniciación psiquiátrica, para el médico general, organizado por el Patronato Provincial de Higiene Mental, con la colaboración del personal facultativo del Sanatorio Psiquiátrico Provincial, durante los días 23 de mayo al 1 de junio, dirigido por el doctor M. Parejo Moreno, viéndose muy concurrido.

CURSILLO PARCIAL SOBRE DEFORMACIONES Y ANOMALÍAS CONGÉNITAS

Tendrá lugar en el Servicio de Cirugía General Infantil, del Hospital del Niño Jesús, de Madrid, por el doctor Garrido-Lestache, jefe del Servicio, auxiliado por sus colaboradores, del 6 al 20 del actual mes de junio.

INTENSA ACTIVIDAD EN EL IV CONGRESO NACIONAL DE CIRUGÍA

Continúan con gran entusiasmo las tareas preparatorias de esta importante reunión científica, que, como es sabido, se celebrará en Zaragoza durante los días 27 al 30 del próximo septiembre, presidida por el doctor don Ricardo Lozano Blesa.

Han sido ya designados los contraponentes oficiales encargados de discutir y ampliar los temas señalados, y los prestigiosos nombres acordados son los siguientes: Doctores don Joaquín García Morán (Oviedo), don Fernando Cuadrado Cabezón (Salamanca), don Enrique Hernández López (Granada), don Cristóbal Pera Jiménez y don Cristóbal Pera Blanco-Morales (Sevilla), para la primera ponencia, sobre *Megacolon*.

De la segunda ponencia, sobre *Cirugía valvular*, se encargarán los doctores don Ramón Arandes Adán y don José Paravini Parra (Barcelona), don José García Bengochea (La Coruña) y don Enrique García Ortiz (Madrid).

Para la tercera, sobre *Síndromes dolorosos braquiales*, están encargados: don Sixto Obrador Alcalde (Madrid), don Alfredo de Federico Antras (Granada), don Pedro Piulachs y Oliva (Barcelona), don Fernando Martorell Otzet (Barcelona) y don Antonio Hernández-Ros Codorniu (Madrid).

Y de discutir la cuarta ponencia: *Desviaciones urinarias*, se encargarán: don Salvador Gil Vernet (Barcelona), don Rafael Alcalá Santaella (Valencia), don Jesús García Orcoyo (Madrid) y don José María Bedoya (Granada).

Han sido anunciadas gran número de comunicaciones sobre estos temas, y ello hace prever que podrán oírse importantes trabajos sobre múltiples problemas del campo quirúrgico.

También la exposición con material científico, iconografía, casuística, etc., promete estar muy concurrida, ante el número de aportaciones que se van conociendo.

Dadas las circunstancias y las numerosas inscripciones ya en firme, se recuerda a quienes hasta ahora no hayan enviado su solicitud, que el plazo límite finalizará el día 30 de junio.

Para informes, solicitudes, referencias, etcétera, dirigirse a la *Secretaría General del IV Congreso Nacional de Cirugía*: 1ª Gasca, 2, Zaragoza, que muy gustosamente atenderá cuantas consultas puedan interesarle.

El subsidio de Enfermedad-Invalidez de Previsión Sanitaria Nacional es un complemento de aquellas prestaciones que pueda percibir el asociado cuando está imposibilitado, por estados patológicos, para ejercer la profesión.

Amplie grupos.

VIDA MEDICA EXTRANJERA

EL PROFESOR LERICHE, GALARDONADO CON EL «PREMIO AMÉRICA»

El presidente Perón ha concedido el «Premio América», instituido por la República Argentina para recompensar a un hombre ilustre del mundo por sus trabajos en beneficio de la ciencia y de la Humanidad, y consistente en un diploma y Medalla de Oro, más un millón de pesos en metálico.



Esta recompensa se ha otorgado al profesor René Leriche, ilustre cirujano y fisiólogo francés, por su virtuosismo profesional y la originalidad de sus métodos, así como por la filosofía que ha sabido extraer de su arte y que evocan las más bellas páginas de Claudio Bernard.

CINCUENTENARIO DE LA FUNDACIÓN DE LA NIPIOLOGÍA

Bajo el alto patronato del presidente de la República italiana y la efectiva del presidente fundador de la Sociedad Italiana de Nipiología, doctor Ernesto Cacace, se ha celebrado en Nápoles, durante los días 6, 7 y 8 de junio, el VIII Congreso Nacional de Nipiología y las IV Jornadas Nipiológicas Internacionales. En ellas, además de una intensa labor científica, reflejada en más de un centenar de comunicaciones, se ha rendido un público homenaje de afecto y simpatía al profesor Cacace, fundador en su país, y en el mundo, de esta interesante obra en favor del niño lactante. Los actos han sido muy interesantes, y la aportación extranjera, muy numerosa. CLÍNICA Y LABORATORIO se asocia cordialmente, y con todo respeto, a tan humanitaria labor, de la que ha sido paladín incansable el profesor Cacace, y que tanto arraigo tuvo también en nuestro país.

CONGRESOS

EL II CONGRESO MEXICANO DE GINECOLOGÍA Y OBSTETRICIA

Durante los días 5 al 11 de junio, han tenido lugar en Méjico las tareas del II Congreso de las Sociedades de Obstetricia y Ginecología de aquel país, presididas por el doctor Alfonso Alvarez Bravo, y en las que ha figurado como director de actividades científicas el doctor C. Zuckermann, gran amigo y conocido de España, y como subsecretario general, el doctor A. López de Nava.

Se han tratado, entre otros asuntos de gran interés, temas como los siguientes: «Estado actual de la cirugía en el cáncer uterino y mamario», «Tratamiento de la toxemia gravídica», «Endocrinoterapia en obstetricia y ginecología», «Campaña contra la mortalidad materno-infantil», etc.

Como representantes españoles, expresamente invitados, figuraron los doctores Botella Llusia, Dexeus y Clavero Núñez.

EL XVI CONGRESO DE LAS SOCIEDADES DE GINECOLOGÍA Y OBSTETRICIA FRANCESAS, EN BRUSELAS

Se anuncia, para los días 22 al 26 del próximo septiembre, la reunión en Bruselas de la Federación de Sociedades Obstétricoginecológicas, bajo la presidencia del profesor Rochat, de Lausanne, actuando de secretarios generales los doctores Fabre, Funk-Brentano y Lacomme (París).

Las sesiones se celebrarán en la Universidad libre de Bruselas (50, avenue Franklin Roosevelt), y los temas elegidos oficialmente serán:

«Tratamiento de las anomalías morfológicas, congénitas y adquiridas, de vulva y vagina», expuesto por el doctor Keller (de Strasbourg); «Los síndromes endocrinos postgravídicos», tratado por el profesor Bourg, de Bruselas; y «Terapéutica de las toxicosis gravídicas», desarrollado por el profesor Rochat, de Lausanne. Habrá también comunicaciones libres y exposición científica.

Las inscripciones deben ser enviadas al doctor G. Duperroy, 13, avenue des Galois, Bruxelles, antes del primero de julio.

DIVERSAS

PREOCUPACIÓN DE LOS DENTISTAS

La complejidad de los cuidados de la dentadura es ya tan grande, aseguran los expertos americanos, que un dentista, después de haber conquistado sus diplomas, tiene que gastar más de 200.000 pesetas en material diverso antes de poder instalarse convenientemente.

BOLETIN INFORMATIVO

de Clínica y Laboratorio

ANTE LA ORGANIZACION DE UN HOMENAJE AL DOCTOR LUIS BARRAQUER ROVIRALTA


Don Luis Barraquer Roviralta nació en Barcelona, en 1855. Pertenecía a una familia ilustre, en la cual sobresalieron, con rara unanimidad, todos los hermanos: Cayetano, canónigo de la Catedral de Barcelona, sobresalió en estudios históricos sobre las Ordenes Religiosas de Cataluña; José A., primera figura de la Oftalmología española, fundador de ilustre dinastía de oculistas; José Oriol, que fué capitán general de Cataluña; Carmen, religiosa jerónima; Angelina, madre del eminentísimo cardenal Vidal-Barraquer; Concepción, cuyo hijo el doctor Masó Barraquer, en su corta vida, prometía grandes esperanzas en el ejercicio de la Medicina; Engracia, cuyos hijos Flaquer Barraquer fueron, uno, ilustre oftalmólogo, y el otro, vicario general de Barcelona.

El doctor Barraquer Roviralta cursó sus estudios en la Universidad de Barcelona, y en la Facultad de Medicina demostró su gran talento por los brillantes resultados obtenidos. Sus aficiones le llevaron a los caminos de la Neurología, y en 1882, a los 27 años, fundó, en el Hospital de la Santa Cruz y San Pablo, el primer dispensario de Electroterapia y Enfermedades Nerviosas, iniciando con ello la primera escuela de Neurología Clínica española.

En el último cuarto del siglo pasado, coincidiendo con sus primeros pasos como médico, asistió al prolífico despertar de la Neurología, cuando los nombres de Ramón y Cajal, Waldeyer, Kolliker, Golki, Van Gehuchten, Marinesco, etc., llenaban páginas de libros y revistas dedicados a los estudios sobre el sistema nervioso; Pasteur daba a conocer sus estudios y descubrimientos; tomaban nuevo rumbo los estudios sobre la etiología de las enfermedades, se estudiaban las intoxicaciones, progresaban rápidamente la Anatomía y Fisiología patológicas, se multiplicaban los métodos de laboratorio, se aplicaba la röntgenología a la ciencia médica, etc. Todos estos adelantos tuvo que estudiar, comprobar, asimilar y aplicar a su especialidad. Enamorado de la Neurología, la cultivó con amor sublime, haciendo suyos los secretos que guardaban las neuronas en sus tres grandes aspectos de la Anatomía, Fisiología y Patología.

Con el entusiasmo y fervor de la juventud, el afán de saber, sin otros maestros

que los libros, los trabajos de experimentación, el inagotable caudal de enfermos que acudían a su consulta, el estudio de los cadáveres, todo lo cual procuraba atesorar con noble avaricia, logró que creciera el especialista, llegando a tal dominio de su ciencia, que cautivaba la sencillez y facilidad con que resolvía los problemas clínicos.



Durante cuarenta y ocho años atendió la visita del dispensario de Neurología del Hospital de la Santa Cruz y San Pablo. Durante este dilatado período de su vida forjó la escuela neurológica que hemos mencionado antes. Acudían allí médicos y enfermos de todas partes. Por término medio, desfilaban unos ochocientos pacientes nuevos durante el año. Los visitaba a todos, los seleccionaba según su importancia o curiosidad de su estudio, y este trabajo lo realizó sin desmayo hasta los últimos días de su vida, ya que conservó siempre una claridad de juicio y una energía mental envidiables.

Mantuvo siempre su ciencia a la orden del día, gracias a su constante estudio y relación con los grandes maestros de la época, muchos de los cuales se honraban con su amistad.

Colaboró en multitud de revistas profesionales de España y del extranjero; figuraba en diversas corporaciones científicas, entre ellas, como académico de número, en la Real Academia de Medicina de Barcelona.

Publicó gran número de trabajos, entre los cuales podemos destacar: «Parálisis periférica protopática de las cuatro extremidades. Estudios sobre la patogenia de las neurosis» (1885); «Contribución al estudio de las parálisis periféricas» (1887); «Contribución al estudio del electrodiagnóstico de las parálisis de origen bulbar. Mielitis sistemática» (1895); «Terapéutica de la tabes dorsal atáxica» (1896); «Conmoción medular» (1902); «Fisiología del cerebro. Corteza y centros sensoriales» (1903); «Lipodistrofia progresiva (enfermedad de Barraquer)» (1905); «Un cas de dystrophie adipeuse juvenil» (1906); «Neurosis traumática» (1906); «Las algias tabéticas» (1910); «Exposición experimental de la degeneración y de la regeneración del sistema nervioso periférico» (1910); «Contribution à la symptomatologie du système périphérique» (1914-15); «La paquimenigitis interna hemorrágica» (1918); «Las neuritis traumáticas» (1919); «Estudio de la llamada atrofia muscular artrítica» (1920); «Sobre la simpatectomía» (1920); «Encefalitis epidémica. Formas periféricas y combinadas» (1920); «La contractura periférica de origen quirúrgico, diagnosti-

cándola de otras disquisiciones de origen central» (1921); «Atetosis doble» (1921); «Valeur sémiologique de la contraction ileorussculaire» (1921); «Contribución al estudio de los síndromes de origen simpático endocrino» (1925); «El tonus» (1926); «Patogenia de las trofoneurosis» (1927); «Cas de sarcome perforant frontal» (1928).

Si bien todos estos trabajos son importantísimos, es preciso hacer resaltar, por su originalidad, los siguientes: «Lipodistrofia progresiva» (que hoy lleva el nombre de enfermedad de Barraquer), «Etudes cliniques et experimentales de neurologie: degeneration et regeneration du système nerveux périphérique», estudio acabadísimo de la materia anunciada; «Contribution à l'étude du reflexe plantaire pathologique» (en este trabajo da a conocer la modalidad del reflejo plantar de flexión); «Valor semiológico de la contracción idiomuscular» (de este estudio se ha sacado el conocimiento del signo del contraste de Barraquer); «Atrofia generalizada hemilateral», «Atrofia muscular atrófica» y «Lesiones de compresión encefálica» (trabajo póstumo).

Con su muerte, acaecida en octubre de 1923, la Medicina española perdió uno de sus grandes maestros, que en el trato con sus compañeros y enfermos fué de una nobleza y cortesía aun superior a su sabiduría.

VIDA MEDICA LOCAL

TRIUNFO DEL DR. OLIVARES

Con gran satisfacción hemos de destacar que el doctor don Carlos Olivares Baqué, profesor adjunto de la Cátedra de Dermatología de esta Facultad de Medicina y jefe de los Servicios de Dermatología y Venerología del Hospital Militar, ha conseguido un notable triunfo participando en las oposiciones celebradas en Madrid, para ingreso en el Cuerpo de Directores de la Lucha Antivenérea (Lucha Antileprosa, Dermatosis y enfermedades sociales). En dichas oposiciones ha conseguido el número uno, con la máxima puntuación en todos los ejercicios, y en competencia con los mejores especialistas de las Escuelas de Dermatología de Madrid, Barcelona y otras localidades.

JORNADAS NACIONALES DE MÉDICOS ESPECIALISTAS DE ANÁLISIS CLÍNICOS

Durante los días 21, 22 y 23 de octubre próximo tendrá lugar en Zaragoza esta reunión científica que congregará a los médicos analistas de toda España. En estas Jornadas se tratará de problemas trascendentales de la especialidad y el número

de comunicaciones científicas promete ser muy nutrido.

La Asociación Regional de Aragón y Rioja es la encargada de la puesta en marcha de estas Jornadas, y se llevan ya adelantados los trabajos preparatorios que auguran un desarrollo brillante.

III REUNIÓN PARA EL ESTUDIO DE LA ESTERILIDAD

Continúan con entusiasmo las tareas preparatorias de esta reunión que se celebrará en Zaragoza durante los días 8, 9 y 10 de octubre. Se han recibido numerosas inscripciones, y el número de trabajos anunciados es muy crecido e interesante, por parte de las distintas escuelas universitarias españolas. También el prof. doctor Jean Dalsace, de París, ha prometido su asistencia, y pronunciará una conferencia sobre «Tuberculosis genital inaparente».

Atendiendo a las condiciones estivales, se prolonga el plazo de inscripción hasta el 15 de septiembre, en que quedará cerrado definitivamente.

Para informes e inscripciones, dirigirse a la Secretaría General: Paz, 7, Zaragoza.

VIDA MEDICA NACIONAL

LA PROFESIÓN DE MÉDICO-ESPECIALISTA QUEDA DESDE AHORA REGLAMENTADA POR EL ESTADO

Por la Jefatura del Estado se ha dictado una ley sobre normas para ejercer las especialidades médicas, a fin de que con los requisitos que por dicha ley ahora se establecen garantice el público ejercicio con tal carácter, con la certeza de que para ostentarlo se han superado previamente aquellas enseñanzas y pruebas que se determinan, de suerte que la importante preparación para el ejercicio profesional especializado no quede en lo sucesivo al exclusivo arbitrio de quien sin otra comprobación asegure haberla efectuado, sin perjuicio del libre ejercicio de la profesión médica en el conjunto de sus aplicaciones para titularle de modo expreso especialista, y para ocupar cargos de ese carácter será preciso estar previamente en posesión del correspondiente título de especialista. Para obtener el título en cada especialidad, se requiere poseer el título de Licenciado en Medicina o haber cumplido todos los requisitos para obtenerlo y realizar los estudios y prácticas de especialización que se ordenan. El título de especialista médico, en sus distintas modalidades, se expedirá únicamente por el Ministerio de Educación Nacional, previo cumplimiento de los requisitos establecidos para obtenerlo y a propuesta de la Facultad y Universidad correspondiente.

SE ESTÁ EXPERIMENTANDO UN NUEVO MÉTODO DE TRATAMIENTO DE LA LEUCEMIA

Un nuevo método para el tratamiento de la leucemia está siendo experimentado en la Sección de Hematología que funciona en Alicante, dependiente del Instituto de Medicina Experimental y adscrito al Consejo Superior de Investigaciones Científicas. El jefe de esta Sección, que es el doctor don Francisco Más y Magro, ha dedicado toda su vida profesional a estudios sobre la sangre, y en esta especialidad ha obtenido fama por sus importantes descubrimientos y los numerosos libros que lleva publicados sobre la materia. Hace algunos años alcanzaron gran relieve sus investigaciones sobre la leucemia, cuando consiguió demostrar que esta enfermedad estaba producida por un virus transmisible como las restantes enfermedades infecciosas. El sistema que se emplea actualmente por el doctor Más y Magro para el tratamiento de la leucemia consiste, según ha informado, en el empleo de un biostático que ha permitido curar las formas de leucemia crónica, llevándolas a la inactividad en cerca de veinte casos, que se han mantenido así desde hace más de dos años.

ESPAÑOLES QUE TRIUNFAN

El joven médico madrileño, don Antonio Castillo Ojugas, que por concurso de méritos obtuvo una Beca en el Real Colegio de San Clemente de los españoles en Bolonia, ha realizado sus estudios en el



Instituto «Rizzoli», de Ortopedia y Traumatología en esta ciudad, y recientemente se ha doctorado en la Universidad de Bolonia, calificando el tribunal su Tesis Doctoral sobre «La artrosinovitis crónica inespecífica de la rodilla», con la máxima calificación, por unanimidad.

A las muchas felicitaciones recibidas por nuestro joven compañero, unimos la nuestra muy cordial y efusiva, que hacemos extensiva a su padre, D. Antonio Castillo de Lucas, gran amigo y asiduo colaborador de estas páginas.

PRÓXIMO CENTENARIO DEL NACIMIENTO DE UN GRAN ANATÓMICO

En octubre, el día 9, se cumplirán los cien años del nacimiento en Granada de aquel eximio anatómico que fué don Federico Olóriz y Aguilera. Gran español, y dotado de excepcionales cualidades que le hicieron destacar merecidamente en todos los ámbitos culturales de nuestra patria, murió, sin embargo, joven y pobre.

Cajal y Olóriz representaron los dos puntales de la Medicina española de sus tiempos, y bien merece que en esta fecha se le rinda el público homenaje de reconocimiento que su memoria merece.

VIDA MEDICA EXTRANJERA

CONGRESOS

Durante estos meses la actividad científica se desplaza al extranjero, aprovechando el período de vacaciones. A continuación damos la relación de los que han de celebrarse durante los meses de julio y agosto:

Del 24 al 28 de julio, en Ginebra, el XIX Congreso Internacional de Psicoanálisis. Secretaria: Dr. Raymond de Saussure, 2, Tertasse-Genève (Suiza).

Del 24 al 31 de julio, en Copenhague, XVI Congreso de la Sociedad Internacional de Cirugía. Adhesiones, Dr. L. Déjardin, 131 rue Belliard, Bruselas. Secretaria del Congreso: Dr. Hasner, 7, Blegdamsvej. Copenhague.

Del 25 al 30 de julio, en París, Congreso de la Federación Internacional de Anatomía. Secretaria: profesor G. Cordier. Laboratoire d'Anatomie, Nouvelle Faculté de Médecine, 45, rue des Saints-Pères. París (6.º).

Del 27 al 29 de julio, en Hamburgo, V Congreso de la Sociedad Alemana de Cirugía de la cara.

Del 28 al 29 de julio, en Copenhague. IV Congreso de la Sociedad Europea de Cirugía cardiovascular. Adhesiones: doctor A. Gammeltoft, Kobenhaw Armts Sygehus, Copenhague (Dinamarca). Secretaria general: profesor Arnulf, 41, rue Sainte Hélène, Lyon (Francia).

Del 28 al 29 de julio, en Zurich, Symposium de Química macro-molecular. Secretaria: M. H. Hopff, Institut de Chimie industrielle, Zurich (Suiza).

Del 28 al 30 de julio, en Gante, II Coloquio Internacional sobre problemas bioquímicos de los lípidos. Presidente del Comité organizador, profesor Dr. R. Ruysen, Laboratoire de Chimie Médicale de l'Université, St. Ivest, 12, Gand.

Del 1 al 5 de agosto, en Estocolmo y Uppsala I Congreso Internacional de Cirugía Plástica. Secretaria: Pr. T. Skoog, Medicinska Fakulteten, Uppsala Universitet, Uppsala.

Del 1 al 6 de agosto, en Bruselas. III Congreso Internacional de Bioquímica. Secretaria: Prof. C. Liébecq, 17 place Delcour, Liège.

Del 10 al 12 de agosto, en Oxford. Coloquio sobre fisicoquímica de los enzimas. Secretaria: Dr. F. C. Tompkins, Faraday Society, 6 Gray's Inn Square, London, W. C. 1.

Del 13 al 22 de agosto, «Giornate Scientifiche Mediterranee», en Crucero. Secretaria: Dompé Farmaceutici, Via San Martino 12, Milano.

Del 14 al 20 de agosto, en Copenhague. XLIII Sesión anual de la Federación Odontológica Internacional. Secretaria: doctor W. Riis Klousen, Alhambravej 1, Copenhague (V).

Del 14 al 20 de agosto, en Río de Janeiro. Primer Congreso Panamericano de Reumatología.

El 20 de agosto, en Estambul, Reunión de la Liga Europea de Higiene mental. Adhesiones: Dr. H. Bersot, Le Landeron, par Neuchâtel (Suiza).

Del 21 al 27 de agosto, en Estambul. VIII Reunión anual de la Federación Mundial de salud mental. Secretaria general de la Federación: Miss E. H. Thornton, World Federation for Mental Health, 19 Manchester Street, London W. 1 (England).

Del 28 de agosto al 1 septiembre, en Estambul, XVIII Sesión de la Oficina Internacional para la documentación de Medicina militar. Secretaria: Gen. Med. Burhanettin Tugan, Académie de Médecine Militaire, Gülhane, Ankara.

Del 31 de agosto al 8 septiembre, en París, IX Congreso Internacional de Física. Secretaria: Institut International du Froid, 117, boulevard Malesherbes, París (17.º).

ASOCIACIÓN MÉDICA MUNDIAL

Esta entidad internacional celebrará su IX Reunión en Viena, durante los días 20 al 26 de septiembre, y será presidida por el doctor K. Niederberger.

LOS ESTADOS UNIDOS DESTINAN 111 MILLONES DE DÓLARES A INVESTIGACIONES MÉDICAS

La comisión de finanzas del Senado ha aprobado en los Estados Unidos la distribución de 111 millones de dólares con destino a la investigación médica en el próximo año.

Esta suma rebasa en 22 millones de dólares a la cifra propuesta por el mismo Presidente Eisenhower, y ya aprobada por la Cámara de los Representantes.

CURSOS

CURSOS PARA EXTRANJEROS EN LA UNIVERSIDAD DE PERUSA (ITALIA)

Como en otras ocasiones, se celebran cursos de alta cultura y de lengua, literatura, historia y arte de Italia, en la Universidad de Perusa, durante el 1 de julio al 30 de septiembre, y del 1 de octubre al 23 de diciembre. Los derechos de inscripción son 6.000 liras al mes.

Para informes y detalles dirigirse a la Secretaria de la Universidad de Perusa, o a sus representantes en España: señor director del Instituto Italiano de Cultura, Pasaje Méndez Vigo, 8, Barcelona, o al señor director del Instituto Italiano de Cultura, calle Agustín de Bethencourt, 1, Madrid.

BOLETIN INFORMATIVO

de Clínica y Laboratorio

VIDA MEDICA LOCAL

CLAUSURA DE CURSO EN LA SECCIÓN DE ESTUDIOS MÉDICOS ARAGONESES

El 13 del pasado se celebró, en la sala de conferencias del Palacio Provincial, la sesión clínica que cerraba el curso en la Sección de Estudios Médicos Aragoneses de la Institución «Fernando el Católico».

Presidió el ilustrísimo señor vicepresidente de la Excm. Diputación y delegado de la S. E. M. A., doctor don Jaime Dolset, acompañado de los doctores Aznar Molina y Val-Carreses.

La primera comunicación estuvo a cargo de los doctores don Antonio Val-Carreses y don Santiago Ucar, sobre «Traumatismos craneales», en la que el doctor Ucar comenzó diciendo que son cada día más frecuentes debido a la mecanización de la vida y utilización creciente de transportes rápidos, que han creado en muchos países un verdadero problema a los Poderes Públicos, exponiendo seguidamente los avances en las técnicas diagnósticas aplicables a los traumatismos craneales en los últimos cincuenta años.

Habla de los mecanismos de producción de los distintos traumas cerebrales de la fisiopatología y de la evolución de estos pacientes, exponiendo con abundante casuística, propia, los distintos tipos de traumatismos craneales, para terminar con el tratamiento de los mismos, tanto quirúrgicos como médicos en cada caso y recalando la extraordinaria importancia que tiene para tomar una determinación terapéutica los precedentes diagnósticos.

Intervino el doctor Rey Ardid, tratando algunos conceptos personales y felicitando a los conferenciantes.

A continuación, los doctores don Ricardo Malumbres y don Joaquín Loscos tratan sobre «Tratamiento de la brucelosis con aureomicina y vacunas combinadas». Los autores de la comunicación hacen un estudio de cuarenta casos de brucelosis tratados, presentando nueve, los más demostrativos, para no incurrir en repeticiones. Son partidarios de la combinación aureomicina-vacuna específica, fundamentada en el hecho de que la brucelosis es capaz de revivir y de reproducirse en citoplasma de ciertas células del organismo, para rea-

lizar un estudio detenido sobre su aplicación.

El doctor Aznar Molina expuso algunos puntos de su experiencia personal, sumamente interesantes.

Al finalizar la sesión, todos los oradores fueron muy aplaudidos por el público numeroso que ocupaba la sala de conferencias.

BRILLANTE CONFERENCIA DEL DOCTOR CARALPS, EN LA REAL ACADEMIA DE MEDICINA

En día 5, en la Real Academia de Medicina, dió una conferencia el doctor don Antonio Caralps Massó, jefe de los Ser-



El ilustre fisiólogo y cirujano Dr. Caralps Massó.

vicios de Cirugía Cardiopulmonar del Hospital de Santa Cruz y San Pablo de Barcelona y jefe de los Servicios de Cirugía Torácica del Patronato Nacional Antituberculoso y de la Asistencia Médica Municipal.

La conferencia, que fué seguida por el distinguido público que llenaba la sala con gran atención, versó sobre «Cirugía cardíaca. Tratamiento quirúrgico de las estenosis mitrales, pulmonares y persistencia del ductus arteriosus», y de la cual entresacamos lo siguiente:

La época en que la apertura del tórax ocasionaba la muerte del paciente, en la que el tratamiento del shock se reducía a unas inyecciones de suero y aceite alcanforado, y en la que una operación iba seguida de un ayuno terrible, más nocivo que la intervención misma, queda muy lejana.

La respiración controlada y asistida, la anestesia atóxica, la reanimación razonada, la reposición de los materiales expo-

liados y el cuidado del metabolismo de prótidos, glúcidos, lípidos, agua, electrolitos y vitaminas, son los factores básicos en los que se aposenta la minimización del riesgo quirúrgico, siendo así como el cirujano ha podido llegar al corazón y convencerse de que, por sí, es la viscera más resistente y la más agradecida a las maniobras que intentan resolver sus problemas mecánicos.

El conocimiento de la cantidad de sangre que el corazón expulsa cada minuto; el de la resistencia que le ofrecen los casos del pulmón aislados, oculto con la válvula mitral y los vasos periféricos, y, por lo tanto, del trabajo que debe realizar para vencerla; el número exacto de litros de aire que debe ventilar el sujeto para aprovechar del mismo un número determinado de centímetros cúbicos de oxígeno, nos proporcionan una aproximada visión del estado de los pacientes por enfermedades del corazón.

Cuando un proceso infeccioso ha estrechado el orificio de la válvula mitral, aumenta la presión en todo el lecho circulatorio situado por detrás de la misma, el ventrículo derecho se hipertrofia y más tarde se hace insuficiente.

Como se vió en la película proyectada, la dilatación del orificio valvular es una operación sencilla, en la que lo importante es el diagnóstico exacto.

Es aun más simple y de un resultado espectacular e inmediato la oclusión del conducto arterioso que se mantiene permeable y que conserva en el niño afecto de esta cardiopatía un tipo de circulación semejante a la de la vida fetal, con la diferencia que el feto no necesita del pulmón para respirar, y el niño, sí. El ahogo, el escaso desarrollo, los trastornos de la presión arterial, lipotimias, el ruido de máquina que descubrimos al auscultar estos corazones, y el peligro de una infección endocárdica desaparecen por el solo hecho de cerrar esta vía de comunicación.

En la película proyectada se olvidó el pericardio únicamente con objeto de comprobar la topografía del entretenimiento que aumenta a partir de la raíz de la arteria pulmonar, hasta el borde externo del conducto arterioso, a nivel del cual desaparece de modo absoluto.

En la estenosis pura de la válvula pulmonar, la presión aumenta en el ventrículo derecho, que primero se hipertrofia y más tarde se hace insuficiente dilatándose. Los tejidos se nutren mal porque no reciben la cantidad de sangre y de oxígeno que necesitan, y la vida de estos enfermos es precaria.

Su solución es quirúrgica. También en el film se observa la entrada en el ventrículo derecho de instrumentos que seccionan la válvula mal desarrollada y dan libre paso a la sangre y se puede comprobar que la pérdida de ella es muy pequeña.

A través de revistas vemos cómo en su afán para resolver problemas vitales en

el corazón se introducen válvulas artificiales de plástico.

Es realmente maravilloso el progreso de la cirugía, y es evidente que debe llenarnos de satisfacción a todos; pero en este progreso hay una nube de amargura, porque el hombre irá despersonalizándose en la medida en que sus estructuras orgánicas vayan siendo sustituidas por materiales plásticos o de otra naturaleza y porque el encantador clima de misterio que envolvía el corazón, a punta de bisturí se ha desvanecido para siempre.

El doctor Caralps fué objeto de grandes aplausos al terminar su notabilísima conferencia.

FIGURA DE ACTUALIDAD



El Dr. E. de la Figuera, catedrático de nuestra Facultad, que ha intervenido brillantemente en el II Congreso Nacional de Medicina interna, celebrado en Madrid, desarrollando la ponencia «Anemias hipocrómicas», que fué elogiosamente comentada.

La edad límite de ingreso o ampliación de grupos en Previsión Sanitaria Nacional es de cincuenta y ocho años y seis meses. Amplíe grupos hoy; no lo deje para mañana.

MUERTES POR CÁNCER DE PULMÓN

El Departamento de Sanidad del Estado de Albany (Nueva York) ha indicado que las muertes debidas a cáncer de pulmón, entre los hombres de este Estado, han ascendido en un 505 por ciento en un período de los últimos veinte años. Este aumento parece quedar contrarrestado por una disminución en el ritmo de defunciones en el sexo femenino.

Los datos figuran en un documento preparado por los doctores Paul Gerhardt y Vicent Handy, director y ayudante del despacho de control del cáncer.

LOS INMUEBLES DE PREVISION

Los reiterados deseos de algunos consejeros de la Mutual para que parte de las reservas que autorizan las disposiciones vigentes fuesen invertidas en inmuebles, que por su valor real y rentabilidad constituyesen garantía del capital empleado, motivaron el estudio de varias fincas; pero la necesidad de efectuarlo a fondo, la amplitud cada vez mayor de las propuestas y solicitudes, en sus nuevas modalidades de ayudas a los Colegios para la adquisición de sus locales sociales, y las dificultades que todo ello ofrecía, motivó que por el presidente, doctor Bermejillo, se propusiese la creación, dentro del seno del Consejo, de una comisión de inversiones inmobiliarias. Esta comenzó a funcionar el 17 de febrero de 1954, y su labor durante el año se desarrolló en diecinueve sesiones, muy movidas e interesantes, con estudio de gran número de propuestas de venta de inmuebles, ayudas a la construcción o adquisición para entidades colegiales, desarrollo y vigilancia de las construcciones en curso, consultas, etcétera. Su gestión se ha recogido en una memoria, de gran utilidad para los siguientes ejercicios, en lo que se refiere a inmuebles como inversiones económicas.

Se estableció como base primordial para la adquisición de fincas que su rentabilidad mínima fuera del 4'50 por ciento, y sólo en algunos casos en que el inmueble reuniese condiciones excepcionales de valor o posibilidad de incrementarse éste por plusvalía en un futuro próximo, aquélla podría ser menor, pero siempre superior al 4'25 por ciento, que constituye la máxima de los fondos públicos. Sobre ella se estudiaron más de treinta propuestas de venta, seleccionándose diecisiete, que, después de examinadas con todo detalle desde los diversos puntos de vista, se redujeron a cinco, que fueron las adquiridas. De los datos suministrados por éstas ha partido el estudio económico de final de ejercicio, añadiendo el de otra finca, comprada hace varios años.

El rendimiento global líquido de las inversiones realizadas ha sido del 5'73 por ciento, lo que supone un aumento de beneficio de 1'73 por ciento sobre las inversiones realizadas en valores autorizados, que como máximo, y salvo raras excepciones, alcanzaron el 4'50 por ciento. El 1'23 por ciento de exceso supone un beneficio neto de 167.107 pesetas.

El valor de los seis inmuebles de los que es propietaria la Mutual, en esta faceta de inversión de reservas, alcanza, descontando las hipotecas que las gravan, a más de quince millones de pesetas, y su capitalización, al 4'50 por ciento, supone una inversión que excede de los veintidós millones de pesetas, siete millones de pesetas sobre la inversión real.

Cinco de las fincas están gravadas con

hipotecas, que no sólo se amortizan con sus propios recursos, sino que además contribuyen a incrementar el interés del capital, por la diferencia entre la renta obtenida correspondiente a la inversión del capital hipoteca y lo pagado por la misma. Liberadas las hipotecas en su totalidad, al no tener que abonarse los intereses de aquéllas, resultarán unas fincas cuyo rendimiento ha crecido mucho. De modo que los inmuebles adquiridos como reservas han tenido la rentabilidad exigida por las disposiciones estatales y en el futuro producirán un interés excepcional, que puede estimarse como mínimo en el 11 por ciento.

La administración de las fincas, que ocasiona mucho trabajo y pérdida de tiempo, valorables ambos económicamente, no ha gravitado sobre el presupuesto general de gastos de la institución, sino que, estimándola como uno más del inmueble, se ha destinado a dicho fin el 2 por ciento de la renta bruta de cada una, y dicha cifra, que ha excedido en 1954 de las 26.000 pesetas, ha cubierto holgadamente los gastos de personal, material e impuestos.

El beneficio logrado en las inversiones inmobiliarias sobre el 4'50 por ciento se ha destinado a amortización directa de las fincas que lo han producido, como medida de saneamiento del activo y mayor garantía y solidez financiera para el futuro de la entidad. Con ello se disminuye la cuantía del capital invertido en cada una, aumentando, por tanto, su interés y rentabilidad.

Al margen de estas reservas netas en inmuebles, existen las revertibles, constituidas por fincas propiedad accidental de la institución, para su cesión posterior a los Colegios profesionales, en interesantísima labor social que excede de los tres millones de pesetas.

El estudio de la memoria de la Comisión Inmobiliaria ha evidenciado que es aconsejable la inversión en fincas urbanas de los fondos de reserva, siempre que aquéllas ofrezcan rentabilidad superior al 6 por ciento, debiendo efectuar su adquisición sin prisas, con detención y aprovechando oportunidades que se presentan para realizar inversiones que representen interés elevado al capital invertido.

Dr. J. LUIS YAGÜE Y ESPINOSA

El subsidio de Enfermedad-Invalidez de Previsión Sanitaria Nacional es un complemento de aquellas prestaciones que pueda percibir el asociado cuando está imposibilitado, por estados patológicos, para ejercer la profesión.

Amplíe grupos.

CONGRESOS

ANTE LA III REUNIÓN
EXTRAORDINARIA DE LA
SOCIEDAD ESPAÑOLA PARA
EL ESTUDIO DE LA ESTERILIDAD

Continúan con gran animación los preparativos para esta importante reunión, que se celebrará en Zaragoza del 8 al 10 de octubre próximo. Son muy numerosas las inscripciones recibidas y las aportaciones anunciadas de ilustres figuras de la Ginecología española. Se prepara un variado programa que sirva de agradable complemento a las tareas desarrolladas, y la casa Wagons-Lits Cook, que, como ya anunciamos, se encarga de alojamiento y viajes, ha organizado unas atractivas excursiones post Congreso para aquellos que lo deseen.

Al programa y lista de ponentes, ya publicado, debe hacerse la aclaración que la ponencia sobre «Dosisificaciones hormonales» está desarrollada en dos partes: la de métodos físicos, a cargo de los doctores Sopeña y Tornero, de Madrid, y la de métodos biológicos, que será tratada por los doctores Cusi, Urgell y Hernández, de Barcelona.

Para inscripción y detalles relacionados con la organización, dirigirse al secretario general del Congreso, doctor Ricardo Horn Liria, en Paz, 7, Zaragoza.

PREMIOS

PREMIOS DE LA REAL ACADEMIA
DE MEDICINA DE ZARAGOZA
PARA EL CURSO 1955

Premio del doctor Gari.—Mil quinientas pesetas y título de académico corresponsal, al autor de la mejor memoria acerca del tema «Fundamentos y aplicaciones terapéuticas del riñón artificial».

Premio del doctor Oliver.—Mil quinientas pesetas y título de académico corresponsal, al mejor trabajo presentado acerca del tema «Estudio demográfico y sanitario de un pueblo del Distrito Universitario de esta Real Academia». Los trabajos que aspiren a este premio han de ocuparse de un pueblo de las provincias de Zaragoza, Huesca, Teruel, Logroño, Navarra y Soria.

Premio del Excmo. Sr. D. José Manuel Pardo de Santayana, Gobernador Civil de Zaragoza.—Mil quinientas pesetas y título de académico corresponsal, al mejor trabajo sobre el tema «Los oligoelementos en biología y en la patología humana».

Premio de la Cooperativa Lechera «S. A. M.».—Mil quinientas pesetas y título de académico corresponsal, al mejor trabajo sobre «Las vitaminas y lactancia artificial».

Condiciones.—Para concurrir a este certamen es preciso tener el título de doctor o licenciado en Medicina y Cirugía y no ser académico de esta Corporación.

Las memorias que se presenten estarán escritas en castellano y en letra clara y perfectamente legible, debiendo ser remitidas al señor secretario general, doctor don Eduardo de Gregorio García-Serrano, domicilio de la Real Academia, plaza de Paraíso, 1 (Facultad de Medicina), hasta las doce de la mañana del día 30 del próximo septiembre, en la inteligencia que se tendrán como no presentadas y, por tanto, fuera de concurso las que se remitiesen fuera de este término.

Dichas memorias han de venir cerradas y lacradas, con un lema en el sobre, sin firma ni rúbrica del autor, ni copiada por él, ni con sobre escrito de su letra.

A cada una de las memorias que se presenten deberá acompañar un pliego o sobre cerrado en el que conste el nombre y residencia del autor. Este pliego vendrá exteriormente señalado con el lema que figure en la respectiva memoria y con la misma letra, para evitar la confusión que pudiera originar la posible coincidencia de que dos o más memorias ostentasen el mismo lema.

Será excluido del concurso todo trabajo que se halle firmado por su autor o que contenga alguna indicación que pueda revelar su nombre o que esté formado por hojas o cuartillas sueltas sin coser.

Los pliegos correspondientes a las memorias premiadas se abrirán en la sesión pública inaugural de 1956, siendo quemados los restantes en el mismo acto.

Las memorias premiadas quedarán de propiedad de la Academia, quien podrá imprimir las si lo estima conveniente y regalar una parte a los autores.

Ninguna de las memorias presentadas podrá retirarse del concurso.

Deseosa la Academia de reconocer en lo que vale el esfuerzo puesto por los autores de los trabajos presentados a los respectivos premios, cuando existiere más de uno de relevantes méritos, la Academia concederá un acésit y título de académico corresponsal al trabajo en mérito relativo inferior al premiado.

En cuanto se refiere al premio «Gari» anunciado, si quedase desierto, cumpliendo la voluntad del testador, se empleará en socorrer a algún facultativo que ejerza o haya ejercido el arte de curar con toda honradez y dignidad, y que por enfermedad o ancianidad se halle necesitado o en apuros para vivir. La Corporación anunciará en el «Boletín Oficial» de las provincias de Zaragoza, Huesca y Teruel y en la Prensa diaria tal recompensa, y los que se hallen en la situación antes indicada lo solicitarán en el plazo de dos meses, mediante instancia debidamente legalizada, en la Secretaría de esta Real Academia de Medicina, plaza de Paraíso, número 1 (Facultad de Medicina).

Zaragoza, 30 de enero de 1955.—El presidente, doctor Francisco Oliver.—El secretario general, doctor Eduardo de Gregorio García-Serrano.

VIDA MEDICA NACIONAL

EL PROFESOR GAY PRIETO,
CONDECORADO

Recientemente fué objeto de una merecida distinción el profesor de Dermatología de la Facultad de Medicina de Ma-



drid, doctor Gay Prieto, al que le fueron impuestas, por el señor Embajador de Francia, las insignias de la Cruz de Caballero de la Legión de Honor.

DECLARACIONES DEL
DIRECTOR GENERAL DE SANIDAD
SOBRE LA APLICACIÓN EN ESPAÑA
DE LA VACUNA
CONTRA LA POLIOMIELITIS

Hasta que no esté comprobada la eficacia de la vacuna contra la poliomiélitis, no se aplicará en España, aunque se han concedido varios permisos para la importación de la vacuna Salk, según unas declaraciones que ha hecho el director general de Sanidad, doctor don José A. Palanca.

«En España —ha dicho el doctor Palanca— no tenemos motivos para precipitarnos, porque no tenemos los mismos problemas que padecen los países americanos, donde las epidemias alcanzan grandes proporciones.»

El doctor Palanca tiene el criterio de que el propósito de esperar hasta la comprobación de la eficacia de la vacuna de Salk para su inoculación a los niños españoles redundará en beneficio de la propia vacuna, porque en caso de que aquí se sufriera un fracaso acarrearía su prestigio y después sería muy difícil impulsar una campaña de vacunación.

«Sin embargo —aclara—, la aparición de la vacuna representa un paso científico

formidable, y la precipitación de su aplicación no debe dar motivo para el desánimo ni para que surja la desesperanza. En todo el mundo se trabaja intensamente en esta lucha contra la polio, y las dudas están entre las ventajas y los inconvenientes que ofrecen los bacilos inactivados y los bacilos vivos. Pero, sobre todo, la vacuna contra esta enfermedad ofrece la gran dificultad de que hay que reunir en ella todos los bacilos conocidos, cosa que no sucede con otras enfermedades.»

Hace unos días que el doctor Palanca ha regresado de Méjico, donde asistió a las reuniones de la Organización Mundial de la Salud, y allí se ha informado con amplitud de los trabajos que se realizan para la obtención de la vacuna, y un miembro de la delegación española se separó allí de la misma (el doctor Pérez Gallardo) para dirigirse a los Estados Unidos, donde visitará todos los centros en que se trabaja para la obtención y producción de la repetida vacuna. El doctor Pérez Gallardo es quien dirige los trabajos de investigación y experimentación de la vacuna contra la polio en la Escuela Nacional de Sanidad.

Finalmente, el señor Palanca dijo que se aspira a fabricar en España la vacuna y que es escaso el número de parálisis infantil que se presentan en nuestro país.

CLAUSURA DE LAS JORNADAS
DE CIRUGÍA ORTOPÉDICA, EN GIJÓN

Días atrás se ha celebrado el acto de clausura de las Jornadas de la Sociedad Española de Cirugía y Traumatología, a las que asistieron destacadas personalidades del mundo científico, tanto nacionales como extranjeras. El acto se verificó en la Universidad Laboral «José Antonio Giron».

A las diez de la mañana se reunieron los congresistas para el estudio de la última sesión de trabajo. Intervinieron los doctores: Nicoll, inglés, sobre «Rehabilitación de los obreros accidentados», y Miller, también inglés, sobre «El problema del minero accidentado», interviniendo con una interesante ponencia el médico español señor Sánchez Bardón, de Madrid.

A continuación se proyectaron películas científicas.

MÉDICOS DEL SEGURO
OBLIGATORIO DE ENFERMEDAD

La cifra total de médicos colegiados en toda España es de veintinueve mil ciento treinta y ocho. Madrid tiene tres mil novecientos setenta y tres, Barcelona, tres mil seiscientos cuarenta y cuatro. Guipúzcoa, cuatrocientos sesenta y uno. Alava, ciento cuarenta. Santander, cuatrocientos treinta y cinco.

LA ENVIDIA, VICIO NACIONAL, SEGÚN EL DOCTOR BLANCO SOLER

El doctor Blanco Soler ha escrito un artículo sobre la envidia. El sexto de los pecados capitales discurre en las sombras, como los topos. Descubrir su importancia y elevarlo casi a la categoría de vicio nacional es una especie de revelación para los que ignoraban que España estuviese carcomida por la envidia.

Acaso por no ser visible como otros vicios, no se le haya concedido la importancia que merece. Hay otros pecados y otros vicios mucho más ostensibles, y por lo tanto, infinitamente más pregonados. Un ilustre moralista hacía el domingo, en una reunión, un examen y una crítica objetiva de algunos. En un recorrido por los Mandamientos, se detuvo especialmente en el séptimo, que, sin ser un pecado capital, puede ser el pecado nacional. Por la inmoralidad de los negocios, del ejercicio de las profesiones, de los atentados contra la justicia. Son pecados que se tragan como agua, sin escrúpulos de indigestión de conciencia. Por cierto que el ilustre religioso dijo que le dolía ya el alma de oír hablar de justicia social católica. No, de ninguna manera, porque la doctrina social de las encíclicas pontificias no fuese la mejor solución de los problemas sociales, sino porque en la hora de la verdad, que son los hechos, se olvida su existencia. Y lo que interesa a todos son hechos, hechos y hechos, armonía entre las teorías y las conductas, sobre todo cuando se trata de hombres y de empresas que tienen a orgullo ser católicos.

BRILLANTE CONFERENCIA DEL PROFESOR CIBERT

En la última sesión celebrada en la Real Academia de Medicina de Barcelona, el profesor de Urología de Lyon doctor J. Cibert, uno de los más destacados urólogos de Europa, dictó una conferencia acerca de «Los resultados y técnica operatoria de la ileocistoplastia». Esta operación para complementar la cavidad vesical cuando ésta es insuficiente, fué expuesta por el profesor Cibert con toda clase de detalles, poniendo de relieve aquellos casos en los cuales este método operatorio está indicado, haciendo hincapié en detalles técnicos destinados a mejorar los resultados. Según el disertante, siempre que sea posible (suficiencia renal, buen estado general), la ileocistoplastia debe ser la operación de elección y debe anteponerse a la uréterosigmoideostomía e incluso a la uréterostomía cutánea, ya que permite la micción vesical y protege al riñón, permitiendo por otra parte, caso de fracasar, la uréterostomía cutánea.

El autor procede del modo siguiente: incisión mediana umbilíco pubiana; disección de la vejiga retraída, y, para liberar la cara posterior, recurre a la extraperitonización. Abertura limitada del

peritoneo supravescical; búsqueda del ciego y localización del último tramo del intestino delgado; sección de un trozo de asa ileal de unos 40 centímetros de longitud, seguido de sutura término-terminal de los dos extremos del intestino delgado. Extraperitonización de la porción del intestino delgado excluido, y sutura de los extremos; a continuación, sutura del peritoneo parietal a las dos caras del meso del asa excluida; seguidamente procede a la resección de la cúpula vesical que corresponde a la porción enferma, y conservación de la mitad vesical trigonal. Abertura longitudinal del asa intestinal excluida, para la sutura de anastomosis ileovesical; dos planos de catgut unen el trigono vesical y el intestino, que pasa a formar parte de la vejiga. Coloca sonda uretral permanente para el drenaje de la vejiga.

La amplia experiencia del autor en esta operación plástica fué expuesta con importante documentación iconográfica y valorizada con los resultados radiológicos obtenidos en la morfología renal mediante esta operación. La interesante disertación del profesor Cibert fué completada con la proyección de un film fotográfico en color, que exponía los detalles de la técnica operatoria por él seguida.

Al finalizar, el conferenciante fué saludado por la asistencia numerosa, que llenaba el salón, con una salva de aplausos, y además felicitado cordialmente, en nombre de la Real Academia, por su presidente, el doctor Corominas.

FIESTA DE LA PATRONA DE LOS MÉDICOS

El día de la festividad de Nuestra Señora del Perpetuo Socorro, Patrona del Ilustre Colegio Oficial de Médicos, éste celebró una solemne misa en la iglesia de Santa Catalina, oficiada por el muy ilustre señor don Vicente Tena, canónigo de la S. I. M., con sermón a cargo del muy ilustre señor don Juan Antonio Gracia, canónigo prefecto de ceremonias. La «schola cantorum» de Santa María del Pilar, que dirige el maestro Azagra, interpretó la misa «Benedicamus Domino» a cuatro voces mixtas, del maestro Perrosi, terminando el acto con el responso del maestro Azagra por los médicos fallecidos desde la fiesta anterior y que son los siguientes:

Don José Vidaurreta Aparicio, don Rafael Ortiz Rojas, don Adolfo Torres Vinaja, don Waldo Farrer Ramos, don Juan Beltrán Ciércoles, don Leopoldo de Celis Franco, don Máximo Gálvez Romero, don Joaquín García Peinado, don Ramón Gallego Laglera, don Francisco Lana Martínez, don Maximiliano Velilla González de Agüero y don Dámaso Castellón Pina.

El acto se vió muy concurrido por familiares y médicos.

PREMIOS

PREMIOS DE LA ACADEMIA MÉDICO QUIRÚRGICA ESPAÑOLA

Se concederán los siguientes:

Premio Maraón, 5.000 pesetas. Tema: «A la mejor tesis doctoral hecha en el presente curso sobre un tema de endocrinología».

Premio Academia Médico Quirúrgica Española, 2.000 pesetas. Tema: «Exploración clínica de la cabeza».

Premio Abaytua, 1.500 pesetas. Tema: «Semiología de las diarreas».

Los trabajos serán inéditos, de médicos españoles, y presentados en la Secretaría de la Academia (Colegio de Médicos, Esparteros, 11, Madrid), hasta el día 10 de septiembre de 1955. Cada trabajo llevará su lema y el nombre del autor incluido en un sobre con dicho lema.

Su decisión será leída en la sesión inaugural del curso 1955-1956 y abierto el sobre correspondiente al trabajo premiado. Si el mérito de los trabajos no mereciere los premios, éstos quedarán desiertos.

PROGRAMA DE PREMIOS DE LA REAL ACADEMIA DE MEDICINA

Premio de la Academia.—Esta Corporación abre concurso para el siguiente premio:

En memoria del Académico Excelentísimo Sr. D. José Blanc Fortacin: *Origen y evolución de los osteoblastos*.

Para este tema habrá un premio, un accésit y las menciones honoríficas que se acuerden.

El premio consistirá en 3.000 pesetas, consideración de medalla de oro, diploma especial y título de Académico responsable.

Las Memorias optando al premio anterior deberán estar redactadas en español, escritas a máquina, y remitirse, encuadradas, a la Secretaría de la Corporación, hasta el 31 de octubre de 1955. Llevarán título, fecha, firma y rúbrica, así como la dirección del autor; además, se acompañará una lista especificando los títulos, trabajos científicos y docentes o de investigación y resultados logrados.

Premio Alvarez Alcalá.—Tema I: «Factor glnobulínico del suero y su aplicación terapéutica. El premio consistirá en 3.000 pesetas y certificación; el accésit y las menciones honoríficas, en certificación».

Tema II: «Organización de las reservas cadavéricas (denominadas bancos de huesos) para ser aplicadas en el vivo.» El premio consistirá en 3.000 pesetas y certificación, el accésit y las menciones honoríficas, en certificación».

Las Memorias se recibirán en la Secretaría de la Corporación hasta el 31 de octubre de 1955, no debiendo sus autores ni firmarlas ni rubricarlas, y distinguiéndolas

con un lema igual al del sobre cerrado que remitirán adjunto, el cual contendrá el mismo lema, su nombre y apellidos, sin abreviatura, y su residencia.

Premio Rubio.—Se anuncia un premio de 1.500 pesetas a los médicos españoles autores de las obras originales de Ciencias médicas de mérito más sobresaliente, cuya primera edición se haya publicado en los años 1954 y 1955, hasta el 31 de octubre, entendiéndose como año de publicación el que conste en la portada del último tomo o en la parte final de la obra.

Las instancias, acompañadas de las obras originales, se remitirán a esta Secretaría hasta el 31 de octubre de 1955.

Premios «Martínez Molina» y «Calvo Martín».—Tema: «Circulación venosa del pulmón. El premio consistirá en 2.000 pesetas y certificación; el accésit y las menciones honoríficas, en certificación».

Premio Salgado.—Se conferirá un premio de 3.500 pesetas al profesor que haya contraído suficiente y mayor mérito por sus estudios y aplicación en las ciencias auxiliares de la Medicina, particularmente de la Hidrología.

Premio Nieto y Serrano.—Tema: «Psicología infantil en España.» El premio consistirá en 3.000 pesetas y certificación».

Premio Roel.—Tema: «Geografía o Topografía médica de un partido o de un término municipal de Asturias.»

Para dicho asunto habrá un premio consistente en 3.000 pesetas y publicación de la Memoria, entregándose a sus autores 200 ejemplares.

Los trabajos se remitirán a la Secretaría de la Academia hasta el 31 de octubre de 1955.

Fundación San Nicolás.—Un premio bienal de 2.500 pesetas, recompensatorio de la mejor monografía sobre un punto, a libre elección del autor, de Fisiología, de Patología o de Terapéutica, estudiada individual o colectivamente, del aparato digestivo.

Los concursantes podrán presentar sus trabajos, sin firma alguna, escritos a máquina, hasta el 31 de octubre de 1956.

Un premio de 5.000 pesetas al mejor trabajo, publicado o inédito, escrito durante el quinquenio de 1951 a 1955, ambos inclusive, sobre un estudio analítico crítico de Deontología Médica, ya en su conjunto, ya en alguno o en varios de los factores que la integran. Este concurso es extensivo a Francia.

Premio Sarabia y Pardo.—Consistirá en 750 pesetas, que se otorgarán al mejor trabajo sobre Pediatría que, desde 1.º de diciembre de 1954 al 31 de octubre de 1955, ambos inclusive, se haya publicado en la Prensa profesional o política o en conferencias, monografías, folletos, libros, etcétera.

Premio Obieta.—Se concederá este premio a un Médico español que se haya distinguido en el presente año 1955, hasta el 31 de octubre, por sus escritos, ciencia, profesorado o en el ejercicio de su profesión, a juicio de esta Academia. Consiste

el premio Obieta en la adjudicación de 3.000 pesetas en metálico y certificación.

Premio del Dr. Couder y Moratilla.—Esta fundación concede un premio anual de 4.000 pesetas en metálico, que se adjudicará a la persona a quien la Academia crea merecedora de él por su talento, trabajo y virtudes verdaderamente demostradas dentro del ejercicio de la Medicina.

Premio del Dr. Codina Castellvi.—Tema: «Valoración clínica de la arteriosclerosis en relación con la capacidad funcional del anciano.»

Premio trienal consistente en 3.000 pesetas y certificación.

Premio del Dr. Ramón y Cajal.—Se conferirá un premio de 3.000 pesetas, cada tres años, a recompensar la mejor Memoria sobre un tema de Anatomía patológica, Histología, Embriología o Bacteriología, publicado por un español.

Premio Sánchez de Toca.—Tema: «Estudio del curso y anatomopatología de los procesos quirúrgicos con tratamiento general de antibióticos.»

Premio bienal, consistente en 3.000 pesetas para recompensar la mejor Memoria que sobre el mencionado tema se envíe a la Real Academia Nacional de Medicina, debiendo solicitarse por medio de instancia con el trabajo inédito, por duplicado, hasta el día 31 de octubre de 1956.

CONCURSOS

VACANTES PARA URÓLOGOS

El Hospital de la Santa Cruz y San Pablo convoca, mediante concurso oposición, la provisión de tres plazas vacantes de médicos auxiliares adscritos al Servicio de Urología, que dirige el doctor Puigvert.

Las solicitudes deben ser dirigidas a la Secretaría del Hospital, donde se les informará de las condiciones del concurso oposición y fecha del mismo.

Las Secciones de Enfermedad-Invalidez de Previsión Sanitaria Nacional conceden subsidios hasta 1.950 pesetas al mes, por estados patológicos, cualquiera que sea su naturaleza, que impidan el ejercicio profesional y siempre que duren más de treinta días.

Amplíe grupos.

OBJETIVOS DEL MOVIMIENTO DE HIGIENE MENTAL

1.º La Higiene Mental es un movimiento mundial (al que se reincorporó España al ingresar en la Federación Mundial de la Salud Mental).

2.º Su punto de partida fué el interés de un enfermo curado interesado en no experimentar una recaída en la enfermedad que había padecido.

3.º El Movimiento de Higiene Mental tiene un carácter multiprofesional. La intervención de los psiquiatras es indispensable, pero no suficiente.

4.º El Movimiento de Higiene Mental constituye una de las secciones de la Sanidad Nacional. Su importancia aumenta incesantemente.

5.º El objetivo primordial de la Higiene Mental en la actualidad es el de incrementar la salud mental, principalmente de los normales.

6.º La concepción de que el objetivo de la Higiene Mental es únicamente la prevención y asistencia de las psicosis, ha quedado anticuada.

7.º El análisis de la salud mental del hombre de nuestra época ha demostrado que son pocos los que no padecen alguna pequeña anomalía psíquica o fenómenos subsanables de desadaptación.

8.º El Movimiento de Higiene Mental no tiene carácter filosófico ni religioso; es simplemente un movimiento de aplicación de conocimientos científicos en beneficio de la salud mental. Sus fines son esencialmente prácticos.

9.º Las ciencias básicas en que se basa la Higiene Mental son primordialmente la Psiquiatría moderna y la Psicología de la personalidad; pero no podría realizar sus objetivos sin el concurso de la sociología, de la antropología cultural, de la economía política, de la medicina general, en suma, del conjunto de las ciencias del hombre.

10. El Movimiento de Higiene Mental en España se halla en sus primerísimos comienzos. La labor a realizar es ingente. Exige una adaptación creadora de los principios en que se ha inspirado en otros países.

11. El Movimiento de Higiene Mental no puede consistir en acciones aisladas, sino que exige una actuación permanente. A este fin se ha creado la Sección de Psiquiatría e Higiene Mental en la Dirección General de Sanidad, y muy recientemente los Patronatos Provinciales de Higiene Mental, entre los cuales va a constituirse inmediatamente el de Barcelona.

12. La Higiene Mental se diversifica en una serie de secciones según las campos hacia los cuales tiene que proyectarse más urgentemente en el momento actual:

- Higiene Mental y familia.
- Higiene Mental y Pedagogía.
- Higiene Mental y ejército (en paz y en guerra).
- Higiene Mental industrial y laboral.
- Lucha contra el alcoholismo y otras tóxicomanías.
- Colaboración entre la Higiene Mental y la religión.
- Lucha contra la epilepsia.
- Propaganda y educación de las colectividades.
- Visitación social psiquiátrica y otras profesiones auxiliares.
- Higiene Mental y Medicina.
- Higiene Mental y Criminología.
- Enseñanza e investigación de la Higiene Mental.
- Higiene Mental y asistencia psiquiátrica.
- Relaciones internacionales.

BOLETIN INFORMATIVO

de Clínica y Laboratorio

VIDA MEDICA LOCAL

ANTE EL PRÓXIMO CONGRESO NACIONAL DE CIRUGÍA

Dentro de breves días, del 27 al 30 del actual, se celebrará en nuestra ciudad el IV Congreso Nacional de Cirugía, que será presidido por el catedrático de Patología Quirúrgica de esta Facultad, doctor don Ricardo Lozano Blesa.

Las difíciles y laboriosas gestiones de organización han sido llevadas a cabo por

honor de los congresistas, ofrecida por el Excmo. Ayuntamiento de Zaragoza, en el Teatro Principal.

Día 28, miércoles.—A las 8, sesiones quirúrgicas; 10, segunda ponencia: «Cirugía valvular», por el doctor don Anfonso de la Fuente Chaos (Madrid); 13, recepción por la Universidad en la Facultad de Derecho de la Ciudad Universitaria; 16, comunicaciones a la segunda ponencia; 17, comunicaciones libres; 18, acto social en



El Dr. Lozano, Presidente del Congreso.



El Dr. Romero, Secretario general.

el profesor encargado de Urología, don Francisco Romero Aguirre, y ha quedado ultimado el programa de actos en la siguiente forma:

Día 27, martes.—A las 10 horas, misa del Espíritu Santo en la Basílica del Pilar; 12, sesión inaugural en el paraninfo de la Facultad de Medicina; 13, inauguración de las exposiciones científica y comercial; 13'15, vino de honor ofrecido a las autoridades, congresistas y expositores por la Facultad de Medicina y Comité organizador del Congreso; 16, primera ponencia: «Megacolon», por el doctor don Carlos González Bueno (Madrid); 18'30, comunicaciones a la primera ponencia; 19'30, conferencia; 22'45, fiesta de gala en

honor de las señoras y señoritas asistentes al Congreso, en el Gran Hotel.

Día 29, jueves.—A las 9, sesiones quirúrgicas; 10, tercera ponencia: «Síndromes dolorosos cervicobraquiales», por el doctor don Juan José Barcia Goyanes (Valencia); 12, comunicaciones a la tercera ponencia; 16, comunicaciones libres; 18, quinta ponencia: «Responsabilidad profesional del cirujano», por el doctor don Ricardo Royo-Villanova (Madrid); asesor jurídico, doctor don Francisco Martín Lagos (Madrid); 19, recepción por la Excmo. Diputación Provincial; 22'45, gala cinematográfica en el Cine Palafox.

Día 30, viernes.—A las 8, sesiones quirúrgicas; 10, cuarta ponencia: «Derivacio-

nes urinarias», por el doctor don Alfonso de la Peña Pineda (Madrid); 12, comunicaciones a la cuarta ponencia; 16, comunicaciones libres; 18'30, asamblea de la Asociación Española de Cirujanos; 20, sesión de clausura en el paraninfo de la Facultad de Medicina; 22'30, banquete de gala en el Gran Hotel.

Un gran número de cirujanos de toda España han anunciado su asistencia y participación activa en las tareas científicas.

Su Excelencia el Jefe del Estado, Generalísimo Franco, ha aceptado la presidencia suprema del Congreso, dando así prestigio y realce a esta importante asamblea que pronto celebraremos en esta ciudad.

Simultáneamente tendrán lugar las tareas de la II Reunión Nacional de Anestesiología, cuyas ponencias tienen el mayor interés. La organización será presidida por el doctor don José María Jimeno Romero y agrupará a más de un centenar de médicos anestesiólogos de toda España.

REUNIÓN MÉDICA FRANCOESPAÑOLA EN EL BALNEARIO DE PANTICOSA

El primer domingo de este mes tuvo lugar, en el balneario de Panticosa, una

importante reunión médica francoespañola, a la que asistieron numerosos médicos del Bearn y Altos y Bajos Pirineos, así como de las provincias de Zaragoza y Huesca.

Los excursionistas fueron atendidos por la Dirección del balneario, visitando las instalaciones hidroterápicas, galerías y manantiales.

Más tarde, y en el salón teatro, tuvo lugar una sesión académica. Presidieron e intervinieron en la misma los doctores Menéndez de la Riestra, director de los Servicios contra la Tuberculosis en la provincia de Huesca y que representaba al jefe de Sanidad de dicha provincia; el presidente de la Real Academia de Medicina de Zaragoza, doctor Oliver Rubio; el director adjunto del Servicio Departamental de Sanidad de los Bajos Pirineos, doctor Alsac; el director médico del balneario, doctor Romero Velasco, y el decano de la Facultad de Medicina de Zaragoza, doctor Civeira Otermin. Todos los oradores tuvieron frases cordialísimas de saludo y bienvenida, de confraternidad francoespañola y profesional, y después estudiaron diversos aspectos de la aplicación moderna de las aguas medicinales, especialmente de las del balneario de Panticosa, cuya historia, evolución, características de hidroterapia, etcétera, y otros aspectos anecdóticos fue-

ron estudiados del modo más interesante. En estos discursos se insistió en subrayar los lazos de diverso orden que unen a ambas naciones pirenaicas, especialmente al Bearn con Aragón.

Por la tarde, y en el comedor del Gran Hotel, la sociedad «Aguas de Panticosa» obsequió a todos los congregados con un banquete, al que siguió una fiesta de jota aragonesa y que ofreció en cordiales palabras el médico director del balneario, doctor Romero Velasco. Le contestó elocuentemente el doctor Larrieu, cirujano de Pau, presidente regional de «l'Ordre National des Medecins».

Terminado el festival de jota aragonesa, que fué muy del agrado de los asistentes, especialmente de los bearneses, se celebró una brillante fiesta de sociedad en el casino hasta las seis y media de la tarde, en que todos los congregados con motivo de esta simpática reunión médica francoespañola en el balneario de Panticosa iniciaron el regreso, no sin agradecer vivamente las atenciones de que habían sido objeto y de elogiar con entusiasmo las bellezas y características diversas que hacen del Pirineo aragonés un incomparable lugar de descanso.

GRAVE ACCIDENTE DE AUTOMÓVIL AL DOCTOR MARRACO

Recientemente, en una de las carreteras de nuestro Pirineo, ha ocurrido un grave accidente, al chocar el coche del doctor don Antonio Marraco, conducido por él, con otro de matrícula inglesa. El doctor Marraco resultó con fuerte contusión torácica y fractura de la rótula y peroné derechos. Su hijo mayor y los ocupantes del otro coche resultaron también heridos de consideración, aunque, afortunadamente, todos van mejorando de sus lesiones.

Con este motivo expresamos a nuestro querido amigo y prestigioso compañero nuestros mejores deseos de un rápido y completo restablecimiento.

PREPARATIVOS PARA LA CELEBRACIÓN DE LA III REUNIÓN PARA EL ESTUDIO DE LA ESTERILIDAD

Con esta fecha ha finalizado el plazo de inscripción para la III Reunión Extraordinaria de la Sociedad Española para el Estudio de la Esterilidad, que reunirá en Zaragoza, durante los días 8, 9 y 10 de octubre próximo, a lo más selecto de los ginecólogos y biólogos españoles, interesados en aportar soluciones a este interesante problema.

El tema general a estudiar es: «Exploración de la función ovárica en la esterilidad», que ha sido distribuido en varias ponencias, de las que están encargados los profesores Novo González, catedrático de Ginecología de Santiago de Compostela; Bonilla, catedrático de la Facultad de Valencia; Agüero, catedrático de Salamanca;

los doctores Sopena, profesor adjunto de Madrid; Cusi, Urgell y Hernández, de Barcelona, y los doctores Roncalés y Jiménez, catedráticos de la Facultad de Medicina de Zaragoza.

Expresamente invitados, pronunciarán conferencias los doctores Boris Bolanoschkin, de Estocolmo, sobre «El papel del cérvix en el proceso de la fecundación», y el doctor Jean Dalsace, de París, sobre «Estudio comparativo de la histerosalpingografía y la insuflación».

Al margen de la labor científica ha sido preparado un selecto programa de actos sociales en honor de los participantes en el Congreso.

Para toda clase de información, dirigirse al secretario general, don Ricardo Horno Liria, o a la oficina, en Paz, 7, Zaragoza.

PREMIOS

PREMIOS DE LA FACULTAD DE MEDICINA DE VALENCIA

Esta Facultad, con cargo a las fundaciones instituidas en la misma, concede los siguientes premios:

Premio Corachán.—Pago del título de licenciado. Condiciones: Haber finalizado los estudios de licenciatura en Medicina en cualquier Facultad de Medicina de España; ser natural de la región valenciana, de familia modesta o haber realizado sus estudios con ayuda de su trabajo. Fecha de petición del premio: del 1 al 30 de noviembre.

Rincón de Arellano.—Pago del título de licenciado. Condiciones: Haber finalizado los estudios de licenciatura en la Facultad de Medicina de Valencia en el curso anterior al de la convocatoria; ser natural de Valencia, su provincia o región levantina. Fecha de petición del premio: del 1 al 31 de octubre.

López Sancho.—Abono en metálico de la cantidad de 800 pesetas. Condiciones: Ser alumno aventajado de la asignatura de Obstetricia y Ginecología en la Facultad de Medicina de Valencia. Se otorga por oposición, convocándose del 1 al 31 de octubre.

Peregrín Casanova.—Abono en metálico de la cantidad de 200 pesetas. Condiciones: Ser alumno aventajado en esta Facultad de la asignatura de Anatomía, debiendo tener aprobados los dos cursos. Se convoca del 1 al 31 de octubre.

CREACIÓN EN EGIPTO DE UN NUEVO INSTITUTO

Por reciente disposición gubernamental, ha sido creado en Egipto un Instituto de Sanidad Pública, que se establecerá en Alejandría y desarrollará actividades didácticas para la preparación de higienistas y el control epidemiológico.



LA FIESTA DE SAN COSME Y SAN DAMIÁN

Según costumbre tradicional entre los médicos católicos, el día 27 del corriente tendrá lugar la conmemoración de estos santos patronos y la celebración de los actos que la Hermandad Médico-Farmacéutica ofrecerá en homenaje a ellos y a la cual se invita de modo especial a todos los médicos zaragozanos que quieran sumarse a tan piadosa y tradicional costumbre.

Magníficas esculturas de los Santos, obra del Siglo XVII, que se veneran en Italia.



VIDA MEDICA NACIONAL

DESAPARECEN DOS PRESTIGIOSAS FIGURAS MÉDICAS

El doctor Andréu Urra

Cuando preparaba en su descanso veraniego del balneario de Panticosa su ponencia sobre «Clínica de la arterioesclerosis», para el próximo Congreso de Cardiología de Lisboa, ha muerto súbitamente, de una embolia, el catedrático de Clínica Médica de la Facultad de Medicina de Sevilla don Juan Andréu Urra. El hecho ocurrió el día 15 del pasado, durante una excursión, en las proximidades del lago de Brachimaña, a una altura de 2.200 metros.

Iniciada su formación en la brillante escuela que en Valladolid creara y rigiera el malogrado profesor Misael Bañuelos, y completada después en diversas clínicas alemanas, el profesor Andréu arribó al



profesorado, como catedrático, en 1932, en que tras lucidos ejercicios de oposición obtuvo una de las cátedras de Patología Médica de la Universidad de Sevilla, la que desde entonces ha venido desempeñando con el mayor acierto, habiendo sido, a su vez, forjador de otra escuela de Medicina Interna, de la que han salido catedráticos y médicos que han logrado puestos en distintos centros y hospitales, y por el seminario de su cátedra ha desfilado casi toda la juventud médica sevillana.

El profesor Andréu era asiduo asistente a congresos científicos, en muchos de los cuales tuvo a su cargo el desarrollo de ponencias.

Buen investigador, había dirigido gran número de tesis doctorales, siendo de celebrar sus trabajos sobre hipofisis y diencéfalo, sobre otras glándulas endocrinas y sobre nutrición.

Como publicista, era autor de multitud de artículos y monografías, habiendo teni-

do a su cargo varios capítulos de la conocida obra de Medicina Interna dirigida por el profesor Bañuelos, entre otros los de secreciones internas y enfermedades del riñón.

Durante buena etapa de tiempo desempeñó el cargo de presidente del Colegio Médico de Sevilla, y como tal formó parte del Consejo General de Médicos.

Desde hace varios años pertenecía como miembro numerario a la Real Academia de Medicina de Sevilla.

Con la muerte del profesor Andréu Urra desaparece una de las más prestigiosas figuras de la Universidad y de la Medicina españolas.

El doctor Vallejo de Simón

También en estas vacaciones ha muerto, tan cristianamente como había vivido, el doctor don Antonio María Vallejo de Simón, director del Hospital del Rey, en Madrid.

Mantenedor prestigioso de un apellido ilustre en la Universidad española—su padre fué catedrático de Patología Médica de la Universidad vallisoletana—, el doctor Vallejo de Simón, que había cursado sus estudios con todo aprovechamiento en aquella célebre Universidad castellana, ingresó poco después en el Cuerpo de Sanidad Nacional, y más tarde como catedrático de Higiene y Microbiología, permaneciendo varios años excedente como universitario.

Al ser liberado Madrid por los ejércitos del Caudillo Franco, fué encargado de la dirección del Hospital del Rey, en el que ha llevado a cabo una ingente labor. Y al reingresar como universitario, fué nombrado para regentar la cátedra de Higiene de la Facultad, hasta su nueva situación como excedente activo.

El profesor Vallejo de Simón se había especializado en enfermedades infecciosas, siendo dignos de hacerse resaltar sus trabajos—todos ellos meticulosos y bien pensados— sobre tífus exantemático, fiebre tifóidea, meningitis cerebroespinal, meningitis tuberculosa, paludismo, etc.

Era también académico numerario a la Real Academia Nacional de Medicina.

Gran caballero cristiano, el profesor Vallejo de Simón fué un veterano luchador pro de sus ideales, habiendo sido uno de los más entusiastas paladines de la Congregación Médico-Farmacéutica de San Cosme y San Damián.

La Medicina española ha perdido, con la desaparición de estos dos eminentes clínicos, dos insignes y laboriosos médicos que han contribuido notablemente, con su fecunda labor y austera conducta, al prestigio de nuestra ciencia.

¡Descansen en paz!

INTERESANTE CONFERENCIA DEL DR. ALVAREZ SIERRA

En el Sanatorio Hospital de San Juan de Dios, de San Sebastián, ha pronunciado una interesante conferencia el doctor don José Alvarez Sierra, quien desarrolló el tema «Los hermanos de San Juan de Dios, precursores de las carreras de practicante



y enfermera». Empezó haciendo historia de cómo en el madrileño Hospital de Antón Martín, en tiempos de Felipe II, por iniciativa de fray Pedro Delgado, se fundó una cátedra para la enseñanza de cirugía y anatomía de practicantes y cirujanos menores. Aquellos primeros practicantes acompañaron a todos los colonizadores de América, fueron designados por el rey para dirigir los hospitales de Méjico y Perú y actuaron como cirujanos militares en las campañas de guerra de Felipe II y Felipe IV. Lograron tal popularidad, que se extendieron a la medicina civil y el cargo de practicante fué copiado por otras órdenes religiosas y por los gobiernos.

Comentó las actuales reformas de la carrera de enfermera y recordó las órdenes y decretos que a lo largo del siglo XIX fueron organizando estas profesiones. Terminó citando los nombres de fray Francisco Carrillo y fray Justino Valencia, autores de libros de cirugía menor.

EL XXXIII CONGRESO OFTALMOLÓGICO

Se han celebrado con gran éxito, en Bilbao, las tareas del XXXIII Congreso Oftalmológico Hispano-Americano. A él asistieron relevantes personalidades, entre ellas el doctor Conde de Arruga, el doctor Castroviejo y el doctor Díaz Caneja, rector de la Universidad de Valladolid. A la reunión han asistido más de ciento cincuenta médicos dedicados a la especialidad.

En la memoria leída por el secretario de la Sociedad, doctor Costi, de Madrid,

se recogen, entre otros datos, el premio bianual creado por el doctor Márquez, para el cincuentenario de la Sociedad, y que asciende a diez mil pesetas, y se dan a conocer los premios concedidos de cinco mil pesetas en el Congreso de Madrid, y que se distribuyeron así: Premio «García Mansilla», para el doctor Piñero Carrión; premio «Roig Maigmó», a don José María Aguilar Bartolomé, y premio «Ulloa», al doctor Deo Ridruejo.

También en ese documento se hace una cumplida exposición de las actividades de la Sociedad en los últimos años.

Las tareas científicas se celebraron en el Hotel Carlton y se vieron muy animadas así como los actos sociales.

CURSOS

CURSO DE ESPECIALIZACIÓN EN CIRUGÍA ORTOPÉDICA Y TRAUMATOLOGÍA

Del 1 de octubre de 1955 al 30 de junio de 1956, en el Servicio de Traumatología, Huesos y Articulaciones, que dirige el doctor V. Sanchis Olmos, en el Hospital Provincial de Madrid tendrá lugar este curso.

Constará de la enseñanza práctica que los alumnos realizarán en el Servicio diario y rotatoriamente, en las secciones del mismo, y de la enseñanza teórica que se realizará, asistiendo a los dos cursillos que se dictarán sobre Traumatología y Ortopedia, así como a las sesiones científicas y bibliográficas del Servicio.

Los derechos de inscripción para el curso completo son de 3.000 pesetas, admitiéndose un máximo de diez inscripciones. Independientemente, se admite un número variable de inscripciones para los dos cursillos aislados, cuya cuantía se detalla para cada uno de ellos. Todos aquellos que se matriculen en el curso completo de especialización deberán asistir a las lecciones teóricas de los dos cursillos, recibiendo al final el diploma correspondiente.

Programa.—Primer cursillo: «Fracturas», del 2 al 19 de noviembre, ambos inclusive. Derechos: 1.500 pesetas.

Segundo cursillo: «Ortopedia», del 1 al 17 de marzo, ambos inclusive. Derechos: 1.500 pesetas.

Las inscripciones y la correspondencia se dirigirán a la señorita María Luisa Varela, Sala 4.^a del Hospital Provincial de Madrid. El pago de los derechos de matrícula se hará en la Administración del Hospital Provincial.

XIII CURSO MONOGRAFICO DE UROLOGÍA, SOBRE «EXPLORACIÓN UROGRÁFICA»

En el Hospital de la Santa Cruz y San Pablo, de Barcelona, del 17 al 22 de octubre próximo, se celebrará este curso, dirigido por el doctor A. Puigvert, con la

colaboración de los doctores Moya, Cols, Batalla, Torres París, Pomerol y Solé Balcells.

El programa a desarrollar es el siguiente:

Lección 1.ª—Historia. Fundamentos. Valor de la radiografía simple en urología. Elementos fundamentales en la interpretación.

Lección 2.ª—Urografía de eliminación: Pielografía descendente. Valor funcional y morfológico.

Lección 3.ª—Pielografía ascendente. Técnica. Uréteropielografía retrógrada.

Lección 4.ª—Cistografía por eliminación y por relleno.

Lección 5.ª—Uretrocistografía miccional y postmiccional. Vesiculografía.

Lección 6.ª — Enfisema retroperitoneal. Aortografía. Fistulografía. Quimografía. Tomografía.

El trabajo del curso estará regulado por el siguiente horario:

A las nueve de la mañana: Lección teórica en el «Aula Serés» del Instituto de Urología del Hospital de la Santa Cruz y San Pablo.

Lunes, miércoles y viernes, a las diez de la mañana: En el Servicio del Hospital, prácticas de exploración clínica y urográfica; comprobación anatomoclínica de lesiones observadas en los urogramas.

Martes, jueves y sábados, a las diez de la mañana: Sesión operatoria en el quirófano central del Hospital.

Diariamente: De siete a nueve de la noche, en el Instituto de Urología, lección magistral y sesión cinematográfica.

Para informes, dirigirse a la Secretaría del Instituto de Urología, y la inscripción, en la Depositaria del Hospital de la Santa Cruz y San Pablo, Barcelona.

VIII CURSO MÉDICOQUIRÚRGICO DE PATOLOGÍA DEL APARATO DIGESTIVO

En los servicios y aula de los profesores C. Jiménez Díaz y C. González-Bueno, del Hospital Provincial de Madrid, bajo la dirección de los doctores C. González-Bueno, profesor de número del Hospital Provincial y jefe del Servicio Médicoquirúrgico de Aparato Digestivo; H. G. Mogen, profesor adjunto de la Facultad de Medicina de Madrid y presidente de la Sociedad Española de Gastroenterología, y C. Marina Fiol, jefe del Servicio de Gastroenterología del Hospital de la Princesa, y numerosos colaboradores.

Este curso, como los anteriores organizados por los Servicios del Hospital Provincial de Madrid y la Policlínica de Aparato Digestivo de la Facultad de Medicina de Madrid, se celebrará en los mismos Servicios y en los del Instituto de Investigaciones Clínicas y Médicas (Clínica de la Concepción).

Conferencias.—Primera: «Oscuridades y horizontes en patología digestiva», por el

profesor C. Jiménez Díaz, Segunda: «Alteraciones orgánicas y funcionales de las vías biliares», por el doctor H. G. Mogen, Tercera: «Enteritis granulomatosa», por el doctor C. Marina Fiol, Cuarta: «Abdomen agudo: verdadero y falso. Su diagnóstico diferencial», por el doctor C. González-Bueno.

También pronunciará una conferencia el profesor Richard B. Cattell, cirujano de la Lahey Clinic, de Boston (EE. UU.), que operará algún enfermo de afección digestiva.

En el programa del curso se incluyen veinte lecciones y coloquios.

Seminarios.—Todos los días hábiles del mes habrá presentación de enfermos, en el aula del Hospital Provincial, de los Servicios de los profesores Jiménez Díaz y González-Bueno, o en el aula de la Clínica de la Concepción.

Prácticas.—De rayos X y de endoscopia. Estas prácticas se celebrarán todos los días hábiles del mes de noviembre, en los Servicios del Hospital Provincial y de la Clínica de la Concepción. Los señores cursillistas quedarán distribuidos para su asistencia a las mismas en grupos de cuatro cursillistas.

Prácticas de análisis clínicos. Se celebrarán en los laboratorios del Instituto de Investigaciones Médicas del profesor Jiménez Díaz y en los laboratorios clínicos de los servicios de los profesores Jiménez Díaz y González-Bueno, del Hospital Provincial, y en el laboratorio clínico de la Clínica de la Concepción.

Los cursillistas quedarán divididos en grupos de a cuatro para su asistencia a las mismas.

CURSO DE TÉCNICA QUIRÚRGICA Y DE ANESTESIA DE APARATO DIGESTIVO

Bajo la dirección del profesor C. González-Bueno, se celebrará del 2 al 30 de noviembre próximo.

El número de cursillistas médicos será el de quince. La cuota de inscripción para el curso médico es de 3.000 pesetas. El número de cursillistas quirúrgicos será el de cinco. Los cursillistas quirúrgicos pertenecen también al curso médico. La cuota de inscripción para el curso quirúrgico es de 10.000 pesetas.

El plazo de inscripción comienza el 15 de septiembre y queda cerrado, de un modo improrrogable, el 15 de octubre.

Las solicitudes de inscripción deben dirigirse a la Secretaría particular del doctor C. González-Bueno, calle de Villanueva, 12, Madrid. La petición de inscripción irá acompañada de la cuota correspondiente, debiendo manifestar el solicitante en cuál de los dos cursos (médico o quirúrgico) desea ser inscrito.

La Secretaría remitirá recibo de cuota y tarjeta de cursillista que le garantice y acredite como tal.

VIDA MEDICA EXTRANJERA

LA JUBILACIÓN DEL PROFESOR SPIRITO

Por imperativos de edad, ha cesado en el desempeño de su cátedra de Clínica Obstétrica y Ginecológica en la Universidad de Siena, el profesor Francesco Spirito, que la ha desempeñado con notable acierto durante veintisiete años.

A su última lección acudieron gran número de profesores de toda Italia y alumnos y discípulos de todos sus cursos, que le hicieron entrega de una artística medalla de oro en recompensa a sus desvelos y años de enseñanza. A él le debe la Ginecología italiana grandes impulsos, siendo autor de numerosos y notables trabajos científicos.

EL ANIVERSARIO DE BÖHLER

En este año, el profesor Lorenzo Böhler ha cumplido su 70 aniversario. En plena actividad científica y profesional, dirige el renombrado Hospital Traumatológico de Viena, siendo uno de los más afamados especialistas de ortopedia y traumatología.

Su tratado sobre el tratamiento de las fracturas ha alcanzado una gran difusión, logrando trece ediciones en lengua alemana y siete en idiomas extranjeros.

RECORDATORIO MÉDICO HISTÓRICO

En este año se celebra el centenario de David Bruce, que describió el microorganismo de la fiebre ondulante observada en Malta (por eso los microorganismos que la producen fueron, en su honor, denominados brucelas) y también algunos tripanosomas africanos, Bruce, que fué nombrado baronet, era médico militar y falleció en 1931.

También cumple el centenario de su nacimiento en Breslau el bacteriólogo Alberto Luis Neisser, que en 1879 descubrió el gonococo, y que tanto contribuyó al desarrollo de la profilaxis en la lucha antivenérea.

Igualmente en este año se conmemora el centenario de la muerte del célebre Federico Schiller, el más destacado de los poetas y dramaturgos del romanticismo alemán. Schiller fué médico y había alcanzado notables recompensas como médico militar.

NUEVA REVISTA MEDICA

Como suplemento de «Minerva Médica» y en el grupo editorial de esta modernísima e importante revista italiana, ha aparecido la «Minerva Gastroenterológica», que se publicará trimestralmente, tratando de gastroenterología y ciencias de la nutrición. Esta nueva revista está dirigida por el profesor G. C. Dogliotti, de Turín, y G. Sotgiu, de Bolonia.

DISTINCIÓN AL PROF. RONDONI

Al ilustre profesor de la Universidad de Milán y director del Instituto del Cáncer le ha sido concedida por el presidente de la República la Medalla de Oro de los Beneméritos de la Enseñanza y la Cultura, como nuevo reconocimiento a sus relevantes dotes como maestro y como científico.

HUELGA DE MÉDICOS EN VIENA

Más de 13.000 médicos y 2.400 dentistas austriacos iniciaron una huelga nacional de dos días, como protesta contra un proyecto de ley de seguridad social. La mayoría de los médicos se oponían al proyecto, por el que los pacientes no quedarían en libertad de elegir su médico o su dentista. En consecuencia, suspendieron el servicio médico normal por cuarenta y ocho horas; pero el de urgencia siguió, tanto para enfermos graves como para casos de urgencia.

La huelga y el pintoresco desfile de los médicos, ataviados con sus batas de trabajo, dió lugar a curiosas escenas.

CONGRESO INTERNACIONAL DE MÉDICOS CATÓLICOS EN HOLANDA

Del 10 al 16 de septiembre se celebra, primero en La Haya y después en la Universidad Católica de Nimega, el Congreso Internacional de Médicos Católicos. La Asociación holandesa correspondiente, organizadora de la manifestación, ha enviado un llamamiento a los médicos de todo el mundo, con el fin de que la participación en el Congreso sea lo más numerosa posible.

El tema general de trabajo es «Medicina y Derecho», y ha sido elegido al considerar el hecho de que Su Santidad Pío XII ha requerido repetidas veces a los médicos para que lleguen al completo conocimiento de las leyes sanitarias, en beneficio de ellos mismos, de los pacientes y de la comunidad.

EL PROFESOR JUNG, OCTOGENARIO

El 26 de julio último, los colegas, amigos y discípulos han celebrado en Zurich el 80 aniversario del profesor Karl Gustav Jung, uno de los más prestigiosos psiquiatras actualmente en ejercicio.

Jung, después de una activa colaboración con Bleuler y múltiples contactos con Freud, llegó a través de sus estudios a formular su teoría sobre el subconsciente, que ha sido muy discutida y apreciada.

Con motivo de su cumpleaños le han sido ofrecidos dos volúmenes de trabajos de antiguos discípulos suyos, y el primer ejemplar de su nuevo libro «Mysterium coniunctionis».

NUEVO NÚMERO ESPECIAL DEL
«BRITISH MEDICAL BULLETIN»

Se ha puesto a la venta el volumen 11, número 2, del «British Medical Bulletin», dedicado a las «Hormonas en la reproducción», que contiene un interesante sumario de trabajos avalados por prestigiosas firmas. Los pedidos de este ejemplar, cuyo coste es de 75 pesetas, puede hacerse al apartado 1.038. Madrid.

NECROLOGIA

A los 75 años, falleció en Zurich el profesor *Richard Scherb*, titular de la cátedra de Ortopedia en aquella Universidad.

También recibimos la noticia de la muerte del doctor *Isaac Alexander Bigger*, profesor de Cirugía en el Medical College de Virginia y de la Universidad de Charlottesville y autor de un notable tratado de cirugía operatoria.

En Nashville (EE. UU.) ha muerto el doctor *Oswald Theodore Avery*, miembro de la Fundación Rockefeller y microbiólogo muy apreciado, considerado como uno de los fundadores de la Inmunoquímica.

Casi a los 90 años, ha muerto en Nueva York el doctor *Adolfo Magnus-Levy*, profesor de la Charité de Berlín y después catedrático de Fisiología en la Universidad de Yale. Su actividad científica se polarizó en el estudio de la bioquímica, en el que logró resonantes éxitos.

A los 87 años, y en su ciudad natal de Viena, ha fallecido el profesor *Max Neuburger*, decano de los historiadores de la Medicina. Ayudante, en sus primeras épocas, del célebre neurólogo Benedikt, se dedicó después a los estudios humanísticos, siendo nombrado profesor de Historia de la Medicina en Viena, cargo que desempeñó hasta fines del año 1934.

En Helsinki, a los 57 años, ha fallecido el profesor *Per Edvin Aldref Nylander*, director desde 1944 de la Clínica Quirúrgica de aquella Universidad.

Discípulo de Sauerbruch, había introducido en Finlandia la cirugía torácica, en la cual había llegado a ser un destacado maestro. Su producción científica y la de sus alumnos ha sido muy copiosa. Dirigía también los «Anales Chirurgiae et Gynecologiae Fenniae», que habían alcanzado actualmente su 44 volumen.

En Heidelberg, a los 69 años, murió el profesor *Otto Goetze*, que durante muchos años fue director de la Clínica Psiquiátrica de Erlangen.

La Prensa nos trae también la noticia del fallecimiento del profesor *Karl Meixner*, a los 76 años, y que durante largo tiempo desempeñó la cátedra de Medicina Legal en Innsbruck.

CONGRESOS

SEGUNDO CONGRESO MUNDIAL DE FERTILIDAD Y ESTERILIDAD

El II Congreso Mundial de Fertilidad y Esterilidad, con el patrocinio de la Asociación Internacional de Fertilidad, se celebrará en Nápoles del 18 al 26 de mayo del año próximo.

El acto inaugural se realizará en el salón de los Barones del Castillo Angioino, el viernes 18, y las sesiones científicas se efectuarán en el Palacio de los Congressos (Mostra di Oltremare). El programa ha sido dividido en las siguientes secciones:

- 1) Factores endocrinos y metabólicos en la fertilidad y esterilidad.
- 2) Factores profesionales y óxicos en relación a la fertilidad.
- 3) Nuevos métodos de diagnóstico y tratamiento de la esterilidad femenina.
- 4) Nuevos métodos de diagnóstico y tratamiento de la esterilidad masculina.
- 5) Diagnóstico de la ovulación y sus trastornos.
- 6) Diagnóstico de la espermatogénesis y sus trastornos.
- 7) Tratamiento de los trastornos de la ovulación.
- 8) Tratamiento de los trastornos de la espermatogénesis.
- 9) Cirugía de la esterilidad masculina.
- 10) Cirugía de la esterilidad femenina.
- 11) Investigaciones experimentales en relación a la fertilidad y a la esterilidad.
- 12) Problemas relativos a la reproducción animal (Veterinaria).

Las comunicaciones podrán hacerse en francés, inglés, italiano, español y alemán. Funcionará en todas las reuniones un servicio de traducción simultánea en los idiomas oficiales, el que permitirá a cada congresista leer su relación o comunicación en el texto original.

Para la inscripción dirigirse al presidente de la Asociación, doctor Arthur Campos da Paz, Jr. Sao José, 50, 4o andar, Río de Janeiro (Brasil). Al profesor G. Tesauero, presidente de la Comisión de Arreglos, Vía S. Andrea delle Dame, 19, Nápoles.

Y en España dirigirse al doctor don Carlos Colmeiro Laforet, Colón, núm. 31, Vigo.

PRÓXIMO CONGRESO FRANCÉS DE OTORRINOLARINGOLOGÍA

El 53 Congreso francés de Otorrinolaringología se reunirá del 17 al 22 del próximo octubre en el gran anfiteatro de la Facultad de Medicina de París.

Los temas oficiales son: 1.º «La otitis crónica de la infancia», que será expuesto por los doctores Bourdial, Debain, Coussien e Ives Lallement, de París; y 2.º «La deglución y sus trastornos», por los doctores Monsieur Kuhn, de Lyon, y Soulas, de París.

Para informes escribir al Secretario: M. Raimond, 17, Rue de Buci. Danton 55-24.

BOLETIN INFORMATIVO

de Clínica y Laboratorio

VIDA MEDICA LOCAL

«ZARAGOZA, SEDE DE CONGRESOS»

Durante los pasados días de fines de septiembre y los que anteceden a nuestras fiestas pilaristas, Zaragoza ha sido la sede de importantes reuniones científicas: el «IV Congreso Nacional de Cirugía», la «II Reunión Nacional de Anestesiología» y la «III Reunión extraordinaria para el estudio de la Esterilidad», que han atraído a nuestra ciudad las más ilustres figuras de cirujanos, anestesiólogos y ginecólogos españoles.

Todos los zaragozanos nos hemos sentido orgullosos y satisfechos al recibir aquí de todos los puntos de España eminentes profesionales de la Medicina, figuras prestigiosas que, dejando sus clínicas y sus ocupaciones habituales, han escogido nuestro suelo para intercambiar conocimientos, para estudiar temas y, al propio tiempo, reanudar lazos científicos de palpitante actualidad, de amistad, y también para satisfacer su devoción mariana y conocer nuestra ciudad.

Zaragoza les ha acogido cordialmente y les ha dedicado sus más preferentes atenciones con el sincero deseo de ofrecerles una agradable estancia durante sus jornadas de trabajo y que ello dejara en sus ánimos motivos de afecto y de grato recuerdo.

TRIUNFO EN LAS OPOSICIONES AL CUERPO DE SANIDAD MILITAR

En las oposiciones a ingreso en el Cuerpo de Sanidad militar celebradas recientemente en Madrid, tras brillantes ejercicios, ha ingresado don Ramón Celma Delgado, destacado alumno de nuestra Facultad de Medicina, en la que el año último cursó los estudios del doctorado de Medicina.

Al felicitarle cordialísimamente por este triunfo profesional, hacemos extensiva nuestra enhorabuena a su padre, tan unido desde hace muchos años a esta publicación.

NUEVO MÉDICO FORENSE

Por orden publicada en el «Boletín Oficial del Estado», se ha nombrado médico forense del Juzgado número 2 de Zaragoza a don Carlos Faustino de la Fuente Guajardo, que lo venía siendo de Calatayud.

DE PREVISION SANITARIA NACIONAL

LA APLICACIÓN DE UNA FÓRMULA

Ha surgido una nueva modalidad en el seguro mercantil, en la busca de campos vírgenes por los que hallar lógica expansión de sus actividades: el seguro de vida con capital revalorable. La desvalorización más o menos rápida o lenta de la moneda es fenómeno que se observa en todo el mundo, con mayor o menor intensidad según los países. En la contratación de un seguro de vida se tiene siempre en cuenta la cantidad que se desea percibir por sí o por los beneficiarios, según la forma elegida y con arreglo a las disponibilidades económicas. Si dicha contratación se ha efectuado hace algunos años, al llegar el momento de la percepción del subsidio se aprecia, con pena, que aquella cantidad no cubre entonces los deseos y necesidades para los que se pretendió establecer, no cumpliendo, por tanto, el fin anhelado: se decaería que el valor del subsidio cubriese las necesidades previstas. Este problema se ha intentado resolver por el seguro de vida con capital revalorable.

Hasta ahora, continúa siendo el oro el patrón monetario mundial, y algunas compañías extranjeras han intentado utilizar éste para sus combinaciones de vida; las cuotas se abonaban en el equivalente monetario de dicho metal, y en su día se perciben los subsidios en la misma forma, a la cotización del oro. Otras entidades pensaron en adoptar el valor del platino, como unidad monetaria; pero este metal estaba demasiado elevado para el abono de las cuotas. Y, finalmente, alguna fijó su atención en las piedras preciosas, en especial los brillantes, idea que hubo de ser desechada por las fluctuaciones de aquéllas.

Tales fórmulas eran inadaptables para España, porque no podían aceptarse los equivalentes monetarios que establecían. Entonces se pensó en otra, consistente en la revalorización anual de cuotas y subsidios, según el índice de coste de vida; es decir, tomar como 100 el valor monetario en el momento de efectuar la operación o contrato y adaptar a él las cuotas, revisadas anualmente e incrementadas en el aumento que hubiera podido sufrir el índice de coste de vida, aumento que también correspondería en igual proporción al

subsidio, para que éste llenase siempre la finalidad económica que se propuso al concertar la operación.

La desvalorización de la moneda, con las consecuencias señaladas, es uno de los argumentos que se esgrimen contra el ahorro fijo, y del que son tipo las mutualidades y se refleja en la nuestra. De aquí la intensa campaña desarrollada sobre la conveniencia de aumentar o inscribirse en nuevos grupos de las diferentes secciones de la Institución. Fórmula parecida a la mercantil comentada, ya que, al propio tiempo que se aumentan las cuotas, aumentarán a la vez los subsidios. Otra modalidad de ella, más enérgica, es la propuesta del compañero Egido, de obligatoriedad escalonada de los diferentes grupos, conforme vaya aumentando la edad de los mutualistas.

La finalidad es idéntica: tratar de que el subsidio que se perciba sirva para cubrir en la cuantía prevista las posibles necesidades que se presenten. Si antes con 5.000 pesetas se atendían las primeras familiares de un fallecimiento, ahora tan sólo pueden servir para abonar un modesto entierro. Y la frase de «aumente grupos» constituye obsesión de los elementos rectores de la Mutualidad.

Dr. JOSÉ LUIS YAGÜE Y ESPINOSA

BECAS PARA PERFECCIONAMIENTO UROLÓGICO

En el Hospital de la Santa Cruz y San Pablo, de Barcelona, y próximos a cesar dos médicos-residentes que usufructúan las Becas creadas en el año 1953 por la Muy Ilustre Administración de este Hospital, se convoca a nuevo concurso para la provisión de dichas Becas para médicos de todas las nacionalidades que deseen especializarse en Urología.

Serán preferentemente los médicos procedentes de Centros Urológicos, Hospitales o Facultades de Medicina que deseen establecer intercambio de médicos residentes con médicos del Hospital de la Santa Cruz y San Pablo.

Las Becas tendrán una duración de uno o dos años, durante cuyo período los médicos residentes en el Instituto de Urología del Hospital colaborarán en las actividades científicas, clínicas y operatorias del Servicio.

Antes de finalizada la Beca, los médicos residentes que deseen recibir el Diploma acreditativo del Hospital, deberán presentar una Memoria o trabajo científico realizado durante su estancia en el Instituto. Cada dos años, previo examen de todas las Memorias presentadas durante este período de tiempo, se otorgará la Medalla del «Instituto de Urología» a la Memoria más destacada.

Para concursar a la Beca de médico-residente, los interesados deben dirigirse al Sr. Secretario de la Muy Ilustre Administración del Hospital, quien informará acerca de las condiciones de la misma.

DIVERSAS

LA POBLACIÓN ACTUAL DEL MUNDO

La población del mundo en 1954 era de 2.528.300.0000 almas, según el informe de las Naciones Unidas.

Estas cifras, por continentes, son: África, 216 millones; América del Norte, 233 millones; América del Sur, 121 millones; Asia, con exclusión de Rusia, 1.323 millones; Europa (sin contar Rusia), 406'5 millones; Oceanía, 14'2 millones, y Rusia, 214'5 millones. Se calcula en 40 millones la elevación habida en este año.

«DECÁLOGO DEL MÉDICO»

1.º Trata al poderoso y al humilde por igual, pero ten en cuenta que respeto y humillación son distintos. Mira en los viejos a tus padres; en los niños, a tus hijos, y en las mujeres, a tu madre, hermana y esposa.

2.º No contraigas íntima amistad con tus clientes, que ello te restará provecho y mellará tu honra.

3.º No seas orgulloso, pero concédete el valor que creas merecer; jamás emprendas obra que, por lo grande o chica, te sea desproporcionada.

4.º No creas en la infalibilidad ajena y menos en la propia, que así habrás de ser benévolo al juzgar yerros de otros, para merecer benevolencia cuando los tuyos sean juzgados.

5.º Esfuérzate en que te quieran, pero procura también que te necesiten.

6.º Sé en las consultas paciente con el compañero joven, respetuoso con el viejo, imparcial en la crítica, suave en la censura, expresivo en el aplauso, teniendo en cuenta el bien del enfermo por encima de todo.

7.º No seas Caín para tus colegas, pero vive prevenido para no ser Abel. Rinde culto a los consagrados, pero sin ofrecer en sus altares el sacrificio de tu dignidad.

8.º De tus adversarios honra al que noblemente te combata, aléjate del ignorante engreído sin pretender redimirle, y remata al vil para no ser su víctima.

9.º Sé cauto en los pronósticos y discreto en los tratamientos, que muchas veces el error nos acecha y la terapéutica el planteada por la misma Naturaleza.

10.º Ajusta la equidad de tus honorarios y no admitas retasas en ellos; si el cliente puede pagarlos, cóbralos íntegros; si no puede, renúncialos por completo, que al médico, en el ejercicio de su profesión, le enaltece hacer limosnas, pero le deprime recibirlas.

(De «Ventanal Médico».)

VIDA MEDICA NACIONAL

INAUGURACIÓN, EN VIGO, DE LA RESIDENCIA SANITARIA DEL SEGURO DE ENFERMEDAD

En Vigo, S. E. el Jefe del Estado ha inaugurado oficialmente la residencia sanitaria «Almirante Vierna», del Seguro de enfermedad. Es una de las 335 residencias sanitarias que el plan nacional de instalaciones del Seguro Obligatorio de Enfermedad ha construido en el ámbito nacional, lo que coloca a nuestra Patria entre las tres naciones mejor dotadas de hospitales modernos en el mundo.

Cuenta con 275 camas, que prestan servicio a los 61.534 asegurados de la provincia, con un total de 185.000 beneficiarios.

Arquitectónicamente ofrece magnífico aspecto con la alta mole de su cuerpo central, que se acerca a los veinte pisos de altura.

EN RECUERDO DE FLEMING



Monumento al doctor Fleming, descubridor de la penicilina, erigido en los jardines de Isabel la Católica, en Gijón, con asistencia de la viuda del sabio

DISMINUYE EL ÍNDICE DE MORTALIDAD

El Instituto Nacional de Estadística acaba de publicar el tomo I del movimiento natural de la población de España correspondiente a los años 1951, 1952 y 1953,

donde se registran los nacimientos, matrimonios y defunciones acaecidos en estos años y se insertan clasificaciones generales y los estudios comparativos de la década anterior.

La mortalidad media se ha reducido en más de la tercera parte a lo largo de dos lustros; en 1941 fallecieron 18'63 habitantes por mil; en 1951, sólo 11'48. Este notable descenso ha sido posible gracias a la labor realizada por el Gobierno en los ámbitos sanitario, económico y social.

La natalidad media aumenta en 9'45 por mil, siendo las provincias de Las Palmas, Almería y Cádiz las que dieron mayor número de nacidos vivos en relación con su población.

Es mayor también el porcentaje de nupcias contraídas, figurando a la cabeza de las provincias Almería, Las Palmas y Cuenca, y de las capitales, Avila y Segovia, en cifras relativas.

SANTOÑA HONRA LA MEMORIA DEL DR. VILLAR SALINAS

Los primeros pasos en Sanidad los dió el malogrado jefe provincial de Santander precisamente en Santoña, en cuyo Centro Secundario, por él dirigido, desplegó una acción tan beneficiosa para aquel pueblo que aún se le recuerda allí con profunda gratitud.

Santoña ha rendido al doctor Villar Salinas un póstumo homenaje colocando en la fachada principal del Centro una lápida conmemorativa del magnífico sanitario que lo dirigió.

Al acto asistió el doctor Palanca, director general de Sanidad.

EL DOCTOR ALCALÁ SANTAELLA INGRESA EN LA B. PROVINCIAL DE VALENCIA

Tras brillantes oposiciones que con carácter restringido se han celebrado para proveer la plaza de médico profesor de sala del Hospital Provincial de Valencia, Sección de Urología, ha sido designado para desempeñarla el doctor don Rafael Alcalá Santaella, incorporándose así al Cuerpo de la Beneficencia Provincial.

Las cuotas de las Secciones de Enfermedad-Invalidez de Previsión Sanitaria Nacional siempre se recuperan, porque es raro que a lo largo de la vida del asociado para el ejercicio profesional; entonces es cuando necesita compensar el déficit de ingresos, y Previsión Sanitaria Nacional acude en su ayuda en relación con los grupos suscritos.

PREMIOS

ACADEMIA MÉDICO QUIRÚRGICA ESPAÑOLA

Esta Academia convoca concurso de premios para el presente curso, que versarán sobre los temas siguientes:

Premio Maraón: A la mejor tesis doctoral realizada en el presente curso sobre un tema de Endocrinología, 5.000 pesetas.

Premio de la Academia: «Exploración clínica de la cabeza», 2.000 pesetas.

Premio Abaytúa: «Semiología de las diarreas», 1.500 pesetas.

Los trabajos han de ser inéditos, realizados por médicos españoles y enviados con arreglo al sistema de lema y plica.

CURSOS

INSTITUTO DE INVESTIGACIONES CLÍNICAS Y MÉDICAS

Clínica de la Concepción. Director: Profesor Carlos Jiménez Díaz, Madrid.

Solicítense los programas de cursos para postgraduados, 1955-56.

Normas generales

1.ª La inscripción para todos los cursos (excepción del médico quirúrgico de enfermedades del aparato digestivo) tiene que dirigirse por carta o instancia a la Secretaría General del Instituto de Investigaciones Clínicas y Médicas, Clínica de la Concepción, avenida de los Reyes Católicos, número 2, Madrid (España), a nombre del doctor don Miguel Bañón Penalba, secretario general.

2.ª Con la petición de inscripción se remitirán los derechos de cuota señalados para cada curso.

3.ª En la petición debe especificarse claramente a qué curso o cursos se desea ser inscrito.

4.ª La Secretaría acusará recibo de la petición admitiendo o no admitiéndola si la estuviera cubierto el cupo señalado para cada curso y devolviendo en ese caso la cuota de inscripción.

5.ª Al final del programa de cada curso quedan señaladas las condiciones y los plazos de inscripción.

VI CURSO INTENSIVO DE ELECTROCARDIOGRAFÍA NORMAL Y CLÍNICA

Tendrá lugar en la Facultad de Medicina de Barcelona, cátedra de Patología y Clínica Médica, del profesor A. Pedro Pons, Departamento de Cardiología, bajo la dirección del doctor A. Ciscar Rius, jefe del Departamento de Exploración Funcional, y otros.

Su finalidad es familiarizar al médico con las nuevas directrices de la electrocardiografía y su relación con las exploraciones cardiológicas complementarias, mediante lecciones teóricas que integren las ba-

ses conceptuales, y exposición de las nuevas técnicas de exploración, completándose con la práctica personal en la obtención e interpretación de los resultados.

El importe de la matrícula al cursillo es de 500 pesetas. A los cursillistas les será entregado un diploma acreditativo de asistencia.

Para mayor información, dirigirse al secretario del cursillo, doctor César Oscar Ramis Pichardo, cátedra de Patología y Clínica Médica del profesor doctor don Agustín Pedro Pons, Facultad de Medicina, Casanova, 143, Barcelona.

CURSILLOS DE RAFRACCIÓN

En el Hospital Provincial de Madrid, Servicio de Oftalmología del profesor doctor José Aguilar Muñoz, del 15 de octubre al 15 de noviembre de 1955; del 15 de enero al 15 de febrero de 1956, y del 15 de abril al 15 de mayo de 1956.

Los cursillos se desarrollarán en las fechas indicadas y se llevarán a efecto en los departamentos de Oftalmología de dicho Hospital, los lunes, miércoles y viernes, en el pabellón de consultas, y los martes, jueves y sábados, en la Sala 28, todos los días, de diez a doce de la mañana.

Las inscripciones se harán en la Sala 28, de diez a doce de la mañana, todos los días laborables, dirigiéndose a la secretaria, señorita Luisa Valeria Fuentes, reservándose las plazas por riguroso orden de inscripción, debiendo abonar cada cursillista en el acto de la misma, la cantidad de 1.000 pesetas en la Caja de la Dirección Administrativa del Hospital.

El número de inscripciones será de cuatro, como máximo.

VI CURSO DE TRAUMATOLOGÍA Y ORTOPEDIA

En la Facultad de Medicina de Madrid, cátedra de Patología Quirúrgica, del 1 de noviembre de 1955 a junio de 1956. Dirigido por el profesor F. Martín Lagos, catedrático de Patología Quirúrgica y profesor encargado de la enseñanza de Traumatología y Ortopedia de la Facultad de Medicina, con la colaboración de los profesores adjuntos doctores M. Zarapico, D. Figueroa y de los ayudantes A. Estades, J. de Palacios y S. Tamames, y los doctores C. Casimiro, jefe del Laboratorio de Análisis Clínicos; J. Gómez Sánchez, jefe del Laboratorio de Histopatología, y R. Sebastián, jefe del Servicio de Radiología.

El número de alumnos queda reducido a quince, que serán seleccionados entre los aspirantes.

La matrícula queda abierta en la Secretaría de la Cátedra del profesor F. Martín Lagos, Hospital de San Carlos, hasta el 15 de octubre.

Importe de matrícula: 3.000 pesetas. Informes y programas, en la citada Secretaría, de once a una.

CURSO DE ESPECIALIZACIÓN EN CIRUGÍA ORTOPÉDICA Y TRAUMATOLOGÍA

En el Servicio de Traumatología, Huesos y Articulaciones, del profesor V. Sanchis-Olmos, Hospital Provincial de Madrid.

Primer cursillo: «Fracturas», del 2 al 19 de noviembre, ambos inclusive. Derechos: 1.500 pesetas.

Segundo cursillo: «Ortopedia», del 1 al 17 de marzo, ambos inclusive. Derechos: 1.500 pesetas.

Las inscripciones y la correspondencia se dirigirán a la señorita María Luisa Varela, Sala 4.ª del Hospital Provincial de Madrid. El pago de los derechos de matrícula se hará en la administración del Hospital.

CURSO DE CAPACITACIÓN EN CIRUGÍA DIGESTIVA

En el Hospital de la Santa Cruz y San Pablo, de Barcelona, Servicio de Cirugía del doctor J. Soler Roig, del 1 de enero al 30 de junio de 1956, bajo los auspicios del International College of Surgeon.

Este curso, de carácter teórico práctico, va dirigido a postgraduados cuyo fin de carrera se remonte a menos de cinco años.

Información e inscripción: Secretarios del Curso, doctores C. Ortoll (calle Angli, núm. 80, teléf. 308818) y Lino Torre (General Mitre, 116, 1.ª 1.ª, teléf. 277304).

IV CURSO DE CIRUGÍA ABDOMINAL

Dedicado a las afecciones del hígado, vías biliares, páncreas y bazo, se celebrará este curso del 1 al 15 de diciembre próximo, en el Servicio de Cirugía General B del Hospital de la Santa Cruz y San Pablo, de Barcelona. Estará dirigido por el profesor J. Pi-Figueras, jefe del Servicio, con la colaboración de los médicos del mismo y los doctores: P. Mallet-Guy, profesor de Cirugía de la Facultad de Lyon (Francia); P. L. Mirizzi, profesor de la Facultad de Córdoba (Argentina); A. Gómez y Gómez, profesor de la Facultad de Barcelona, y A. Rocha, jefe del Servicio de Medicina General del citado Hospital.

El curso constará de:

A) Parte teórica. Lecciones y conferencias sobre temas de cirugía del hígado, vías biliares, páncreas y bazo.

B) Parte práctica. Presentación de enfermos: 1) Sesiones operatorias; 2) Proyección de films; 3) Tratamiento pre y postoperatorio.

La matrícula es limitada a quince alumnos por curso. A los asistentes a cada curso les será entregado un diploma de asistencia. Derechos de inscripción: 1.000 pesetas.

Para informes e inscripción, dirigirse al secretario de los cursos: doctor J. Jover Biosca, calle Lauria, 115, teléfono 281918, o a la Administración del Hospital, Depositaria, calle de San Antonio María Claret, número 167, Barcelona.

III CURSO DE CIRUGÍA PLÁSTICA Y RECONSTRUCTIVA

En el Hospital de la Santa Cruz y San Pablo, de Barcelona, Servicio de Cirugía General B, desarrollará este curso el doctor P. Gabarro, con la colaboración de los doctores: J. Pi-Figueras, jefe del Servicio; L. Guilera, catedrático de Anatomía Patológica y jefe del Servicio de Cancerología; J. Mas Oliver, jefe del Servicio de Cirugía del Hospital de la Esperanza; A. Rocha, jefe del Servicio de Medicina General; X. Vilanova, jefe del Servicio de Cirugía Ortopédica y Traumatología, y los médicos del Servicio, M. Castells Freixa, Brull, Mañero y Burdeus.

Temas principales del cursillo:

- 1.ª Injertos de piel.
- 2.ª Injertos óseos.
- 3.ª Tumores faciales.
- 4.ª Reconstrucciones nasales.

El curso constará de sesiones clínicas y estudio previo de los enfermos a operar; sesiones operatorias; sesiones clínicas con examen y crítica de la técnica operatoria, y lecciones magistrales.

La matrícula es de inscripción limitada. Derechos de inscripción, 500 pesetas. Al final del curso será entregado un diploma de asistencia. Los señores que formalicen su inscripción recibirán un programa detallado del curso.

Para la inscripción, dirigirse al doctor P. Gabarro, Diagonal, 598, Barcelona, o a la Administración del Hospital, Depositaria (San Antonio María Claret, 167), Barcelona.

DIVERSAS

LA IMPORTANCIA DEL POSTRE

Por los ensayos de dietéticos americanos y suizos, se ha visto que la comida permanece casi el doble del tiempo en el estómago de terminarse con un postre dulce. En otras palabras, la sensación de estar comido dura más tiempo, y con ella, el buen humor. En los hospitales se comprueba siempre que los pacientes están mucho más contentos de la comida —sin variar las raciones— si se les da una o dos veces por semana un postre dulce. A los niños que no gustan de beber leche se les administrará esta fuente, más importante del calcio, dándosela en forma de budín o crema, que tomarán sin dificultad alguna. De esta forma, no solamente se les evita un disgusto, sino que aprovecharán la leche mejor que bebiéndosela a regañadientes. En casos de enfermedad o estados febriles que dejan al paciente sin ganas de comer, puede despertarse el apetito con un flan o zumo de fruta, que también proporcionan en forma digestiva el alimento necesario. El hambre irrita, la satisfacción del apetito calma. Por ello, para personas fácilmente excitadas el postre dulce adquiere verdadera importancia.

LOS CUIDADOS QUE REQUIERE LA JERINGA HIPODÉRMICA

Copiamos esta serie de consejos, tan a menudo olvidados:

1) Si esteriliza la jeringa por ebullición, use siempre agua destilada.

2) No introduzca la jeringa más tiempo que el necesario.

3) No introduzca el émbolo angularmente en el tubo.

4) No ejerza presión lateral en la punta de la jeringa de vidrio.

5) No pruebe el ajuste del émbolo obturando el orificio de la punta, retrocediendo el émbolo y luego soltándolo repentinamente, pues de ese modo es casi seguro que arruinará la base del tubo de la jeringa.

6) No descarte ninguna jeringa que «salta»; simplemente, límpiela.

7) No sumerja la jeringa en soluciones de álcali.

8) No juegue con la jeringa; recuerde que es un instrumento delicado y frágil.

9) No guarde la jeringa junto con equipo metálico.

10) No deje el émbolo y el tubo intactos después de usarlos; límpielos perfectamente hasta que estén listos para su esterilización.

11) No deje la aguja enchufada en el pico de la jeringa, a menos que antes lo haya limpiado completamente.

EXPLICACIÓN ACLARATORIA A LA SONRISA DE MONNA LISA

La enigmática sonrisa de «La Gioconda» no tiene nada de tal cosa. Así lo afirma, al menos, el doctor Pastore, de Richmond (Virginia), según el cual la peculiar expresión facial de Monna Lisa en el famoso retrato de Leonardo de Vinci obedeció a unas simples anginas.

El doctor Pastore ha hecho esta afirmación ante la Academia norteamericana de Otorrinolaringología. En un trabajo sobre los problemas científicos que plantean las inflamaciones de la laringe, este médico asegura que la expresión facial del famoso cuadro del Louvre es un síntoma casi infalible de anginas.

Casi todos los pacientes de anginas —dijo— adoptarán una expresión semejante si se les dice que traten de sonreír. Es muy probable, por tanto, que en la época en que posó para Leonardo, Monna Lisa padeciera de esta afección.

MORTALIDAD POR ENFERMEDADES CARDÍACAS

En Nueva York, durante 1953, según la Asociación para los estudios sobre el corazón, han muerto por colapso cardíaco 794.000 ciudadanos americanos, o sea la mitad de los fallecimientos registrados en el año. Las muertes a causa del corazón han aumentado en un 25 por ciento, entre

los hombres de mediana edad, en la última generación; entre las mujeres, en cambio, han disminuido en una proporción considerable. La citada asociación ha advertido también los siguientes hechos: En los Estados Unidos, de los 162 millones de habitantes, más de nueve millones sufren una afección cardíaca; el corazón es también el causante de la cuarta parte de los fallecimientos de las personas comprendidas entre los 25 y los 45 años. Este elevado porcentaje de mortalidad se debe a lo siguiente: A que la gente vive más años, y es la edad avanzada la más propensa a enfermar del corazón y a que los métodos de diagnóstico han sido muy perfeccionados.

LA VENTA DE APARATOS PARA SORDOS

El Ministerio de la Gobernación, en Londres, ha dispuesto que las exploraciones funcionales del oído (audiometría, etc.) sólo pueden realizarlas los médicos, constituyendo un caso de intrusismo profesional cuando sean practicadas por personas que carezcan del correspondiente título facultativo, y que la venta de aparatos de prótesis para la sordera sólo pueda realizarse mediante receta médica, de igual modo que se efectúa en otros países. Los anuncios de los referidos aparatos serán sometidos previamente a la censura sanitaria. Los contratos que se celebren con Empresas expendedoras de prótesis y médicos especialistas se efectuarán ante el Colegio de Médicos de las provincias a que corresponda, otorgándose por triplicado ejemplar, quedando en el Colegio uno de ellos para salvaguardar los intereses y de ontología de la clase.

LA LUCHA INTERNACIONAL CONTRA LA TUBERCULOSIS

Cerca de treinta millones de personas han sido tratadas con tuberculina, y catorce millones de entre ellas vacunadas con BCG en los últimos tres años, en el curso de campañas sistemáticas organizadas por la Organización Mundial de la Salud con fondos de las Naciones Unidas.

Desde 1946, en que la Cruz Roja Dinamarquesa, apoyada por el Socorro Noruego a Europa y a la Cruz Roja Sueca, inició una campaña con el fin de vacunar a Europa entera contra la tuberculosis, como medida de precaución excepcional, se han tratado, en treinta países de los cinco continentes, a sesenta millones de individuos y vacunado a treinta y seis millones.

En esta tarea han intervenido doscientos médicos y trescientas enfermeras de la Organización Mundial de la Salud, secundados por mil médicos, enfermeras y técnicos del BCG de los países interesados. Los gastos han sido de diez millones de dólares, de los cuales la O. M. S. ha pagado la mitad.

VIDA MEDICA EXTRANJERA

LOS PREMIOS DE FILM CIENTÍFICO, EN VENECIA

El jurado de la Exposición Internacional de Venecia, después de examinar los films científicos presentados por los diversos Estados participantes en el festival, ha decidido otorgar el primer premio al «Bacteriófago», de Enzo Trovattelli (Italia), y a «Las aventuras de una mosca azul», de Pierre Thevenard (Francia). Mención especial ha merecido también el film «La célula viva y no viva», de Joseph Vacha (Checoslovaquia).

LA CEGUERA DEL DR. SCHWEITZER

El doctor Albert Schweitzer, premio Nobel de la paz, está a punto de quedarse ciego.

Este notable científico, del que Einstein había dicho que era: «uno de los más grandes hombres de los tiempos modernos», venía sufriendo una debilidad y pérdida de visión que en estos últimos tiempos se ha agravado y que nada podrá evitar.

Como es sabido, el doctor Schweitzer se dedicó de modo particular al estudio de la Medicina tropical. Nacido en Alsacia, en 1875, se estableció en el Africa Ecuatorial francesa y precisamente en Lambaréne, donde fundó un hospital para los negros. Actualmente residía en Alsacia, y la reina Isabel de Inglaterra le ha concedido una Medalla de Oro.

BANCO DE ARTERIAS EN AMSTERDAM

Por iniciativa de la Cruz Roja holandesa, ha sido creado en Amsterdam un banco de arterias. En esta población existían ya otros depósitos o bancos de leche materna, de huesos y de sangre.

MEDALLA DE ORO AL DR. SALK

Por la Cámara de los Diputados americana, ha sido aprobado un proyecto de ley que prevé la concesión de una Medalla de Oro al Dr. Jonas E. Salk, por haber conseguido la realización de la vacuna antipoliomiélica.

EL CESIO EN LA CURA DEL CÁNCER

En Inglaterra el cesio se viene utilizando en sustitución del rádiom en el tratamiento radiactivo del cáncer. Por otra parte, se prevé que dado su bajo costo se podrá pronto disponer de una cantidad muy superior a las del rádiom.

MÉJICO, EN VANGUARDIA DE LA LUCHA ANTITUBERCULOSA

Méjico ha emprendido la lucha para borrar del país la peste blanca o tuberculosis, y para ello se han elaborado los planes necesarios de acuerdo con las características especiales del país.

El doctor José Luis Gómez Pimiento, director del Instituto Nacional de Neumología «Dr. Manuel Gea González» ha expresado que este propósito es perfectamente factible.

El programa de acción que se llevará a cabo en Poza Rica para combatir totalmente la tuberculosis, se puede concretar en los siguientes puntos:

Primero. Desde el mes de julio pasado, la Oficina Sanitaria de Salubridad inició una labor de propaganda por radio, Prensa y cinematógrafo, tendente a preparar a toda la población para que coopere en el plan, a la vez que se iniciaría el catastro torácico o radiografía de los pulmones.

Segundo. Se están tomando ya actualmente un mínimo de trescientas placas fotográficas del catastro fluorográfico. Los rollos de cada película son enviados por vía aérea al Instituto Nacional de Neumología, en la ciudad de Méjico, donde son revelados e interpretados por especialistas, quienes informan a la Oficina Sanitaria de Poza Rica los resultados del diagnóstico y los nombres de las personas en quienes se haya encontrado una imagen radiográfica anormal. Posteriormente a estas personas enfermas les son practicados exámenes más minuciosos en el Hospital de petróleos de Poza Rica.

Estos son los primeros pasos de un gigantesco plan destinado a eliminar del país la terrible peste blanca.

PARA PREVENIR ACCIDENTES DE AUTOMÓVIL

La última palabra del genio humano aplicado al automovilismo lo constituye un equipo de radar que garantiza el frenado ante cualquier obstáculo del camino. El invento se debe a un ingeniero de seguridad de Detroit, quien explicó que los automóviles tendrán una pantalla directamente debajo de la parrilla a todo lo ancho del coche y otra detrás, para su utilización en los retrocesos.

EL CENTENARIO DE UNA EMPRESA EDITORA

La casa editorial parisiense Masson et Cie., ha editado con motivo del centenario de su fundación, 1804-1954, un precioso volumen que recoge la historia de esta gran editora en siglo y medio de actividad brillantemente continuada e ininterumpida, y que le ha conquistado en el mundo un señalado puesto.

NECROLOGIA

THOMAS MANN

Thomas Mann nació en Lubeck, el 6 de junio de 1875. Su padre, Heinrich, fué en dos ocasiones alcalde de la ciudad. Su madre, Julia de Silva Bruhs, era hija de un agricultor alemán, establecido en el Brasil, y de una criolla. El suicidio de sus dos hermanas y el empobrecimiento de su familia a la muerte del padre, predisponen a Mann hacia la decadencia, hacia la enfermedad. Su magistral novela «Los Buddenbrook», escrita a los veinticuatro años, es una serie de episodios de su propia vida y familia. El éxito es tan grande, que se vende un millón de ejemplares sin contar las traducciones. En 1905 se casa con Katja Pringsheim, hija de un catedrático de la Universidad de Munich. De los seis hijos del matrimonio, Klaus y Erika llegaron a conseguir un nombre en la literatura. En 1913 publica «La muerte de Venecia», joya literaria modelo en su estilo, que, como toda la producción suya, adolece de un estilo insinuante, algo enfermizo y decadente. Durante la primera guerra europea empieza a escribir su «Montaña mágica», que termina en 1924 (tarda doce años), y por la cual le es concedido el Premio Nobel. Es la novela de los tísicos de Davos (Suiza), pertenecientes a varias nacionalidades, Enfermedad, decadencia, turbiosidad y capítulos admirables, verdadero compendio de filosofía en que cristaliza el amor enfermizo y la muerte. Pasarían cinco años (1929) hasta que el Premio Nobel coronara su esfuerzo. Otras novelas suyas son: «Alteza Real», «Félix Krull», «Mario y el Mago (El Elegido)», escrita con estilo irónico y barroco y basada en la antigua leyenda de San Gregorio; «José en Egipto» y «José y sus hermanos». En 1939 escribe «Carlota en Weimar», como homenaje a Goethe, cristalizando todo un poema de admiración y luminosidad, que hace oscurecer el pesimismo schopenhauno.

Ardoroso nacionalista en la primera guerra mundial, la primera derrota alemana y la actuación de la República de Weimar le hacen democrata y pacifista; desposeído por el III Reich de la nacionalidad alemana, se hace ciudadano checo, y a la caída de la República Checa se traslada a los Estados Unidos, donde dió muchas conferencias y cursos en la Universidad de Princeton, cerca de Nueva York. En 1940 se naturalizó ciudadano americano. Poco después se trasladó a California, donde ha vivido varios años. Al caer el tercer Reich da algunas conferencias en Alemania, donde retorna, pero de paso, y es aclamado por las juventudes alemanas, si bien, tras breve estancia, se traslada a pasar unas vacaciones a Holanda, de donde, al sentirse enfermo, pasa a Suiza para someterse a tratamiento. Cuando hace tres meses cumplió los ochenta años fué felicitado por habitantes de todo el mundo.

Su liberalismo, muy del siglo pasado, le hizo defender al individuo contra toda intervención estatal, y le costó el destierro y la pérdida de su nacionalidad.

A las ocho de la noche del día 12 de agosto de 1955, su hija Erika comunicaba al mundo que, en el Hospital Cantonal de Zurich, su padre había fallecido de Trombosis Coronaria, a los ochenta años.

Su cadáver ha sido enterrado en el cementerio de Kilchberg (Suiza).

DOCTOR HENRI BEAU

A causa de leucemia aguda por los rayos X, ha muerto en París, a los 58 años, el radiólogo Henri Beau, director del Servicio Radiológico del Hospital Tenon.

Pocos días antes de su triste fin, el Gobierno francés había conferido a este nuevo mártir de la Radiología las insignias de comendador de la Legión de Honor.

DOCTOR LEOPOLD MAYER

Nos sorprende dolorosamente la desaparición brusca, en plena actividad, del doctor Léopold Mayer, redactor jefe de «Bruxelles-Médical», uno de los hombres más simpáticos y eficientes del reino belga.

Creador de las «Jornadas Médicas Internacionales» de Bruselas, reunía todos los años un selecto y numeroso contingente de figuras médicas, estableciendo una íntima colaboración entre maestros y médicos generales, que había llegado a alcanzar una extraordinaria popularidad en toda Europa.

Tuve la satisfacción de coincidir con él el pasado año en la Reunión Internacional de Prensa Médica celebrada en Turín, y mostraba un gran interés en que España participara activamente en aquellas Jornadas.

Su muerte deja un difícil vacío por las excepcionales cualidades que en él concurrían. ¡Descanse en paz!

Las estadísticas dan a conocer el aumento constante de accidentes fortuitos y personales. Las Secciones de Enfermedad-Invalidez de Previsión Sanitaria Nacional conceden el subsidio por imposibilidad de trabajo profesional producida por lesiones traumatológicas.

Amplíe grupos.

EL ABUSO DE LOS NARCÓTICOS

Oficialmente se informa de Washington que en los Estados Unidos hay unas 60.000 personas que abusan de los narcóticos. Sin embargo, se advierte que la afición a las drogas entre los adolescentes, que en el año 1951 era de carácter alarmante, muestra ahora signos de reducción.

El subsecretario del Tesoro, Chapman Rose, ha manifestado que, a pesar del control que se ejerce sobre los narcóticos, continúa siendo un «grave problema».

BOLETIN INFORMATIVO

de Clínica y Laboratorio

VIDA MEDICA LOCAL

LAS JORNADAS NACIONALES DE MEDICOS ESPECIALISTAS DE ANALISIS CLINICOS


Durante los días 21, 22 y 23 del pasado mes de octubre tuvieron lugar en nuestra ciudad las Jornadas Nacionales de los Médicos Analistas, organizadas por la Asociación Regional de Aragón y Rioja, a cuyo presidente, don Francisco Pey, y secretario, don José Puyol y vceales doctores Gota, Galindo y Peg, puede atribuirse el feliz desarrollo de las mismas.

La Asociación de Médicos Analistas, equivalente a la de Médicos Patólogos de los países anglosajones, fué creada hace nueve años, como resultado de una doble necesidad; científicamente, había que valorizar, dentro de la profesión médica, esta especialidad, separándola del difuso campo en que ésta venía realizándose; había que crear, entre los que a ella se dedicaban, un criterio común, facilitar el intercambio de sus conocimientos y dar a luz una revista, «Diagnóstico Biológico», que se pusiera, como ha ocurrido, entre las mejores profesionales españolas. Por otro lado, y desde el punto de vista profesional, había que deslindar correcta-

mente la especialidad de Análisis Clínicos, abarcando bajo esta denominación la Química Clínica, Bacteriología Médica y Anatomía Patológica, evitando intrusismos, nunca justificables desde nuestro punto de vista. Todo esto puede considerarse conseguido desde que en la nueva ley sobre especialidades médicas figura como tal la de Análisis Clínicos.

Esta dualidad se puso de manifiesto, tanto en su parte científica, en la que se leyeron y discutieron numerosas e interesantes comunicaciones, como en la junta general ordinaria, en la que se debatieron con toda ecuanimidad asuntos profesionales de gran importancia.

Nuestros visitantes, entre los que figuraban los miembros de la Junta Nacional y numerosos compañeros de toda España, fueron recibidos en los salones de nuestra Diputación Provincial por las primeras autoridades zaragozanas, celebrándose la sesión de apertura en el salón de sesiones de la Diputación. El domingo, y dirigidos por el catedrático de Arqueolo-



Dr. Francisco Pey
Presidente de la Regional
de Aragón



Dr. Antonio Utrilla
Presidente de la Asociación
Nacional



Dr. José Puyol
Secretario de la Regional
de Aragón

gía de esta Universidad doctor Beltrán, visitaron los asambleístas la catedral de La Seo, el Museo Arqueológico y el castillo de la Aljafería. Como último acto, se reunieron en fraternal comida, que fue ofrecida, en nombre de los especialistas de Aragón y Rioja, por el doctor Pey, contestándole en laudatorias palabras para Zaragoza el presidente de la Junta Nacional, doctor Utrilla.

HERMANDAD DE SAN COSME Y SAN DAMIÁN

La Hermandad de Médicos, Farmacéuticos y Odontólogos de San Cosme y San Damián celebró diversos actos con motivo de su junta general anual.

Esta tuvo lugar en el salón de actos del Colegio Oficial de Médicos de Zaragoza, bajo la presidencia del hermano mayor, presidente, doctor don José Conde Andréu, vicedecano de la Facultad de Medicina de la Universidad de Zaragoza.



Fueron leídas y aprobadas el acta de la sesión anterior y el estado de cuentas.

Seguidamente se procedió a la elección de presidente, tesorero, vocales primero, tercero y quinto, de su Junta de Gobierno.

A propuesta del presidente, doctor Conde Andréu, se procedió a la elección de dichos cargos vacantes por el sistema de elección directa.

Verificadas las correspondientes votaciones, dieron por resultado: Elegido hermano mayor presidente, doctor don José Conde Andréu, que, por lo tanto, resultó reelegido; tesorero, don Alfonso Alemany Gutiérrez; vocales: primero, doña María del Pilar García Sanz; tercero, don Ramón Rey Ardid, y quinto, don Ignacio Granado de Pablo. El doctor don José Conde Andréu agradeció esta ratificación de confianza de que le habían hecho objeto los miembros de la Hermandad, fe-

licitando a los nuevos directivos elegidos, y resaltó las actuaciones de los salientes en servicio de la Hermandad.

El doctor Conde Andréu y demás miembros elegidos para la Junta de Gobierno recibieron muchas y entusiastas felicitaciones



EL DOCTOR LÓPEZ DE ZUAZO, PREMIADO

Nuestro buen amigo el médico puericultor de Zaragoza don José María López de Zuazo ha obtenido el premio «Dirección General de Sanidad», de la Sociedad de Pediatría de Madrid, sobre el tema «Morbilidad y mortalidad de la edad preescolar», por el trabajo presentado al concurso convocado para concederlo.

El premio se ha dividido entre dicho médico zaragozano y el de Madrid don Manuel Becana Crusellas, asimismo puericultor, y a ambos, además de la cantidad en metálico, se les ha designado académicos corresponsales de la Sociedad de Pediatría de Madrid.

Felicitemos muy cordialmente al doctor López de Zuazo por este nuevo éxito en su carrera.

SOCIEDAD GINECOLÓGICA ESPAÑOLA (SECCIÓN DEL EBRO)

El día 7 de los corrientes, a las ocho de la noche, en el salón de actos del Colegio de Médicos, celebró su sesión inaugural la Sociedad Ginecológica Española. El acto fué presidido por el doctor don Ricardo Horno Liria, acompañado del vicepresidente, doctor don Eduardo Teixeira, y del secretario de la Corporación, doctor Roncalés Cativiela.

Primeramente, por el doctor Roncalés, fué leída la memoria reglamentaria del pasado año. En ella daba cuenta con todo detalle de los más salientes acontecimientos de las sesiones celebradas durante el curso, así como de las altas habidas en la Sociedad, y situación de fondos en Tesorería.

A continuación hizo uso de la palabra el profesor doctor don Luis Jiménez González, exponiendo de forma magistral su conferencia sobre «Taras en la descendencia».

Cerró la sesión con unas elocuentes palabras el doctor don Ricardo Horno Liria, resumiendo los acontecimientos más destacados ocurridos en los meses de verano, y terminó exhortando a todos los asistentes para que aportasen sus comunicaciones durante el actual curso.

VIDA MEDICA NACIONAL

HOMENAJE AL DOCTOR JIMÉNEZ ENCINA

Se ha efectuado, en el salón de actos del Instituto Nacional de Previsión, la

sidad de Madrid, en representación del ministro de Trabajo. La foto muestra el momento en que le es impuesta la medalla por el doctor Lain Entralgo.

El destacado otorrinolaringólogo cuenta



imposición de la Medalla de Oro al Mérito en el Trabajo, al doctor don Cristóbal Jiménez Encina, por don Pedro Lain Entralgo, rector magnífico de la Univer-

en la actualidad noventa años. En el acto se encontraban presentes los doctores Marañón, González Duarte, Salas, García Orcoyen, Arredondo y otros.

DONATIVO DE LA CRUZ ROJA ESPAÑOLA A LA NORTEAMERICANA

El presidente de la Cruz Roja Española, señor Martínez de Tena, ha entregado al embajador de los Estados Unidos, Mr. Lodge, un cheque por valor de doscientas mil pesetas, con destino a la Cruz Roja Norteamericana, para auxiliar a las víctimas de las recientes inundaciones sufridas en la parte Nordeste de los Estados Unidos. El señor Martínez de Tena ha sugerido la idea de que este auxilio sea especialmente destinado a Nueva Inglaterra, en donde se encuentra enclavada la ciudad natal del embajador.

INAUGURACIÓN DE UN NUEVO HOSPITAL

En Madrid se ha inaugurado solemnemente el nuevo Hospital de la Beneficencia General. Este magnífico hospital es uno de los mejores centros sanitarios de Europa. Tiene veintiocho salas, con mil camas y once quirófanos. Cien millones,

aproximadamente, se han invertido en este magnífico edificio, hasta convertirle en uno de los mejores hospitales de Europa.

EN MEMORIA DEL INVENTOR DEL LARINGOSCOPIO

El inventor del laringoscopio, Manuel García, recibió un emotivo homenaje de los otorrinolaringólogos, dentro de los actos conmemorativos del centenario, consistente en el descubrimiento de una lápida de escayola, coronada por el escudo de Madrid, en la fachada de la casa donde nació: el número 1 de la actual travesía del Reloj, que en vida de don Manuel García se llamaba del Limoncillo. asistieron numerosos especialistas de Madrid y de provincias, así como algún delegado extranjero llegado a España con el mismo objeto. En representación del Ayuntamiento asistió el primer teniente de alcalde, señor Soler, que prometió dar el nombre de Manuel García a una calle de Madrid y que quizá se construya un monumento a su memoria.

COLOMBIA HONRA AL DOCTOR MARAÑÓN

En la Embajada de Colombia se ha celebrado el acto de imposición de condecoraciones de aquel país a don Ramón Menéndez Pidal, presidente de la Real Academia Española de la Lengua, y al doctor don Gregorio Marañón.

Asistieron, entre otras personalidades, los ministros de Educación Nacional, señor Ruiz-Giménez; de Comercio, señor Arburúa; patriarca de las Indias Occidentales y obispo de Madrid-Alcalá, doctor Eijo-Garay; directores generales de Bellas



Artes, señor Gallego Burín, y de Sanidad, doctor Palanca, que fueron recibidos por los embajadores de Colombia, señor Alzate Avendaño y señora, acompañados del alto personal de la citada representación diplomática.

El embajador pronunció unas palabras en las que dijo que Colombia, con este acto, rinde exaltado recuerdo a los valores del espíritu. Aludió a la tradición filológica y grafológica de Colombia para justificar estas condecoraciones, que expresan la vehemente admiración a la obra que han realizado. Hizo un elogio de ambos.

Del señor Menéndez Pidal dijo que era el más grande filólogo de la Historia, y del doctor Marañón, que Colombia tiene una deuda con él, pues ha ejercido un magisterio científico y ético, cuyos beneficios se han extendido, no sólo al país, sino a toda América.

Acto seguido puso las insignias de la Gran Cruz de la Orden de San Carlos, a don Ramón Menéndez Pidal, y las de la Orden de Boyaca, a don Gregorio Marañón.

Finalmente, los señores Menéndez Pidal y Marañón dieron las gracias con sentidas palabras.

«HISPALIS MÉDICA» HONRA LA MEMORIA DEL PROFESOR ANDRÉU URRA

El último número de esta revista sevillana, dirigida por el doctor don Miguel Ríos Mozo, va dedicado a exaltar la figura del ilustre profesor de Patología Médica de aquella Universidad doctor don Juan Andréu Urrea, que perdió su vida el pasado agosto en tierras aragonesas.

A través de diversos artículos se perfila notablemente el carácter y la figura de este maestro y su influjo en la labor y la obra de sus numerosos discípulos, demostrando su ingente capacidad, tanto científica como profesional, y el vacío que su desaparición prematura, en plena actividad creadora, deja en la Medicina española y en el recuerdo de sus colaboradores y alumnos.

ÉXITO DE UN CURSO UROLÓGICO

En el Hospital de la Santa Cruz y San Pablo, de Barcelona, ha finalizado el curso monográfico de Urología que allí se ha desarrollado bajo la dirección del doctor Puigvert, y en el cual han colaborado, entre otros, los profesores Darget, de Eordeaux, y Truc, de Montpellier.

Este curso, como en los años anteriores, ha despertado gran interés, siendo elevado el número de médicos españoles y bastantes americanos, que han acudido a seguir las enseñanzas que en aquel centro se cursan.

En el próximo mes de enero se iniciará el segundo curso de especialización urológica, que seguirá hasta el mes de mayo del mismo año.

HOMENAJE AL DOCTOR SUÁREZ

En Santiago de Compostela fué rendido, el día 4 de junio, un homenaje al doctor Suárez, por compañeros, amigos y alumnos, con motivo de celebrar sus bodas de plata profesionales.

Presidieron el acto, con el homenajeado, los ilustrísimos señores decano de la Facultad de Medicina, jefe provincial de Sanidad, diputado visitador del Hospital y decano de la Beneficencia Provincial.

Ofreció el homenaje el doctor Moreno de Orbe, haciendo seguidamente entrega el decano de la Facultad, doctor Fernández Cruz, al doctor Suárez, de la placa de plata que médicos, alumnos y amigos le dedican como recuerdo.

CONFERENCIA DEL PROFESOR HERNÁNDEZ LÓPEZ

La Real Academia de Medicina de Granada celebró sesión el día 16 de octubre, en la que el ilustre profesor don Enrique Hernández López, catedrático de Patología Quirúrgica y académico numerario,

desarrolló una interesante y magistral conferencia sobre «Megacolon».

Comenzó el profesor Hernández López por manifestar que el tema de «Megacolon» había figurado entre una de las ponencias del IV Congreso Nacional de Cirugía, recientemente celebrado en Zaragoza, siendo ampliamente discutido, y en cuya discusión había intervenido personalmente, por haber sido contraponente oficial.

Seguidamente expone la evolución que en el transcurso de los años ha ido experimentando el concepto de «megacolon», como asimismo da cuenta de la evolución que ha ido efectuándose en cuanto a los métodos de tratamiento, por virtud de los avances en los estudios y conocimientos fisiopatológicos de dicha afección.

Al tratar de la terapéutica, señala la posibilidad de que algunos casos —los pocos acentuados— puedan mejorar con tratamiento médico; pero los casos ya acentuados, los graves, sólo pueden mejorar con la intervención quirúrgica.

Da cuenta de unos casos clínicos interesantes de tan curiosa y relativamente rara enfermedad, que personalmente ha estudiado, en niños y adultos, en algunos de los cuales se planteó la necesidad de una intervención, llevada a cabo felizmente, citando como notable una observación de colon doble, operado con buen resultado, y concluye mostrando fotografías de dichos casos clínicos efectuadas antes y después de la intervención, todas las cuales resultan muy demostrativas.

El profesor Hernández López, que ilustró su magnífica conferencia con numerosas proyecciones, fué calurosamente aplaudido al final de su brillante disertación.

CURSOS

XI CURSOS GENERALES DE PERFECCIONAMIENTO SANITARIO

La Escuela Nacional de Sanidad anuncia los XI Cursos Generales de su «Obra de Perfeccionamiento Sanitario de España», que tendrán lugar en Madrid, Barcelona y Tenerife, durante los días 9 al 19 del próximo mes de diciembre. El tema obligatorio dictado por la Dirección General de Sanidad versará sobre «Lucha clínicosanitaria contra las enfermedades del aparato circulatorio».

Para la petición de becas, que se adjudicarán a los médicos rurales, dirigirán las instancias a los jefes provinciales de Sanidad de las provincias en que ejerzan los solicitantes, hasta el día 1 de diciembre. Los farmacéuticos y veterinarios solicitarán a la Secretaría General de la Obra.

La matrícula libre podrá hacerse en dicha Secretaría General de la O. P. S. E., Escuela Nacional de Sanidad, Ciudad Universitaria, hasta el día 9 de diciembre.

CURSO SOBRE «DIAGNÓSTICO DIFERENCIAL Y TERAPÉUTICA DE LAS ICTERICIAS»

Organizado por el profesor T. A. Pinós Marsell, con la colaboración de los doctores V. Cabré Fiol, I. Serés Pampols, R. Oló García y J. Illa Cantallops, médicos del Servicio.

Este curso empezará el día 1 de diciembre, a las nueve de la mañana, y terminará el 7 del mismo mes.

Durante toda la primera semana de diciembre se desarrollarán los temas de más interés sobre «Diagnóstico diferencial y terapéutica de las ictericias», exponiendo la ya dilatada experiencia de la escuela.

Sólo se admitirán diez alumnos. Precio de la matrícula: 500 pesetas.

Para inscripciones y detalles, dirigirse a la Depositaria de la Administración del Hospital de la Santa Cruz y San Pablo, Barcelona.

CURSO MONOGRAFICO DE GINECOLOGÍA PRACTICA PARA EL MÉDICO GENERAL

En el Instituto de Fisiología y Patología Regionales de Tenerife, con la colaboración de los Servicios de Obstetricia y Ginecología del Hospital Insular.

Tendrá lugar del 21 al 26 del actual, y constará de sesiones teóricas y sesiones prácticas, que se darán de nueve a once de la mañana, en los Servicios de Obstetricia (Dr. Asín Gavín) y Ginecología (Dr. Trujillo Castro).

Al final del curso se dará un diploma de asistencia al mismo, a los que estén inscritos previamente y hayan asistido con asiduidad.

Cursos en preparación (fechas aproximadas): «Enfermedades infecciosas» (doctor Torres Gost), diciembre 1955; Curso Oficial de O. P. S. E., diciembre 1955; «Alergia», enero 1956.

VII CURSO DE TOCGINECOLOGÍA

En la Casa Provincial de Maternidad, de Barcelona, se celebrará del 15 de enero al 15 de julio de 1956, el VIII Curso de Tocoginecología para postgraduados, a cargo del profesor S. Dexeus Font, con la colaboración de los doctores Del Llano (Radiólogo), Compañó Cardús, Ortiz de Zeballos (Internistas), Carceller Blay, Fuster Chiner, Guilera Ballhonrat, Dexeus Trias de Bes, Fortó Schwartz, Ros Orobítz (Tocoginecólogos), Carbonell Juanico, Martínez Carmona (Pediatras) y Queraló Ballesté (Anatomía Patológica).

Finalidad y característica del curso: Especialización de postgraduados. Tiempo: del 15 de enero a 15 de julio. Número de alumnos: limitado a seis.

La limitación de alumnos y el tiempo que se dedica a ellos permite que asistan sólo dos alumnos a cada Pabellón (existen tres Pabellones), pudiendo ser guiados

debidamente por el Jefe clínico correspondiente.

Por las mañanas la asistencia es obligatoria, de nueve a doce.

Por las tardes, asistencia obligatoria al Servicio hasta haber asistido a un mínimo de treinta partos, de los que deberán llevar libro de observaciones. En el tiempo libre reconocerán periódicamente a las gestantes acogidas en las Clínicas.

Una vez asistidos estos treinta partos se permitirá al cursillista la realización de las prácticas operatorias fundamentales de la especialidad, bajo la guía de los Jefes clínicos y de los señores Médicos internos.

La finalidad de este curso es proporcionar a quien desee ejercer la Obstetricia y Ginecología los conocimientos básicos que constituyen la primera etapa de la especialización.

Las condiciones son abonar 2.500 pesetas en concepto de matrícula y presentar instancia solicitándolo a la Muy Ilustre Junta de Gobierno de la Casa Provincial de Maternidad, haciendo constar los méritos y aptitudes que crea reunir para la obtención de plaza.

Para inscripciones y demás detalles dirigirse a las oficinas de la Casa Provincial de Maternidad (Las Corts de Sarriá, Avenida de la Victoria, Barcelona).

CURSILLO SOBRE FRACTURAS

Del 2 al 19 de noviembre de 1955 se celebrará un Cursillo sobre Fracturas, en el Hospital Provincial de Madrid, Servicio de Traumatología, Huesos y Articulaciones, bajo la dirección del profesor doctor V. Sanchis-Olmos.

Constará de once conferencias y quince lecciones de Seminario, que se dictarán en el Aula del Servicio en los días y horas señalados.

Colaborarán con el Dr. Sanchis-Olmos en las conferencias los doctores Patricio de Agustín (Madrid), J. Cabot (Barcelona), M. Clavel Nolla (Barcelona), F. Jimeno Vidal (Barcelona), Santos Palazzi (Barcelona), J. Sánchez Galindo (Madrid) y V. Vallina (Sama de Langreo).

Las lecciones de Seminario correrán a cargo de los Médicos, Ayudantes y Asistentes del Servicio, Dres. Castillo, García-Recio, Gómez Barnuevo, Escudero, B. Esteban Múgica, De Luis, Prieto, Salinas, Sánchez Albalá, Silva, Torcida y Vaqueró González.

Los derechos de matrícula para este Cursillo son de 1.500 pesetas y las solicitudes de inscripción han de dirigirse a la señorita María Luisa Varela, Sala 4.ª del Hospital Provincial de Madrid.

La edad límite de ingreso o ampliación de grupos en Previsión Sanitaria Nacional es de cincuenta y ocho años y seis meses. Amplie grupos hoy; no lo deje para mañana.

BECAS

HOSPITAL MUNICIPAL DE INFECCIOSOS DE BARCELONA

Beca «Dr. Salvador Andréu»

Beca «Elisa Vismara»

El Hospital Municipal de Infecciosos, de Barcelona, abre concurso-oposición para la concesión de dos becas, una donada por la importante firma farmacéutica «Laboratorio Dr. Andréu», y otra por «Laboratorios Drovysa» (Vister), con la denominación de «Elisa Vismara».

Las expresadas becas se orientarán preferentemente hacia los estudios clínicos que se realizarán en el Servicio Clínico del doctor F. Isamat Vila, del Consejo Superior de Investigaciones Científicas, y bajo la dirección de dicho facultativo.

El importe de cada beca es de 6.000 pesetas anuales, debiéndose iniciar los trabajos de investigación clínica inherentes al disfrute de la beca el día 1.º de enero de 1956 y por el término de un año.

Los aspirantes serán médicos españoles que hayan terminado su carrera dentro de los cinco últimos cursos anteriores al 1955-56. Su trabajo consistirá en atender con la *dedicación necesaria* las obligaciones inherentes a las funciones de médico interno del Servicio y, además, desarrollar un tema de la especialidad, bajo la dirección del jefe del Servicio. Al objeto de no interrumpir en ningún momento el trabajo encargado, mientras dure la beca su beneficiario vivirá gratuitamente, en régimen de internado, en el propio Hospital (pabellón de médicos de guardia).

El concurso oposición para la adjudicación de la beca se atenderá a las siguientes bases:

- 1.º Puntuación de los méritos aducidos.
- 2.º Ejercicio escrito sobre «Orientación diagnóstica y tratamiento de un paciente con enfermedad infecciosa», propuesto por el tribunal.
- 3.º Ejercicio práctico, que consistirá en la asistencia al Servicio del doctor Ismat durante seis días, con el fin de aquilatar el grado de formación clínica y el espíritu de dedicación del aspirante.

Las solicitudes se dirigirán al señor director del Hospital Municipal de Infecciosos (plaza del Dr. Pons y Freixa), acompañadas de los siguientes documentos: expediente académico, méritos científicos y una fotografía tamaño carnet.

El plazo de admisión de instancias expira el día 30 del actual, y la fecha de comienzo de los ejercicios se avisará a los solicitantes, por carta certificada, con la debida antelación.

VIDA MEDICA EXTRANJERA

LOS PREMIOS NOBEL DE MEDICINA Y DE QUÍMICA

El investigador sueco profesor Axel Hugo Theorell ha sido galardonado con el Premio Nobel de Medicina —la codiciada placa y 190.214 coronas en metálico—, por sus trabajos durante veinte años sobre enzimas o zimasa, las complejas sustancias orgánicas que favorecen las transformaciones químicas en los seres vivos.

El Premio Nobel de Química 1955 le ha sido otorgado al profesor *Vicent du Vigneaud*, del Colegio Médico de la Universidad Cornell.

HOMENAJE AL PROF. CANTIERI

Publicamos la fotografía del profesor Collatino Cantieri, ilustre médico pistoiese, al cual se ha rendido solemnemente un caluroso homenaje, en el cual se le hizo entrega de una medalla de oro y de un



artístico pergamino, agradeciéndole su labor como director, durante veintisiete años, del Hospital de Pistoia y al frente de la Academia Médica «Filippo Pacini», fundada por él y que ha desarrollado una notable labor científica en el país vecino. CLÍNICA Y LABORATORIO, que en alguna ocasión se ha visto honrada con sus trabajos, se suma cordialmente a este merecido homenaje, expresando al ilustre profesor italiano su admiración y simpatía.

LA MEDALLA «CLAUDIO BERNARD», AL PROFESOR TRABUCCHI

Durante las «Jornadas Médicas Internacionales» celebradas en Verona, el profe-

sor Selye, en nombre del Canadá, hizo entrega, en el banquete oficial, al profesor Trabucchi, de la medalla al mérito científico «Claude Bernard», por las excepcionales actividades científicas desarrolladas por este farmacólogo milanés.

Esta medalla es muy apreciada, ya que solamente la poseen una veintena de personas, en gran parte ya consagradas por la fama del Premio Nobel.

MÁRTIR DE LA CIENCIA

El profesor Mario Ponzio, radiólogo italiano de 70 años, que está en peligro de morir a causa de una radiodermatitis contraída en el ejercicio de sus trabajos profesionales, ha sido condecorado por el Gobierno con la Medalla de Oro al Valor Cívico.

Como se anunció hace pocos días, el profesor Ponzio ha perdido el brazo y la clavícula izquierdos y parte de la mano derecha, en operaciones de cirugía que intentan salvarle la vida.

En el acto de entrega de la medalla, el profesor contestó al alcalde de Turín con las siguientes palabras:

«Me siento tan cansado, que no puedo decir lo que querría; pero estoy orgulloso de esta medalla, ya que representa el reconocimiento, no de mis servicios, sino de los de muchos investigadores científicos que también arriesgan todos los días su vida para salvar la de otros muchos.»

EL PROF. CONSTANTINI MUERE DURANTE LA SESIÓN INAUGURAL DEL CONGRESO DE TISIOLOGÍA

El día 6 de octubre se iniciaban en el Palacio Ducal de Venecia las tareas del II Congreso Nacional de Tisiología. En la sesión inaugural, y estando en el uso de la palabra, el profesor Gennaro Constantini, que asumía la presidencia del mismo, sufrió un ataque cardíaco, muriendo a los pocos minutos. El profesor Morelli pronunció, entre la general condolencia, breves palabras en homenaje a su figura, y clausuró la sesión.

El profesor Constantini era presidente de la Federación Italiana de la Lucha contra la Tuberculosis, desempeñaba cátedra en la Universidad de Bolonia y era director de varios sanatorios. Fundó en 1927, y dirigía hasta ahora, la «Rivista de Patología e Clinica della Tuberculosis», y su obra era muy apreciada.

EL PROFESOR PALMIERI RECIBE LA MEDALLA PORTES

Con ocasión del I Congreso Internacional de Deontología Médica, celebrado días pasados en París, el Secretario General del

Congreso, Dr. Duhamel, ha impuesto al profesor Palmieri, titular de la cátedra de Medicina Legal en Nápoles, la Medalla Portes, como reconocimiento a la labor realizada. En este Congreso, el profesor Palmieri, aparte de otras actuaciones, presentó una relación sobre el proyecto italiano de Código de Deontología, en cuya elaboración tanto ha trabajado.

DESCENSO DE NATALIDAD EN AUSTRIA

En Austria el coeficiente de natalidad ha descendido en estos últimos años, a menos del 15 por mil (15 nacidos vivos por cada mil habitantes al año).

Todavía más grave es la regresión de la natalidad en Viena, donde el coeficiente de natalidad calculado apenas alcanza el 8 por mil.

LA UNIVERSIDAD DE SHEFFIELD

En los pasados meses se ha conmemorado el cincuentenario de Sheffield, creada en 1905 y resultante de la fusión de tres entidades, de las cuales la más antigua era la Escuela Médica, fundada en 1828.

CONGRESOS

CONGRESO INTERNACIONAL DEL «AMERICAN COLLEGE OF CHEST PHYSICIANS»

Esta entidad celebrará su IV Congreso Internacional del 19 al 23 de agosto de 1956, en Colonia (Alemania), siendo presidente honorario el canciller Konrad Adenauer; presidente, el profesor Gerhard Domagk; vicepresidente, el profesor H. W. Knipping, y secretario general, el profesor Josef Jacobi. Actúa como presidente del Comité Ejecutivo, que está integrado por todos los Governors del A. C. C. P. de Alemania, el profesor Joachim Hein, regente del mismo. Los temas que se tratarán en este Congreso son los siguientes: «Problemas de las coronarias», «Enfermedades industriales del tórax», «Tuberculosis», «Función pulmonar», «Función cardíaca», «Tumores del mediastino y del esófago», «Miscelánea». Habrá ponencia y discusión libre de cada tema, seguidos de un panel sobre el problema discutido anteriormente. Al mismo tiempo se aceptarán comunicaciones, cuya extensión se limitará entre los cinco y diez minutos. Son idiomas oficiales: alemán, español, francés e inglés.

Debido a que la época en que se celebra este Congreso coincide con la de mayor turismo en esta hermosísima ciudad alemana, punto de partida de todas las excursiones del Rhin, y conocida en

el mundo entero por sus tesoros artísticos, aconsejamos que las inscripciones se efectúen lo antes posible, para asegurarse el mejor alojamiento. La fecha de inscripción quedará definitivamente cerrada el primero de abril. Pueden dirigir sus inscripciones directamente a la Secretaría General del Congreso, a la siguiente dirección: General Sekretariat IV Internationaler Kongress des «American College of Chest Physicians», Messe-dun Ausstellungs-Ges. m. b. H. - Köln - Deutz, Messeplatz.

Para toda ulterior información, pueden dirigirse a este Capítulo de Barcelona, Córcega, 393, 4.º, 1.º, doctor R. Frouchtman, secretario.

VI CONGRESO CATÓLICO INTERNACIONAL DE PSICOTERAPIA Y PSICOLOGÍA

Se ha celebrado en la Abadía de Ettal (Alemania) el VI Congreso Católico Internacional de Psicoterapia y Psicología Clínica, bajo la presidencia del R. P. Ellenberg, S. J., rector del Berchmanianum de Nimega (Holanda) y del señor barón Von Gagern, de Munich.

Asistieron muchos teólogos, médicos y psicólogos de todo el mundo. España tuvo una amplia representación: el padre Me-seguer, el doctor Molina Núñez, el profesor Rof Carballo y el profesor López Ibor, de Madrid; el doctor Soto Yarritu, de Pamplona; el doctor Delgado Roig, de Sevilla, y el doctor Ortiz Ramos, de Málaga.

Se nombró un nuevo Comité Internacional para estos congresos, y fué elegido presidente el profesor López Ibor, y delegado para España, el doctor Soto Yarritu.

Se decidió que el próximo Congreso se celebre en el mes de septiembre próximo, en una ciudad de los Alpes dolomitas.

III REUNIÓN DE LA UNIÓN PROFESIONAL INTERNACIONAL DE GINECÓLOGOS Y OBSTETRAS

Los días 27 y 28 de junio último se celebró una reunión bajo la presidencia de honor de los ministros de Trabajo y Seguridad Social, de Sanidad y presidencia de la Confederación del Sindicato Médico Francés.

En dicha reunión, y bajo el tema genérico de «La posición del ginecólogo y del obstetra en Medicina Social», expusieron sus ponencias los señores: M. M. Radellet (Bélgica), Luque (España), Mahfouz (Egipto), Pigeaud y Ulrich (Francia), Travlos (Grecia), De Groot (Holanda) y Folke Holtz (Suecia).

En la asamblea general del Comité Internacional se acordó que la III Reunión se celebrara en España, dándole el cometido de su organización al doctor Luque.

BOLETIN INFORMATIVO

de Clínica y Laboratorio

EL ESPIRITU CREADOR DE LOS MEDICOS

Los médicos han demostrado estar dotados para abrirse camino y fama en la Historia, precisamente en actividades que nada tienen que ver con la medicina. Este es el resultado de un trabajo laborioso, de encaje de nombres y de obras. Una conclusión asombrosa, a la que se llega como en un juego apasionante y obliga a buscar más nombres para com-

do, acaso, se prolongó tan sólo hasta la generación inmediata posterior a su paso por el mundo. Como máximo, si publicaron algún trabajo de sus experiencias o ensayos, en los anales de la Academia y devorado por el color amarillo del tiempo que todo lo consume, quedará su recuerdo. Pero de los que de verdad han quedado —y siempre por los hechos no médicos—, muy poca gente sabe su verdadera profesión, o al menos la carrera estudiada, y en algunos casos no terminada.

Esculapio tiene el espíritu creador y los evadidos de la medicina lo han demostrado sobradamente. Un evadido de la medicina es el médico o estudiante que, por cualquier razón, abandona la práctica del arte de Hipócrates para ejercer, temporal o definitivamente, otra profesión, sea o no lucrativa. Y en verdad que en estas actividades y profesiones marginales se han distinguido. Veamos.

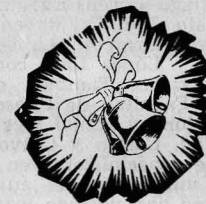
MÉDICOS CON IDEAS ORIGINALES

¿Quién no conoce al personaje John Bull, ancho y macizo, representación del pueblo inglés, como Marianne, de Francia, y Juan Español, de España?

Con sus carrillos sonrosados, su barriga poderosa, su sombrero de copa baja y la pipa inseparable entre los labios, John Bull fué inventado por un médico de la reina Ana, Arbuthnot, que además de haber dejado diversas obras sobre matemáticas, monedas y pesos y medidas antiguas, fué el autor de la «Historia de John Bull», origen del personaje popular representativo.

El fonógrafo fué inventado por el médico Cros, y otro médico, Csomo, descubrió la literatura tibetana. Capítulo aparte merecería la guillotina, obra de un cirujano experto que ha pasado a la Historia, no por salvar vidas, sino por arrancárselas. El médico Louis Guillotin recibió el encargo de la Asamblea Constituyente francesa de buscar «un medio de decapitación rápido e indoloro». Y aquí está, todavía en pie con su siniestra forma, el invento de Louis.

Algo tan popular como la gimnasia sueca, también se debe a un médico, Ling. La ciudad de El Cabo fué fundada por el



Clínica y Laboratorio

Agradece a todos sus colaboradores, suscriptores y anunciantes, la ayuda prestada durante el año que finaliza y les desea Felices Pascuas de Navidad y muchas prosperidades en el 1956.

pletar una lista que, por poco que forcemos la imaginación, nos parece inacabable. El hecho obliga a pensar: ¿Es que los médicos para pasar a la posteridad deben dejar la medicina?

De grandes galenos la Historia no nos habla, si limitaron su actividad a la atención de los enfermos, a un trabajo de estudio y de preocupación cuyos frutos recogieron solamente sus pacientes. Murieron con sus contemporáneos y su recuer-

médico Van Riebeck, y a otro médico, Zamenhof, se debe el invento del esperanto, el idioma universal que debía ser la base del entendimiento entre todos los pueblos y el venturoso final de nuestra Babel moderna..., aunque sólo quedara en intento.

CIENTÍFICOS Y EXPLORADORES

En el campo de la ciencia no médica, los discípulos de Esculapio han conseguido magníficas realizaciones, como Berthelot, padre de la electroquímica, y Galileo, inventor del termómetro. Un astrónomo célebre, Bainbridge, era asimismo médico, como lo era Branly, descubridor del principio de la telegrafía sin hilos, con sus estudios sobre la conductibilidad eléctrica y las ondas hertzianas.

La medicina ha dado también al mundo grandes exploradoras, especialmente polares, en los que el rigor científico, el deseo de conocer más secretos de la Naturaleza, se mezclaban con una audacia y un temple maravillosos, una capacidad de resistencia impresionante para las más rudas pruebas. Roald Amundsen, el famoso explorador que dió a su vida un final heroico al perderse en los hielos del Polo Norte mientras volaba en socorro de la expedición del dirigible «Italia», dirigida por Nobile; Charcot, otro explorador polar, que con su barco «Porquois Pas?» llevó a cabo importantes estudios y descubrimientos; Jules Nicolás Grevaux, y otros, seguramente, que ahora no recordamos o que no tuvieron la fama de los indicados.

En este campo, los médicos han demostrado, no solamente una capacidad científica poco común —explicable hasta cierto punto por su formación—, sino una categoría humana de primer orden y un espíritu verdaderamente excepcional.

LA LLAMADA DE LA POLÍTICA

También en la política los médicos han tentado suerte y han tenido éxito. Tres presidentes de república: Arosamena, del Panamá; Paz Baraona, de Honduras, y el célebre Getulio Vargas, del Brasil, el hombre que dió a la gran nación sudamericana un nuevo contenido y una nueva vibración. Los médicos pueden ser también hombres fuertes. Como los anteriores, era galeno Georges Clemenceau, hombre fuerte de Francia en los momentos angustiosos de la Guerra Europea, llamado el «Tigre» por su ímpetu y fortaleza. Clemenceau llegó a ejercer la profesión como interno de hospital y fundó un dispensario en Montmartre. Suya es la frase que recogió Emile Buré, el que le dió el sobrenombre del «Tigre»: «Los médicos son todos unos asnos, hijo mío. Lo sé muy bien porque yo lo soy.»

Pilsudski, mariscal y presidente de Polonia, combatiente aguerrido por la libertad de su patria, fué estudiante de Medicina. También es médico el político francés, varias veces presidente del Consejo y posible sucesor de Faure, Henry

Queuille. La segunda República española dió varios ministros médicos... o médicos ministros, y la Constitución de Chile es obra de Bello, también seguidor «evadido» de Esculapio.

LA LITERATURA, ACTIVIDAD PREDILECTA

Es la literatura, sin ninguna clase de dudas, la actividad preferida por los médicos. Sea a través de una dedicación total y absoluta, con abandono de la profesión, o bien circunstancial y compatible con el ejercicio de la Medicina, en la que acaso no hayan conseguido tanta popularidad y fama como en la actividad literaria.

Sir Arthur Conan Doyle, el creador de Sherlock Holmes, era médico. También los franceses Georges Duhamel, Louis Martin-Chauffier, Eugenio Sue, León Daudet, Soubiran, Maurice Bedel... y Rabelais; A. J. Cronin, el famoso autor de «La ciudadela»; Sommerset Maugham; Axel Munthe, el de la «Historia de San Michele»; Antón Chejov —que no pasó de estudiante— y otros autores dramáticos procedentes de la Facultad son Marcel Aymé, Armand Salacrou y Victorien Sardou.

En España ha sido también el campo en que más se han distinguido. Pombo Angulo, Santiago Lorén, Enrique Nácher, Antonio Prieto Roig y Raventós, como novelistas, y Marañón, Laín Entralgo, Blanco Soler y López Ibor, como pensadores y ensayistas. También el antiguo decano de la Facultad de Filosofía y Letras de Barcelona y actual vicerrector de su Universidad, Castro y Calvo, fué médico antes de especializarse en literatura española. Y médico fué el autor teatral cuyas obras no han perdido lozanía, Vital Aza.

DE LA PEDAGOGÍA AL DEPORTE

María Montessori, la pedagoga italiana creadora del sistema de enseñanza que lleva su nombre, poseía la carrera de Medicina. Y médicos fueron, o son, los compositores Berlioz, Borodine y Munch; los actores teatrales franceses Pierre Bertin y Paul Mounet... y un «chansonier», Jean Marsac; el que fué campeón español de ajedrez, Rey Ardid; los futbolistas internacionales Alcántara, Gabilondo y Martorell, y hasta toreros: Victoriano de la Serna, que terminó la carrera y la ejerce, y Juanito Belmonte y Sánchez Mejías (hijo), que dejaron los estudios; los críticos Sainte-Beuve y Dumesnil, y un prelado español, el doctor don Luis Alonso Muñoz, general castrense y arzobispo de Sión.


Y en Barcelona ha surgido una especie de «chansonier», un humorista disparatado, que se anuncia como «Doctor Esquerdo», y que ha trocado la ciencia hipocrática por la actuación ante el público.

En fin, la lista sería interminable y, como decíamos al principio, éste es un juego que invita a lector a buscar más
(Pasa a la página 8.)

VIDA MEDICA LOCAL

IMPOSICIÓN DE INSIGNIAS DE LA ORDEN FINLAY, AL DOCTOR OLIVER

En el Instituto de Cultura Hispánica, y en una sesión solemne, organizada por la Embajada de Cuba en Madrid para fes-



tejar el «Día del Médico Cubano», el embajador de la República de Cuba en la capital de España, señor Grairoz, entregó el diploma e insignias de comendador de la Orden de Finlay al doctor don Francisco Oliver Rubio, a quien dedicó frases encomiásticas por su labor en propagar la gloria de Finlay.

Contestó al discurso del señor embajador el homenajeado. Con tal motivo, el doctor Oliver recibió numerosas felicitaciones, a las que unimos la nuestra muy cordial.

SESIONES CLÍNICAS EN LA FACULTAD DE MEDICINA

El viernes día 25, a las ocho menos cuarto de la tarde, en la sala de conferencias, tuvo lugar la proyección de las películas siguientes: «Resección de la región uréteropélvica», «La peste alada», en color; «Nefrosis en los niños»; «La lucha contra la infección», en color, y «Neumonectomía en tuberculosis», amablemente cedidas por Pfizer y la Casa Americana, con fines de propaganda cultural e intercambio científico.

REAL ACADEMIA DE MEDICINA

Esta Real Academia celebró sesión científicoliteraria el día 30, a las siete y media de la tarde, con el siguiente orden del día: «Tratamiento de coma hepático», por el profesor don Teófilo Hernando Or-

tega, de Madrid, y académico correspondiente de esta Academia.

El ilustre publicista, investigador y maestro en la clínica de las enfermedades del aparato digestivo, dió con tal motivo una magnífica lección, tanto en el orden científico como en el del buen decir, que-



dando el numeroso público que llenaba el salón de la Academia sumamente complacido de la magistral lección, expuesta con su amenidad acostumbrada.

La presentación fué hecha por el doctor Oliver, con gran acierto.

Posteriormente, y en el restaurante Savoy, un numeroso grupo de académicos numerarios y correspondientes ofrecieron una comida al doctor Hernando, a quien reiteraron su gratitud por haber honrado con su intervención la tribuna de la Real Academia.

HOMENAJE AL DOCTOR IRIZAR

Le ha sido rendido un homenaje íntimo al doctor Irizar, que acaba de ser jubilado por imperativo de la edad como inspector del Seguro Obligatorio de Enfermedad en esta zona. El homenaje consistió en un agasajo en el restaurante Savoy, y asistieron al mismo el jefe provincial del Instituto, don José María Sánchez Ventura; todos los inspectores de la zona, director de la Residencia «José Antonio»; inspector de los Servicios Centrales en Madrid, señor Malo Bravo; doctor Tabuena, por la Caja de Accidentes de Trabajo; inspector de Farmacia señor Oca; director provincial del Instituto Nacional de Previsión, don José Vaquero, y otras personalidades. El acto transcurrió en un ambiente de la mayor cordialidad, y el doctor Irizar fué objeto de vivas muestras de afecto y simpatía.

MAGNÍFICA CONFERENCIA DEL DOCTOR ROYO-VILLANOVA, EN EL ATENEU

Días atrás, en el Ateneo, pronunció una brillantísima e interesante conferencia, sobre el tema «El miedo a ser enterrado



vivo», nuestro ilustre colaborador y buen amigo el doctor don Ricardo Royo-Villanova y Morales, profesor de Medicina Legal de la Facultad de Madrid. Su excelente disertación fué atentamente seguida y premiada con calurosos aplausos.

SOCIEDAD GINECOLÓGICA ESPAÑOLA (SECCIÓN DEL EBRO)

El jueves día 24 celebró su sesión científica mensual esta Sociedad, bajo la presidencia del doctor don Ricardo Horno Liria; el vicepresidente, doctor don Eduardo Teixeira, y el secretario de la Sociedad, doctor don Manuel Roncalés Catiuela.

Abierta la sesión, el presidente dió cuenta de los hechos más notables acaecidos durante los meses de verano, relacionados con la especialidad, y expresó su satisfacción por la activa participación de los miembros de esta asociación en la organización de la III Reunión Extraordinaria para el Estudio de la Esterilidad, por el brillante resultado de la misma, y felicitó a los doctores Roncalés y Giménez, por su magnífica ponencia, pidiendo constase en acta. Habló de los proyectos para el curso actual, y terminó felicitando al doctor Las Obras por el premio conseguido en la Institución «Fernando el Católico».

A continuación, el doctor Rivera Ramos presentó su brillante comunicación sobre «Algunas consideraciones sobre un caso de tétanos puerperal».

Al terminar su comunicación fué muy aplaudido y felicitado. En la discusión intervinieron el doctor Faro y los doctores Horno Liria.

Seguidamente, por el secretario de la entidad, fué leída la interesantísima comunicación del doctor Cardús, de Huesca, sobre «Parto provocado con la D. H. E. 45». Por no haber podido desplazarse el comunicante, no hubo discusión, y únicamente el presidente comentó los principales puntos del trabajo, terminando con ello el acto.

INAUGURACIÓN DEL CURSO EN LA SECCIÓN DE ESTUDIOS MÉDICOS ARAGONESES

En el salón de conferencias del palacio provincial tuvo lugar la inauguración del curso en la Sección de Estudios Médicos Aragoneses, bajo la presidencia del ilustrísimo señor don Antonio Zubiri Vidal.

El secretario de la Sección, doctor De la Puente, dió lectura a la memoria de las actividades de la S. E. M. A. durante el pasado curso.

A continuación, el doctor don Francisco Oliver Rubio, consejero de la Institución «Fernando el Católico», trató el tema «La mortalidad en Zaragoza antes de Fleming y después de Fleming».

El doctor Oliver inició su disertación expresando que la S. E. M. A. tenía una deuda de gratitud con sir Alexander Fleming y que por ello había elegido el tema, y haciendo referencia a cómo en Zaragoza morían más de mil personas que no debían morir, según dijo en 1908 el doctor Cerrada, realizando un detenido estudio en el que indicó cómo la mortalidad en Zaragoza era enorme a fines de siglo pasado y principio del actual.

Después de establecer el tanto por ciento de mortalidad, indicó cómo a fines de siglo, 1888, era en un 33 por ciento, hoy rebajado hasta el 11 por ciento gracias al mejor abastecimiento de aguas y al alcantarillado, la mayor higiene, la vivienda, con casas sanas, y el derribo de focos de infección, el urbanismo, los parques y jardines y la difusión de los conocimientos médicos.

Después habló de las enfermedades tratadas ya con antibióticos, e hizo una documentada exposición estadística de la morbilidad y mortalidad en el Hospital Provincial, sala de infecciosos, exponiendo una serie de gráficas muy interesantes.

Al finalizar la conferencia, el doctor Oliver Rubio fué premiado con una prolongada ovación.

A continuación se procedió al reparto de premios otorgados en las sesiones clínicas de la S. E. M. A. del pasado curso, a los doctores Seral Casas, Ucar Sánchez, Val-Carreres Ortiz, De Gregorio, Loscos, Malumbres, Cardona, Mozota, Bermejo, José Ramón Mozota, Royo Montañés y De las Obras.

Por último, el doctor Zubiri Vidal pronunció unas palabras felicitando a la Sección de Estudios Médicos Aragoneses por la labor realizada e incitándole a que se supere en sus tareas, y terminó declarando abierto el curso 1955-56.

VIDA MEDICA NACIONAL

ASOCIACIÓN DE MÉDICOS ESCRITORES Y ARTISTAS

Esta Asociación celebró su solemne sesión inaugural del curso 1955-56 el jueves 24 de noviembre, en el salón de actos del Colegio Oficial de Médicos, de Madrid.

El discurso inaugural estuvo a cargo del catedrático de Anatomía de la Facultad de Medicina profesor don Daniel Mezquita Moreno, que desarrolló el tema «La anatomía de Cristo». En ella, el doctor Fernán Pérez Leyó la memoria de Secretaría, y el doctor don Carlos Blanco Soler, como presidente, pronunció unas palabras finales de saludo y apertura.

BODAS DE ORO DE LA PROMOCIÓN 1906

El doctor S. García Vicente tiene el honor de dirigirse a sus compañeros de promoción del año 1906 en la Facultad de Medicina de Valladolid, rogándoles se dirijan a nuestro condiscípulo el doctor don Clemente Tranque, calle de Queipo de Llano, número 23, Valladolid, enviándole la adhesión al propósito de celebrar las bodas de oro profesionales.

DISTINCIÓN AL DR. SANCHEZ MORATE

En premio a sus dilatados servicios profesionales como médico forense, le fué conferida recientemente al doctor Sánchez Morate la Cruz de San Raimundo de Peñafort.

Las insignias de la misma, costeadas por suscripción entre sus compañeros del Cuerpo de Médicos Forenses de Madrid, le fueron entregadas e impuestas en un acto íntimo que se celebró en el Casino de Madrid el pasado día 30.

REUNIÓN DE LA SOCIEDAD DE O. R. L. ESPAÑOLA

Se ha celebrado en Madrid la Reunión anual de la Sociedad de Otorrinaringología Española, los días 28 al 31 de octubre próximo pasado, dedicada especialmente a la *Laringología*, en memoria del español Manuel García, inventor del laringoscopio.

El día 28, a las doce de la mañana tuvo lugar la sesión inaugural, a cargo del presidente de la Sociedad, doctor Hinojar; del secretario, profesor Sánchez Rodríguez, y del profesor Sánchez Barrial, que disertó sobre «La otorrinolarin-

FIGURAS DE ACTUALIDAD



Efectuadas en toda España las elecciones de la Academia Española de Dermatología y Sifiliografía, ha sido elegido por tercera vez presidente el doctor don Enrique Alvarez Sainz de Aja; vicepresidente por la Sección Central, don Julio Bravo Sanfeliu; vicepresidente por las Secciones Regionales, doctor José Salvador Gallardo; secretario general y redactor jefe, doctor Luis de la Cuesta Almonacid, y tesoro, doctor don Francisco Daudén Valls.

En la última reunión celebrada en Viena por la Asociación Médica Mundial, fueron elegidos para la presidencia del Consejo de la misma el doctor don Lorenzo García Tornel, de Barcelona, y el doctor Gunnar Gundersen, de Estados Unidos, para la vicepresidencia.

Con este motivo expresamos a nuestro distinguido compañero la felicitación más cordial.

Tras larga y penosa enfermedad, ha fallecido en Madrid el doctor don Ubaldo Trujillano, jefe de la Sección de Médicos Titulares de la Dirección General de Sanidad, que ocupaba con gran competencia y desvelo desde el año 1926. Fué el propulsor de cuantas mejoras han conseguido los médicos titulares, y una autoridad indiscutible en cuestiones administrativas y sanitarias.

Fué hombre austero y sencillo y un trabajador infatigable en los intereses de los médicos.

gología en los Estados Unidos de América».

Por la tarde presentaron interesantes comunicaciones científicas los doctores Mozota, Antolí Candela, Aciago de Mendoza, Marcos, López de la Torre, Cañizo y otros.

El doctor Mozota presentó su nueva técnica de reconstrucciones de laringe, con una brillante estadística de operados mediante esta modernísima cirugía funcional.

El doctor Aciago de Mendoza proyectó una interesantísima película sobre *laringectomía horizontal*.

El día 29 empezó la sesión con el discurso del R. P. Federico Sopeña, director del Conservatorio de Música y Declamación; la disertación sobre «Historia de la Medicina», del doctor Laín Entralgo, y la lectora, por el secretario de la Sociedad, de las adhesiones recibidas del extranjero.

Por la tarde leyeron sus comunicaciones, dedicadas al recuerdo de don Manuel García, los profesores Núñez, Cassadesús, Navarro y Bertrán.

El domingo, después de la sesión administrativa, a las seis de la tarde, se descubrió una lápida en la casa en que nació don Manuel García, y a las siete, el Excelentísimo Ayuntamiento de Madrid ofreció un cocktail a los señores socios y sus familiares.

El lunes, a las once de la mañana, se celebró la sesión profesional, clausurándose a continuación la Reunión.

Ha sido muy interesante esta Reunión, por estar dedicada especialmente a la Laringología y por ser España uno de los países que en esto puede figurar a la cabeza del mundo, no sólo por el descubrimiento del laringoscopio por don Manuel García, sino por los eminentes laringólogos españoles, que han alcanzado renombre universal, y por practicarse hoy en España las más avanzadas técnicas en la cirugía laringea.

ACTIVIDADES DE LA ASOCIACIÓN DE MÉDICOS ESCRITORES Y ARTISTAS

La «Associazione dei Medici Scrittori Italiani» se ha puesto en contacto con el presidente, doctor Blanco Soler, dándole cuenta de la celebración, durante los días 8 y 9 de abril próximo, en San Remo, de la bella ciudad italiana de Liguria, de la primera Asamblea Internacional de Médicos Escritores, notificando que había sido designado el siguiente Comité de Honor: Presidente, Mr. Georges Duhamel, de la Academia Francesa; vocales, los doctores don Carlos Blanco Soler y don Juan Fernán Pérez, por España; Luc Durtain y Maurice Delort, por Francia; Aldo Spallicci y Conrado Tumiat, por Italia, y Julio Dantés, por Portugal.

Se realizan gestiones cerca de los organizadores de dicha Asamblea y de la Compañía Internacional de Coches Camas, pa-

ra que puedan asistir a la misma los compañeros que lo deseen, y de cuyos detalles se dará oportuna cuenta a los colegas a quienes interese.

EL DR. ELANCO SOLER, CONDECORADO

Bajo la presidencia de los ministros de Educación Nacional, señor Ruiz-Giménez, y subsecretario de la Presidencia del Gobierno, señor Carrero Blanco, se ha celebrado, en la Asociación de Médicos Es-



critores y Artistas, con sede en el Colegio Oficial de Médicos, una solemne sesión con motivo de la imposición de la Medalla de Oro de dicha entidad al presidente de la misma, ilustre doctor Blanco Soler.

Este homenaje al doctor Blanco Soler es un premio al apoyo que siempre ha prestado a la Asociación de Médicos Escritores y Artistas, que preside, y tiene la significación especial de que la Medalla de Oro que se le ha otorgado es la segunda que se concede. La primera fué otorgada a S. E. el Jefe del Estado.



ACTIVIDADES CIENTÍFICAS DEL DR. MOZOTA SAGARDÍA

Nuestro colaborador y paisano doctor don José Ramón Mozota, que ha participado activamente con gran brillantez en el reciente curso de Cirugía Laringea celebrado en Madrid, en donde expuso, con los extranjeros, su técnica personal de reconstrucción laringea.

LA INVERSIÓN DE RESERVAS EN BIENES REALES

Una revista social de Hispanoamérica acaba de publicar la marcha sucinta del proceso cronológico de la devaluación de su moneda nacional. Dicha nación se ha visto afortunadamente libre de grandes contiendas y luchas civiles, que tanto afectan a aquélla, y, por su situación, alejada de la guerra mundial, de la que se ha beneficiado en su economía de modo muy evidente y considerable. Puede estimarse, además, bastante rica, si bien sus explotaciones más productivas parecen encontrarse en poder de grandes compañías.

Considerando el valor de 100 unidades monetarias en el año 1930, en 1953 quedaba reducido a 5'40, en rapidísima y constante depreciación. Esto se traduciría en que para efectuar en 1953 los mismos gastos del año 1930, se precisaba que los ingresos hubiesen aumentado cuando menos veinte veces más, sin poderse lograr en muchas ocasiones el necesario paralelismo entre ambos factores, que estableciese el preciso equilibrio económico vital. Esta diferencia, motivada por la desvalorización, se hacía muy notoria en el campo de la previsión, con considerable perjuicio para los beneficiarios.

El fenómeno de la devaluación monetaria es universal, casi siempre sin llegar a tales extremos. Y también los más afectados han sido los pensionistas y pequeños rentistas. Se han estudiado y tratado de poner en práctica medios que lo eviten y aminoren. Uno de ellos, en lo que afecta a la previsión y seguridad sociales, consiste en la adquisición y posesión de bienes reales para la constitución de reservas; es decir, bienes tangibles que puedan seguir la marcha ascendente de todo el conjunto económico.

Los bienes reales más conocidos y autorizados son los constituidos por fincas rústicas o urbanas. Las reservas libres pueden invertirse en fincas rústicas, pues las estatutarias sólo lo pueden ser en España en inmuebles que produzcan rentabilidad no inferior a la de los valores bursátiles autorizados para inversiones.

Partiendo en tales conveniencias, nuestra Mutual ha procedido a adquirir y financiar diversos inmuebles, conforme a las disposiciones vigentes para los montepíos y mutualidades. Con ello, no sólo ha conseguido aumentar la rentabilidad de las inversiones, sino que éstas han obtenido un aumento muy destacado en su valor; aumento que podría ser efectivo de considerarse necesaria su enajenación.

En recientes disposiciones sobre seguros se ha establecido que las entidades mercantiles puedan invertir también sus reservas legales en explotaciones forestales. Estas constituyen la mejor inversión económica a largo plazo en bienes reales, ya que su valor crece con el tiempo de

modo considerable, y las explotaciones son, a su vez, en muy variados aspectos, de gran beneficio para la riqueza nacional. Pero estas inversiones no están autorizadas para los montepíos y mutualidades, quizá por lo reciente de su implantación. Y tal vez conviniera solicitar del Poder Público la autorización para efectuarlo. Entonces, seguramente no se quedaría rezagada nuestra Mutual en acogerse a tan beneficiosa legislación, que habría de ser de gran provecho para el futuro de sus asociados.

Dr. J. LUIS YAGÜE Y ESPINOSA

ACADEMIA ESPAÑOLA DE DERMATOLOGÍA Y SIFILIOGRAFÍA

El día 26 se reunió, bajo la presidencia del doctor Azúa, la Sección Vasco - Navarro - Aragonesa de la Academia Española de Dermatología, en la que se expusieron las siguientes comunicaciones:

Por los doctores Azúa y Marrón, «Epitelioma basocelular quíntico»; por los doctores Azúa y Olivares, «Queratoacantoma»; por el doctor Azúa, «Piodermitis chancriforme»; por el doctor De Gregorio, «Aportaciones al estudio de la linfogranulomatosis inguinal subaguda»; por los doctores Olivares y Alvarez Burgos, «Vitamina B12 en el lupus eritematoso», y por el doctor Las Obras, «Dermatología cosmética. Nuevos emulgentes».

Todas estas comunicaciones dieron lugar a interesantes intervenciones por miembros de la Academia.

CURSILLO DE CONFERENCIAS EN EL HOSPITAL MILITAR

Se ha celebrado en el Hospital Militar de esta ciudad el cursillo anual de conferencias para las Damas Auxiliares de Sanidad Militar, a cargo de personal médico y eclesiástico castrense.

La primera versó sobre «El problema del cáncer» y fué desarrollada por el doctor don Jesús Faro. El doctor don Manuel Chamorro trató de los «Regímenes alimenticios y vitaminas». «El factor renal en la hipertensión», fué el tema tratado por el doctor don Saturnino Mozota. El doctor don Martín Vilaret desarrolló el tema «Cuerpo, alma y espíritu». «Las dermatosis inestéticas» fueron objeto de la atención del doctor don Carlos Olivares. Finalmente, el teniente capellán del Hospital Militar, don Eutiquio Villarreal, con el tema «La sociabilidad humana en su perfección en el cristianismo», cerró el cursillo, que fué seguido con vivo interés por las Damas Auxiliares.

«GARSI» Y LA PRENSA
MÉDICO FARMACÉUTICA

Con su puntualidad proverbial, ha llegado a nuestras manos este utilísimo catálogo que «Publicidad Médica Garsi» viene publicando anualmente sin interrupción desde hace once años.

Esta obrita, pulcramente editada y que tanta utilidad tiene para laboratorios y revistas, ofrece en sus páginas una serie de datos y orientaciones, recopilados con toda minuciosidad y totalmente al día, mediante los cuales se tiene una completa idea sobre las publicaciones científicas españolas en el campo médico, farmacéutico y de la veterinaria.

Las características, periodicidad, tirada, dirección, precios publicitarios, suscripción, etc., de cada revista, son consignados escrupulosamente, constituyendo la mejor orientación para toda empresa publicitaria.

CLÍNICA Y LABORATORIO felicita una vez más al director de «Garsi», don Francisco G. Sicilia, por este nuevo acierto, así como por sus constantes pruebas de atención y de interés hacia toda la Prensa médica española, a la que desde hace mucho tiempo dedica sus mayores desvelos.

CONGRESOS

PRÓXIMA REUNIÓN
DE LA UNIÓN PROFESIONAL
DE GINECÓLOGOS

En estos últimos días se ha celebrado una reunión previa, bajo la presidencia del doctor Luque, quedando constituido el Comité Ejecutivo nacional en la siguiente forma:

Presidente, doctor Francisco Luque; secretario general, doctor Ramón Martínez; vocal ponente del tema «Discusión del sistema australiano y del sistema canadiense en la modalidad asistencial en Obstetricia y Ginecología de los Seguros Sociales», doctor Francisco Orengo; vocal ponente del tema «Manera de dar a los jóvenes especialistas de Obstetricia y Ginecología los medios necesarios para instalarse en el ejercicio profesional», doctor León López de la Osa; vocal ponente de «Síntesis», doctor César Fernández Ruiz; vocal tesorero, doctor Juan José Gómez Sigler; vocal de Prensa y Propaganda, D. F. G. Sicilia.

La Reunión tendrá lugar en Madrid, en el mes de septiembre de 1956, y pondremos al corriente a nuestros lectores de los detalles de esta importante Reunión Internacional, que en Francia constituyó un acontecimiento muy significativo para los ginecólogos y que en España ha de ser también del mayor interés por la importancia tan extraordinaria que en estos últimos tiempos y en el futuro tiene nuestra profesión con la Seguridad Social.

ASOCIACIÓN INTERNACIONAL
PARA EL ESTUDIO
DE LOS BRONQUIOS

Esta Asociación celebrará su VI Congreso Internacional en Bruselas, el 26 y 27 de mayo de 1956, siendo presidente el profesor Eeman, y secretario general, el profesor agregado Mannes.

Se han fijado los siguientes temas:

I. «La secreción bronquial». Ponentes: doctor Hans Engstrom (Suecia) y profesor Hofer (Austria).

II. «Las opacidades pulmonares por obstrucción bronquial». Ponentes: profesor M. Tapia (Madrid, España), profesor Pigorini (Italia) y profesor Zupinger (Suiza).

III. «El cuadro anatomoclínico de la tuberculosis bronquial (excepto la primoinfección)». Ponentes: doctor Djikstra (Holanda), doctores Chadourne y Renault (Francia) y doctores Van de Calseyde y Gyselen (Bélgica).

Para cualquier información, dirigirse al secretario general del Congreso, profesor agregado Mannes (23, avenue d'Audorghem, Bruselas, Bélgica), o al secretario general de la Sección Española, doctor F. Coll Colomé (Córcega, 393, 4.º, 1.ª, Barcelona).

CURSOS

SOBRE BRONCOLOGÍA

En el Servicio de Broncología del Hospital de la Santa Cruz y San Pablo, que dirige el profesor A. Castella Escabrós, tendrá lugar, del miércoles 14 al sábado 24 de marzo de 1956, un curso de Broncología y Técnica Broncoscópica para postgraduados, con la colaboración del profesor Métras (Marsella) y los doctores Bidermann y Fourestier (París). El precio de la matrícula es de mil pesetas.

Para toda información complementaria, dirigirse al secretario del curso, doctor F. Coll Colomé.

(Viene de la página 2.)

nombres. Lo que es indiscutible es que los médicos parecen especialmente dotados para triunfar en cualquier otra actividad, que su «evasión» de la Medicina es un obsequio a la Humanidad, que algo les debe por haber desertado del epigastrio y del aneurisma, de las recetas y de la consulta. Y esta posibilidad de evadirse es también una esperanza para las futuras promociones que esperan el título en las Facultades, si la carrera no les es propicia. El «slogan» debería ser: «¡Estudie usted para médico y después haga cualquier cosa completamente distinta! ¡Tiene la celebridad asegurada y su recuerdo no morirá con la muerte física de sus clientes! Pase revista a la relación anterior y añada los nombres que nos han quedado en el tintero. Quizá lo agradecerá.»

(De «La Gaceta del Norte».)

VIDA MEDICA EXTRANJERA

UN MÉDICO, NUEVO PRESIDENTE
DEL BRASIL

En las recientes elecciones para designar nuevo presidente del Brasil, ha resultado triunfante el doctor Juscelino Kubitschek.

El nuevo presidente procede de una familia checoslovaca establecida en Brasil desde hace dos generaciones, y en la actualidad ejerce la profesión de médico.

Representa a los partidos Socialdemocrático y Laborista, y se le considera como el heredero político de Vargas. El nuevo presidente, según se dice, tomará posesión de su cargo el 31 de enero del nuevo año.

LOS PREMIOS NOBEL 1955
DE FÍSICA Y QUÍMICA

La Academia de Ciencias sueca concedió el Premio Nobel 1955, para Química, al científico americano Vincent de Vigneaud, profesor de Bioquímica en la Universidad Cornell; y el de Física, a los dos hombres de ciencia especializados en cuestiones atómicas, Wit Lamb, de la Universidad de California, y P. Kush, de la de Colombia, ambos estadounidenses.

Esta alta distinción fué concedida a De Vigneaud por sus estudios hormonales sobre la hipófisis, mientras que a los físicos Lamb y Kush se les premiaba por sus interesantes investigaciones en el campo nuclear.

La ceremonia de entrega de premios tuvo lugar en presencia de S. M. el Rey de Suecia, en Stockholm, el día 10 del actual.

LA ENMIENDA SOBRE
RADIATIVIDAD, APROBADA
POR LAS NACIONES UNIDAS

El Comité Político de la Asamblea General de las Naciones Unidas aprobó en la sesión del 8 de noviembre, con 59 votos favorables y ninguno en contra, la institución de un organismo científico en la sede de las Naciones Unidas, para el estudio de la radiactividad y de sus efectos sobre el hombre, así como para la unificación de las unidades de medida a emplear en definir las dosis de las radiaciones nucleares.

En la resolución aprobada por el Comité se encargó al secretario general de las Naciones Unidas convocar una comisión de científicos en representación de los siguientes países: Argentina, Australia, Bélgica, Brasil, Canadá, Checoslovaquia, Egipto, Estados Unidos, Francia, India, Inglaterra, Japón, Méjico, Suecia y Unión Soviética.

EL PREMIO NOBEL
DE MEDICINA 1955

En Stockholm, el 19 de octubre último, fué concedido el Premio Nobel para la Medicina al sueco profesor Hugo Theorell, por sus descubrimientos sobre «La naturaleza y acciones de los enzimas oxidantes».

El doctor Theorell, médico y violinista, nació en 1903, y dirige desde 1937 la Sección de Bioquímica del Instituto Nobel para la Medicina, de Stockholm. Había trabajado anteriormente en el Instituto del Emperador Guillermo, de Berlín, bajo la dirección del famoso experto en enzimología doctor Otto Warburg, también Premio Nobel.

El premio ha representado para el doctor Theorell la cantidad de 190.214 coronas suecas.

EXPOSICIÓN DE ESQUIZOFRÉNICOS,
EN PARÍS

En el último Congreso sobre los nuevos fármacos contra las enfermedades mentales, celebrado en París y en el que se reunieron psiquiatras de todo el mundo, tuvo lugar, en el Asilo de Santa Ana, una curiosa exposición de pinturas realizadas por esquizofrénicos y que comprendía un centenar de cuadros con los colores más insólitos.

Estos cuadros no diferían mucho de las extravagancias de los pintores contemporáneos, aunque éstos mantienen siempre o casi siempre las proporciones de volumen.

HACIA LA DESAPARICIÓN
DE LA FATIGA

El profesor Margaria, director del Instituto de Fisiología de la Universidad de Milán, que ha dedicado su carrera a realizar investigaciones fundamentales sobre la función muscular y la adaptación del organismo a los esfuerzos deportivos, anuncia la próxima aparición de un producto químico capaz de impedir o retardar la acumulación de toxinas en los músculos, que es el proceso fisiológico de la fatiga.

UN JARDÍN PARA CIEGOS

En Brooklyn, el popular barrio de New York, se ha establecido un jardín público excepcional y probablemente sin precedentes. Se trata de un parque destinado a los ciegos. En él, los acantos y toda clase de flores y hierbas aromáticas han sido dispuestos adecuadamente y con carteles con arreglo al sistema Braille en los cuales se especifican las variedades y familias a que pertenecen.

EL JUICIO SOBRE LA TERRACICLINA, GANADO POR PFIZER, CONTRA SQUIBB, EN CUBA

El 20 de noviembre ha sido anunciado en La Habana (Cuba) que un tribunal cubano ha fallado a favor de Chas. Pfizer y Co. Inc., contra E. R. Squibb and Sons Inter-American Corporation, prohibiendo la venta, distribución y uso del antibiótico de ancho espectro tetraciclina.

Esta decisión se basó en una demanda por infracción de patente, presentada por Pfizer en septiembre pasado, que fué seguida poco después por la concesión a Pfizer de la protección de la patente básica de la tetraciclina en Cuba.

La tetraciclina, un descubrimiento debido a las investigaciones de Pfizer y lanzada al mercado bajo el nombre de tetracycline, se utiliza para el tratamiento de una extensa variedad de infecciones.

Pfizer tiene dos patentes cubanas para la tetraciclina, una sobre derechos de procedimientos, que cubre la producción de la tetraciclina por fermentación directa, y la otra sobre los derechos del producto, que cubre la fabricación, uso y venta de la tetraciclina, sin tener en cuenta el método de producción o el tipo de presentación. La compañía anunció recientemente que había obtenido patentes de la tetraciclina en muchos países, incluyendo el Congo belga, Bélgica, Alemania, Irán, Liberia, Rodesia del Sur, África del Sudoeste, España, Turquía, Unión Sudafricana y Jordania.

Pfizer presentó una demanda legal en los Estados Unidos, el pasado enero, contra E. R. Squibb & Sons., división de Olin Chemical Corporation, Briston Laboratories, y Upjohn Company, reclamando triples daños y perjuicios por el infracción de la patente básica de los Estados Unidos número 2.699.054 para la tetraciclina.

CONGRESOS

UNIÓN PROFESIONAL INTERNACIONAL DE GINECÓLOGOS

La II Reunión Internacional de Ginecólogos y Tocólogos se celebró en París el pasado junio, bajo la presidencia del profesor agregado Jean Ravina. En ella estuvieron representadas veinte naciones, y el tema puesto a discusión fué: «El ginecólogo y el tocólogo ante la medicina social».

Cada uno de los representantes generales expuso el estado actual de este asunto en su propio país e hizo las sugerencias pertinentes, susceptibles de mejorar las relaciones entre estos especialistas y los diferentes organismos de asistencia social.

Después de una movida discusión, fueron aceptadas algunas conclusiones de carácter general comunes a todos los países:

1.° Necesidad de una estrecha relación entre los organismos administrativos de asistencia social y los ginecólogos. Ya que esta íntima relación permitirá establecer acuerdos firmes en el plan social.

2.° Necesidad indispensable del mantenimiento de los principios esenciales del ejercicio médico que fueron expuestos en la Carta Médica reconocida por la Asociación Médica Mundial.

3.° Necesidad del mantenimiento de la unidad en Medicina. No debe haber medicina del individuo y otra distinta para la colectividad. Ni tampoco debe existir oposición entre el médico general y el especialista; la acción del primero es muy general y amplia, sólo limitada por su conciencia; la del segundo, restringida a una sola disciplina médica, debe poseer y dominar a fondo todas las técnicas.

4.° Es indispensable que la calificación de tocólogos y ginecólogos venga dada por un jurado independiente y basada en una sólida formación durante largo tiempo en servicios hospitalarios de solvencia.

5.° La orientación social de la especialidad debe conducir a un adecuado reparto territorial por zonas, de los tocoginecólogos, de forma que se vean satisfechas todas las necesidades de la población, tanto urbana como rural.

ENFERMEDADES DEL TÓRAX

El Consejo de Asuntos Internacionales del American College of Chest Physicians anuncia que el IV Congreso Internacional de Enfermedades del Tórax tendrá lugar en Colonia (Alemania), del 19 al 23 de agosto de 1956.

El profesor Gerhard Domagk, descubridor de las sulfonamidas, ganador del Premio Nobel, será el presidente de este importante Congreso, y el canciller Konrad Adenauer será el presidente honorario.

Las más recientes adelantos científicos en el campo de las enfermedades respiratorias y cardiovasculares se discutirán por eminentes hombres de ciencia de todo el mundo.

El American College of Chest Physicians cuenta con 5.064 miembros de ochenta y seis países y territorios, y es de esperarse que todos esos países estén representados por delegados eminentes a este Congreso.

Todas las solicitudes para lugares en el programa científico se tomarán en consideración por el comité respectivo, y los autores de los trabajos serán inmediatamente informados para que empiecen a preparar sus manuscritos.

Para obtener alguna información adicional, sírvanse escribir a la Dirección Ejecutiva del American College of Chest Physicians an International Society, 112 East Chestnut Street, Chicago, 11 (Illinois), U. S. A.

DERMATÓLOGOS ILUSTRES FALLECIDOS DURANTE EL AÑO ACTUAL

Profesor Gougerot

El 15 de enero de este año falleció en París el profesor Gougerot, titular de la cátedra de Dermatología de la Universidad. Con el profesor Gougerot pierde la Dermatología francesa uno de sus representantes más caracterizados, y la Dermatología mundial, uno de sus más preclaros cultivadores a lo largo de cincuenta años. Discípulo de Fournier, con el que comenzó a trabajar en el año 1902, había de continuar, en lugar principal, la gran tradición de la Dermatología, llegando a ser su nombre famoso y honrado en el mundo entero. Sus lecciones en el Hospital de San Luis reunían siempre un número de estudiantes y profesores extranjeros que acudían a intercambiar opiniones con quien siempre tuvo el espíritu abierto a toda sugerencia. Médico del Hospital desde el año 1921, fué nombrado titular de la cátedra de Dermatología en 1928, hasta su jubilación, en 1952.

Sus publicaciones, libros y trabajos científicos, se han valorado, a lo largo de su dilatada vida de dedicación al trabajo, en más de 2.500. Sus libros *Dermatología*, *Tratamiento de la sífilis en la clientela* y *Dermatosis profesional* forman en la lista de los imprescindibles en toda librería dermatológica.

Howard Fox

Nacido en Londres en 1873, falleció el 19 de octubre de 1954, a los ochenta y un años. El profesor Howard Fox era una de las figuras más representativas de la Dermatología norteamericana. Desempeñó infinidad de puestos, múltiples cargos directivos en varias academias y sociedades dermatológicas, tanto americanas como extranjeras. Pertenecía al Comité Directivo de revistas profesionales como *Archives of Dermatology and Syphilology*, que le consagró un número especial (noviembre de 1947) y *Acta Dermato-Venereológica*; editor del *New York State Medical Journal* y de *Excerpta Médica*; autor del libro *Skin Diseases in Infancy and Childhood* y de numerosos trabajos en revistas médicas de todo el mundo.

Arnault Tzanck

Fallecido en febrero de 1954. Comenzó su carrera dermatológica a los veinte años, como externo de Darier, que ha sido su principal maestro, aunque también discípulo de Civatte, Beurmann y Ravaut. La capacidad de trabajo del doctor Tzanck y su inteligencia privilegiada le han permitido destacarse en todos los campos de la ciencia. Con Darier, Civatte y Flandin colaboró en la Introducción general de la *Nouvelle Pratique Dermatologique*, y con Civatte, en la quinta edición del *Précis de Dermatologie*, de Darier.

De su obra hay que señalar especialmente el citodiagnóstico y sus trabajos sobre idiosincrasia, anafilaxia y alergia, que le hicieron merecedor del nombramiento

de presidente de la Sociedad de Alergia, y que condensó en sus dos obras «Inmunidad, intolerancia, biofilaxia» y, en colaboración con Sidi, «Las dermatosis alérgicas».

La guerra del 14 al 18 le hizo interesarse por los problemas de la transfusión sanguínea, creando la Sociedad Francesa y la Sociedad Internacional de Transfusión Sanguínea. A este tema y a la hematología en general consagró también varias obras. Sus inquietudes biológicas le condujeron a la Metafísica, y así escribió su libro «La conciencia creadora».

Maurice Favre

Nacido en 1876 y fallecido en 1955. En 1903 fué monitor de trabajos prácticos de Anatomía e Histología. Pasa unos años más tarde a jefe clínico de la Clínica Dermatológica del profesor Nicolás. Llega a titular de la cátedra de Anatomía Patológica, y diez años después es nombrado profesor de la Clínica Dermosifiligráfica de Lyon.

Sus trabajos llevan una evolución análoga a sus cargos. Los primeros tratan de las glándulas sudoríparas, de las mitocondrias, de las esclerosis viscerales, adenias eosinofílica, diferenciación histológica de los epitelomas espino y vasocelulares; siguen luego la angiodermatitis pigmentaria y purpúrica de miembros inferiores, formaciones tuberculoideas de la sífilis terciaria, fiebre sífilítica del *post partum*, reacciones de los sífilíticos a las inoculaciones intradérmicas de extractos de hígado de feto heredosifilítico, papel de los espirilos en las vegetaciones venéreas, etcétera. Pero lo que constituye su trabajo fundamental es el estudio tan acabado sobre la linfogranulomatosis inguinal subaguda, conocida en todo el mundo por enfermedad de Nicolás-Favre.

Harold Barber

Nació el año 1887 y falleció en 1955. Estudió en Cambridge y se formó con Unna y la escuela francesa de Dermatología. Fué presidente de la British Association of Dermatology y de la Sección Dermatológica de la Royal Society of Medicine. Sus concepciones originales sobre distintos temas dermatológicos y sus destacados trabajos le colocan como una de las primeras figuras de la Dermatología británica.

Archibald Roxburg

Nació el año 1886 y falleció en 1955. Fué jefe del Servicio en el St. Bartholomew Hospital, de Londres, y más tarde, en el St. John's Hospital. De formación muy análoga a la de Barber, fué también presidente de la Sección Dermatológica de la Royal Society of Medicine y de la British Association of Dermatology; redactor jefe del *British Journal of Dermatology*, y autor de numerosos trabajos, de los que merece especial mención su «Tratado de Dermatología», que llegó a alcanzar diez ediciones y fué traducido al francés.

INTERESANTES AVANCES EN MEDICINA

Dos científicos de la Universidad de California han logrado cristalizar el virus de la poliomiéлитis, hazaña que se considera como un gran paso hacia la eventual eliminación de todos los tipos de infecciones por virus. Estos dos hombres de ciencia, los doctores Carlton E. Schwerdt y Frederick L. Schaffer, han dado cuenta de sus descubrimientos en la Academia de Ciencias del Instituto de Tecnología de California, en Pasadena.

Su experimento marca el punto en que por vez primera un virus infeccioso humano o animal ha sido cristalizado, con el resultado de purificarlo hasta un grado nunca logrado antes. Al tratar con virus purificados al máximo, los científicos sabrán que trabajan con lo que ellos quieren exactamente y podrán determinar mejor las propiedades de estos minúsculos agentes responsables de enfermedades tales como la poliomiéлитis, la rabia, las paperas y la viruela, y, naturalmente, de esta forma estarán en mejor posición para atacar al virus de que se trate.

En contraste con el virus animal, no cristalizado hasta ahora, la cristalización de virus de plantas fué ya comunicada en 1935 por el doctor Stanley, que es precisamente jefe de los doctores Schwerdt y Schaffer en el Laboratorio de Virus de la Universidad de California. Stanley recibió el Premio Nobel por su descubrimiento del virus del «mosaico» en el tabaco. Schwerdt y Schaffer explican en su comunicado que el mortífero virus de la polio, una vez cristalizado, presenta cristales con la forma de una caja rectangular con una pirámide a cada lado. Un cristal mide escasamente una milésima de pulgada y contiene cerca de mil millones de partículas de virus.

Junto a este gran avance científico, está siendo también muy comentado en los mismos medios el anuncio del Servicio de Sanidad Pública según el cual está desarrollando una vacuna que promete «sustancial protección» contra los resfriados, grupes e infecciones similares que atacan a millones de personas todos los años. El citado Servicio ha dicho que un primario tipo de suero ha probado ser efectivo en un 71 por ciento de las recientes pruebas realizadas con ochenta y tres voluntarios en los reformatorios de Ohio y Maryland. Actualmente se está realizando una versión muy mejorada para realizar pruebas masivas el próximo invierno en varios miles de reclutas del Ejército.

Al parecer, esta vacuna proporciona inmunidad durante un largo período de tiempo. Las compañías comerciales de drogas están trabajando ya en la vacuna para que pueda ser empleada en gran escala.

El desarrollo de esta vacuna ha sido anunciado conjuntamente por el Servicio de Sanidad Pública y las Instituciones

Johns Hopkins, que han coadyuvado en las investigaciones. Un informe detallado será publicado próximamente en el diario de la Asociación Médica Americana.

NECROLOGÍA

EL PROFESOR FINSTERER

El famoso cirujano austríaco Hans Finsterer ha fallecido de resultados de un ataque cardíaco. Contaba 87 años de edad y era catedrático de Cirugía de la Universidad de Viena. Con frecuencia fué llamado para tratar a elevadas personalidades extranjeras.

DIVERSAS

UNA SALA DE OPERACIONES MODELO

Se proyecta y se está realizando en Birmingham la construcción de una sala especial de operaciones, que por fuera tiene el aspecto de un gran globo terráqueo, recibiendo iluminación a través de ventanas circulares, y por otras análogas se permite la visión de las operaciones a los estudiantes.

La sala queda estéril y posee un ingenioso sistema de ventilación: el aire caliente purificado, es lanzado por unos tubos desde lo alto y recogido después por ventiladores especiales puestos en el pavimento y que impiden la entrada a todo microbio.

No existen lámparas, en las que fácilmente se deposita polvo, siendo reemplazadas por ventanas especiales para la luz normal, y de otras especiales que, durante la operación, pueden fácilmente ser accionadas por el cirujano.

LA DENTADURA Y EL AZÚCAR

La caries dental se extiende en una fuerte proporción en Francia, ha declarado en la Academia de Medicina el doctor Aye. Añadió que el 48 por ciento de los fondos de seguros sociales se invierte en los tratamientos dentales. El desarrollo de la caries constituye un gran peligro, si se considera la influencia de las enfermedades de la boca sobre el organismo en general. Es ésta una enfermedad de la civilización, porque se toma demasiado azúcar, demasiados pasteles y bombones entre las comidas. En tiempo de restricciones se puede observar una clara regresión de la caries dental, de forma que el factor alimenticio juega un papel considerable en este terreno. En consecuencia, el señor Aye invita a las madres de familia a que cuiden de que sus hijos no abusen del azúcar, recomendando incluso que ésta no se eche en la leche.