

# BOLETIN INFORMATIVO

## *de Clínica y Laboratorio*

### VIDA MÉDICA LOCAL

#### HERMANDAD MEDICO FARMACEUTICA DE SAN COSME Y SAN DAMIAN, DE ZARAGOZA

El día 23 de diciembre, la Hermandad Médico Farmacéutica de San Cosme y San Damián, de Zaragoza, celebró sus acostumbrados actos mensuales, comenzando por la santa misa, en la capilla de las clínicas de la Facultad de Medicina. Previamente se procedió a imponer la medalla de la Hermandad al hermano doctor don José María García Gil. Después de la misa, el celebrante rezó un responso por el alma del doctor don Esteban Azpeitia, presidente de honor de la Hermandad, recientemente fallecido.

A continuación, y en la misma Facultad de Medicina, tuvo lugar la sesión de la Academia Deontológica, estando a cargo la conferencia del hermano farmacéutico don José Anós, quien disertó sobre el interesantísimo tema «El acto farmacéutico, continuación del acto médico». Tras unas palabras de presentación pronunciadas por el presidente, doctor Azúa, comenzó su brillante disertación el doctor Anós, el cual desarrolló magistralmente una documentadísima lección basada en su amplia experiencia profesional y en sus múltiples actividades relacionadas con la farmacia, colaboraciones en congresos internacionales, importantes cargos ocupados, etc.

El doctor Anós fue muy aplaudido y felicitado por los hermanos, y especialmente por los que intervinieron aportando datos de gran valor, como los doctores Rabadán, Mozota, Mateo Tinao, Alvira y Ramón y Cajal.

Cerró el acto el presidente, doctor Azúa, quien agradeció la valiosísima intervención del doctor Anós, y propuso, recogiendo una sugerencia del hermano doctor Alvira, que una comisión mixta de farmacéuticos y médicos estudiase posibles propuestas de solución a los hechos destacados en la conferencia, propuestas que serían objeto de otra sesión.

#### SECCION DE ESTUDIOS MEDICOS ARAGONESES

En el salón de conferencias del Palacio Provincial, la S. E. M. A. de la Institución «Fernando el Católico» ha celebrado sus sesiones clínicas, el día 18 de diciembre, con la intervención del doctor don Ignacio Paricio, que expuso una excelente y documentada comunicación sobre el tema «Aportaciones médicas al estudio psicossomático de Jesucristo», que desarrolló con gran respeto y acierto.

Nuevamente, el día 8 de enero, se celebró otra sesión, interviniendo el doctor Amadeo González Fabregat, que expuso una comunicación sobre el tema: «Psicología de una revolución; sus comentarios».

Ambos actos se vieron muy concurridos.

#### FALLECIMIENTO DE LOS DOCTORES AZPEITIA Y LANDA SANZ

Con escasos días de diferencia, han fallecido en Zaragoza dos antiguos colaboradores de esta revista y amigos muy queridos.

El día 21 de ediciembre, el doctor don Esteban Azpeitia Gutiérrez, prestigioso médico odontólogo, que fue presidente de la Hermandad Médico Farmacéutica de San Cosme y San Damián, donde realizó una activa labor deontológica. Ejerció en tiempos la Medicina rural en diversos pueblos de la localidad, y por su amable trato y bondad natural era muy querido y apreciado entre sus compañeros.

El doctor don Ramón Landa Sanz ejerció en tiempos la especialidad de Oftalmología y colaboró activamente en estas páginas, en las que tuvo durante algunos años a su cargo esa especialidad. Retirado después del ejercicio profesional, donde actuó siempre con decoro y honradez científica, se dedicó a otras actividades, pero conservó siempre su interés y afecto por los problemas de la Medicina.

A sus respectivas esposas e hijos, expresamos nuestra condolencia, a la vez que solicitamos una oración y un recuerdo para los finados.

#### PREMIOS ANUALES DE LA ACADEMIA MEDICO-QUIRURGICA ESPAÑOLA

En la sesión inaugural de la apertura del curso de la Academia Médico-Quirúrgica Española, fueron otorgados los premios correspondientes al curso 1961-62.

El «Premio de la Academia» fue concedido al doctor don José Luis Galán Navarro, por su trabajo sobre «Diagnóstico de la cirrosis portal».

El «Premio García Ortiz» fue otorgado al doctor don Miguel Casamayor del Cacho, por su monografía sobre «Tratamiento quirúrgico de las cardiopatías adquiridas».

El «Premio Rodríguez Abaytúa» se concedió al doctor don Carlos Moreno González-Bueno, por su trabajo sobre «Tratamiento quirúrgico del cáncer de esófago».

## LOS SUBSIDIOS DE A. M. F. y A. T.

Calladicamente, sin alborotos ni exaltaciones, con resolución y firmeza, continúa desarrollando su labor de previsión social médica la Sección de la Mutualidad Sanitaria que acoge a los médicos de entidades de asistencia médico-farmacéutica y servicios centralizados de accidentes del trabajo. Aun cuando su título indica médico, también se hallan en ella algunos farmacéuticos, por su carácter de analistas en las expresadas entidades, especialidad para cuyo desempeño se encuentran autorizados por disposiciones estatales. No serán muchos los que pertenezcan a la citada Sección en la región aragonesa y sus aledaños, por las características profesionales de la misma en dicho aspecto, pero sí se podrán contar por centenas. A éstos, seguramente les agrada más mucho conocer algunos datos a ella referentes.

El desenvolvimiento de la Sección continúa con la subsiguiente producción de reservas en toda normalidad, a pesar de las resistencias que abren a su inscripción las entidades patronales, y aun los mismos afiliados, molestos por el pequeño descuento que se les puede hacer en sus haberes, sin tener en cuenta las ventajas reportadas, ya que supone siempre un salario retardado que se mancomuna e incrementa con la acumulación.

Las prestaciones continúan concediéndose a los derechohabientes, dentro de las normas establecidas por la Dirección General de Previsión. Llama la atención la gran frecuencia en ser solicitados premios de natalidad, como evidente demostración de la fecundidad española, peticiones que figuran siempre en todas las reuniones semanales del Consejo de Administración; y así, en una del 15 de septiembre figuraban cinco, entre ellos uno gemelar. Las mil pesetas de subsidio constituyen una pequeña ayuda, muy útil en los momentos de una natalidad, que siempre origina mayores gastos familiares.

No son frecuentes las peticiones de premios de nupcialidad; y resulta lógico, cuanto que se atienden sólo las primeras nupcias, que suelen tener lugar, por la edad, antes de pertenecer a estos servicios especializados.

La concesión de prestaciones por enfermedad a partir del cuarto mes de la misma, ya que los tres primeros son a cargo de las empresas, hace que éstos no sean numerosos; mas nunca faltan, ya que se precisa el año de duración de la dolencia para pasar a la invalidez, salvo en los casos clarísimos y evidentes de ésta desde el primer momento.

La cortedad de muchos de los sueldos percibidos en esta modalidad laboral, hace que las jubilaciones que se perciban sean excesivamente bajas en su gran mayoría, a pesar de contabilizarse por mensualidades y no por anualidades, como generalmente se efectúa, obligando a llegar al escasísimo tope mínimo, que no alcanza, con las pagas extraordinarias, las 250 pesetas mensuales. Si a los sueldos básicos se les agrega, como tal acontece en muchísimos casos, pluses de carestía de vida,

gratificaciones, ayudas de desplazamiento, utilización de clínicas, etc., por los que no cotizan profesionales ni empresas, entonces los emolumentos adquieren un volumen real siempre inferior al merecido.

Esta parquedad de prestaciones se manifiesta, aún crecida, por la misma causa, en las pensiones de viudedad, 30 por 100 de la jubilación correspondiente; y para ellos el límite inferior son 71'33 pesetas mensuales.

La modificación de estas prestaciones, siempre con evidente beneficio, se halla pendiente de aprobación ministerial, aprobación que se espera lograr en breve fecha, por el ya largo tiempo de estudios y comprobaciones oficiales. Como así lo ansiamos.

Dr. José Luis Yagüe y Espinosa.

## CURSO MONOGRAFICO SOBRE CIRUGIA DE LAS VIAS BILIARES

Se celebrará del 14 al 26 de enero de 1963, en el Hospital Clínico y Provincial de Sevilla, organizado por la Primera Clínica Quirúrgica Universitaria (catedrático: S. García Díaz), actuando de secretario del curso el profesor adjunto, doctor C. Para Blanco-Morales, y con la colaboración de los profesor y doctores De la Fuente Chaos, Zarapico Romero, Artigas, Pera Jiménez, Suárez Perdiguero, Mallet-Guy, Pi-Figueras, León Castro, De la Cruz Caro, Llauradó, Cruz Auñón y Aznar.

El curso tiene un aspecto práctico, para el que se admite la inscripción de doce cursillistas, que se cubrirán por orden riguroso de solicitud. Estos cursillistas participarán directamente en la consulta, salas e intervenciones, en calidad de ayudantes y de operadoras, asistidos por el jefe del Servicio o el adjunto. También para ellos se celebrarán sesiones de seminarios prácticos. Al final del curso se les proveerá del correspondiente diploma. La cuota de inscripción es de 2.000 pesetas.

Para informes, programas e inscripción: Secretaría de la Cátedra, Hospital Central, Sevilla.

## RELACION DE ALGUNOS PRODUCTOS QUE CONTIENEN TALIDOMIDA

En el comercio han circulado (con más o menos prodigalidad) artículos farmacéuticos con elementos relacionados con la talidomida. Algunos de ellos fueron retirados oportunamente:

A continuación citamos algunos de los específicos que contienen talidomida, que son los siguientes: Algosedin, Asmaval, Beosedyn, Bombrain, Contergan, Distaval, Enterosedin, Esomin, Gripex, Imidan, Imidine Hipnótico, Isomin, K 17, Kevadon, Lulamin, Neosedyn, Neurodyn, Nosctosedin, Noxodin, Pantosedin, Pecoran Expectorante, Poligrpyne, Predomisedin, Quietoplex, Sedalis, Sedimile, Sedovalck, Softernon, Talargan, Talimol, Tensival, Thalín, Thalnette, Valgis y Valgrain,

## VIDA MÉDICA NACIONAL

## EL DR. ROYO-VILLANOVA, NUEVO PRESIDENTE DE LA ASOCIACION DE MEDICOS ESCRITORES Y ARTISTAS

Nuestro ilustre paisano profesor doctor don Ricardo Royo-Villanova y Morales, ha tomado posesión de su cargo de presidente de la Aso-



ciación de Médicos Escritores y Artistas, en ceremonia celebrada en el Colegio Oficial de Médicos de Madrid. El profesor Royo Villanova ha sustituido al ilustre doctor Blanco Soler, recientemente fallecido.

## LA XI REUNION DE LA SOCIEDAD ESPAÑOLA DE OTORRINOLARINGOLOGIA

Se clausuró la XI Reunión de la Sociedad Española de Otorrinolaringología. Los trabajos científicos de la reunión han estado presididos por los doctores Ariño y García Tapia, presidente y vicepresidente, respectivamente, de la Sociedad. Se abordaron temas de interés en torno al diagnóstico y tratamiento de sorderas precoces.

Al finalizar la asamblea se otorgó el «Premio Medical» a los doctores Carlos y Alfonso Hinojar, por su trabajo «El dolor de cabeza, sus causas y su mecanismo». Y el accésit del mismo al doctor Alvarez Pérez, por su trabajo «Pólipos de laringe».

## SE CONCEDE LA MEDALLA DEL TRABAJO A UN BENEMERITO DOCTOR PAMPLONES

En Pamplona, sobre todo los viejos, se han congratulado mucho por la concesión de la Medalla al Mérito en el Trabajo al doctor don Bernardino Tirapu, quien está recibiendo muchas felicitaciones con tal motivo. El señor Tirapu, jubilado al cabo de más de cincuenta años de beneméritos trabajos como médico de cabecera, era para los humildes angélica ins-

titución de caridad. En muchas ocasiones, lejos de pasar factura por sus honorarios, al contemplar las dolientes necesidades familiares, dejaba debajo de la almohada del enfermo un billete del Banco de España para una sobrealimentación como medicina. La ciudad no olvida tanto trabajo, tanta bondad, y por ello ha recibido con emoción y alegría la noticia de dicha distinción.

## INAUGURACION DEL CURSO 1962-63 DE LA SOCIEDAD DE PEDIATRIA DE MADRID

El día 29 de noviembre de 1962 se inauguró el curso académico de esta Sociedad. Su presidente, el profesor Laguna, abrió el curso, y el doctor Sáinz de los Terreros pronunció el discurso inaugural sobre «Los cincuenta últimos años de la Pediatría española», con ocasión de cumplirse el cincuenta aniversario de la Sociedad de Pediatría de Madrid. El secretario, doctor Navarro, leyó la memoria, y fueron concedidos los premios anuales.

## DISTINCION AL PROF. ORTS LLORCA

La Universidad de Córdoba —en la República Argentina— ha concedido a nuestro eminente catedrático doctor Orts Llorca el título de Doctor «Honoris Causa», merecida distinción a los destacados méritos que concurren en tan destacada personalidad médica.

## SOCIEDAD ESPAÑOLA DE HISTORIA DE LA MEDICINA

Esta entidad celebró el día 19 de diciembre una sesión científica, con intervención de los socios doctores: J. R. Zaragoza, que trató de «Las enfermedades del trabajo en la España primitiva»; A. Martín de Prados, sobre «La enfermedad como "utilidad" en la obra literaria de la generación del 98»; M.<sup>a</sup> G. García del Carrizo, acerca de «La historia del saber médico en diez planes de estudio»; y T. Hermandó, sobre «Notas para la historia del "tabardillo"».

## I CONGRESO NACIONAL DE LA INFANCIA

Ha tenido lugar en Madrid el I Congreso Nacional de la Infancia.

Los ponencias estuvieron a cargo de los siguientes señores: D. Víctor García Hoz: «Las necesidades de la infancia en España». D. Blas Piñar López: «Necesidades generales de la infancia»; Dr. D. Juan Bosch Marín: «Necesidades biológicas de la infancia»; D.<sup>a</sup> María Angeles Galindo Carrillo: «Necesidades educativas de la infancia»; Mons. Juan Tusquets: «Necesidades religiosas de la infancia».

Actuaron como moderadores los Dres. Sáinz de los Terreros y J. Rodríguez de Alarcón. Varios puericultores del Estado presentaron atinadas comunicaciones y participaron activamente en los discursos.

## VIDA MÉDICA EXTRANJERA

### LAS PROXIMAS JORNADAS DE SANIDAD 1963, EN ITALIA

El Ministro de Sanidad italiano ha declarado en sus circulares oficiales que el tema a desarrollar en las próximas Jornadas de Sanidad de este año será el de «Lucha contra la mala nutrición; las enfermedades del hambre».

### EL «PREMIO RECORDATI» DE CARDIOLOGIA

Durante el Congreso Mundial de Cardiología celebrado en México, se otorgó el premio internacional de los Laboratorios Recordati, valorado en dos mil dólares, al doctor Tadeusz Patelenz, médico polaco, autor del trabajo «Arterias extracorpóreas del miocardio humano».

El premio fue entregado por el profesor Condorelli, de Roma, que presidía el jurado compuesto del profesor Decourt, de Sao Paulo; del profesor Lenègre, de París; del profesor Chávez, de México; y del profesor Katz, de Chicago.

### SYMPOSIUM INTERNACIONAL DE RELACIONES ENTRE PSIQUIATRIA Y PEDAGOGIA

En Turín, por iniciativa del Servicio de Asistencia Psicomédicosocial, tendrá lugar durante los días 21, 22 y 23 de abril, un «Symposium Internacional de Relaciones entre Psiquiatría y Pedagogía», en el cual se discutirán por médicos psiquiatras, psicólogos, pedagogos, educadores y periodistas, las necesidades y técnicas del individualismo precoz de los disminuidos psíquicos, de los problemas que plantean para una correcta preparación educadora y de formación, con objeto de recuperarlos, los límites de esta preparación, etc.

### SE CONCEDE EL «PREMIO KENNEDY» A UN MEDICO FRANCÉS

Por primera vez desde su institución, el premio de la «Fundación Joseph Kennedy», creado para estimular la lucha contra las enfermedades mentales, ha sido concedido a un médico francés, el doctor Jerome Lejeune, de treinta y seis años, y director del Departamento de genética humana en la Facultad de Medicina de París, y también jefe del Laboratorio de enfermedades hereditarias del Hospital Trousseau.

En sus trabajos ha descubierto la anomalía cromosómica característica de los mongoloides. Por este premio recibirá una beca de estudios de 125.000 nuevos francos.

### EL PROF. BERUTTI

Ha fallecido en Turín, a consecuencia de un infarto de miocardio, el profesor doctor Enrico Berutti, profesor libre de Clínica obstétrica y ginecológica en aquella Universidad.

Formado al lado del profesor Vicarelli, y posteriormente con el profesor Cova, fue el quien dirigió en Italia el primer centro para la cura y estudio de la esterilidad femenina.

Es autor de una treintena de trabajos, y su competencia y autoridad en Obstetricia era muy apreciada.

### NUEVO CONSEJO DE LA REVISTA ESPAÑOLA DE OBSTETRICIA Y GINECOLOGIA

Al reorganizarse nuevamente «Revista Española de Obstetricia y Ginecología», después del fallecimiento de su antiguo director, el doctor Clavero Núñez, se ha hecho cargo de la parte científica de la revista un consejo de dirección formado por los profesores don Francisco Bonilla Martí, don Lorenzo Abad Colomer y don Manuel Galbis Pascual.

El propósito de este consejo directivo es infundir nuevo vigor a la revista y hacer de ella una publicación de tipo moderno.

### III CURSO DE HEMATOLOGIA

Se celebrará en la Clínica Médica Universitaria del profesor doctor A. Pedro-Pons, Escuela de Hematología (Facultad de Medicina de Barcelona), del día 4 al 23 de febrero de 1963, siendo las clases diarias, mañana y tarde, excepto domingos y días festivos.

Será dirigido por el profesor doctor P. Farreras Valentí, con la colaboración de los profesores y doctores H. Bennhold, J. Capdevila, R. Castillo, F. Císcar Rius, M. Dalmau Ciria, A. Foz, V. Gilsanz, J. Gras Riera, J. Grifols, Eloy López, M. Miserachs, W. Oppenheimer, A. Pedro-Pons, J. Rivera Bandrés, C. Rozman, J. Sánchez-Lucas, J. Sans Sabrafén, J. Triginer, doctora M.<sup>a</sup> Teresa Vidal, J. Viñas, J. Vives Mañé y doctora S. Woessner.

El curso constará de:

A) Lecciones teóricas sobre Hematología y Hemoterapia. — Se expondrá su temario según programa, a partir de las diez horas.

B) Prácticas clínicas. — Se realizarán a continuación y en días alternos, sobre pacientes de la clínica y dispensario.

C) Ejercicios de observación morfológica y citológica. — Estos se iniciarán a las doce de la mañana, con estudio de preparaciones previamente seleccionadas del archivo de la clínica. Se procederá a su observación microscópica, proyecciones, microfotografías, etc.

D) Lecciones sobre técnicas hematológicas. Comenzarán a las cuatro de la tarde, comprendiendo los fundamentos de las principales técnicas.

E) Prácticas de laboratorio. — Se efectuarán a continuación, hasta las siete de la tarde, y dando la máxima importancia a su realización, dedicándolas a los mismos temas del apartado D).

El número de plazas está limitado a quince cursillistas, siendo de 4.000 pesetas el precio de inscripción al curso completo.

Al final del curso, previo examen, se librará un certificado con la calificación obtenida.

Para más detalles, dirigirse al secretario del curso, doctor F. Císcar Rius, Facultad de Medicina, cátedra del profesor doctor A. Pedro-Pons, Casanova, 143, Barcelona.

# BOLETIN INFORMATIVO

## de Clínica y Laboratorio

### VIDA MÉDICA LOCAL

#### SOLEMNE INAUGURACION DEL CURSO DE LA REAL ACADEMIA DE MEDICINA DE ZARAGOZA

El día 29 de enero, la Real Academia de Medicina de Zaragoza celebró solemnemente la inauguración del curso 1963-64.

Ocupó la presidencia don Francisco Oliver Rubio, presidente de esta Academia, a quien acompañaron el general Salarrullana; señor Malumbres, representando al Alcalde; reverendo don José Manuel Arenz, por el señor Arzobispo; don Antonio Zubiri Vidal; don Enrique de la Figuera; el coronel Montañés, en representación del teniente general jefe de la Región Aérea Pirenaica; el presidente del Colegio de Médicos, doctor Celma, y don Ricardo Horno Liria.

El secretario general, don Ricardo Horno Liria, dio lectura a la memoria anual reglamentaria de las actividades del pasado curso. Mostró la fructífera y provechosa labor científica realizada, junto con la activa colaboración de los señores académicos. Señala con complacencia el hecho de que por primera vez desde hace muchos años esta Real Academia se reúne para inaugurar las tareas del curso con su cupo completo, por la incorporación de los doctores Roncalés Cativiela y Bermejo, los cuales han compartido brillantemente, desde el momento de su ingreso, las tareas que imponen los estatutos.

Con ciertos trazos hace el resumen del trabajo que se ha llevado a cabo en el curso pasado, y desfilan ante nosotros la apertura del curso anterior, la labor y las sesiones científicas, las recepciones y los honores y distinciones que han recibido los señores académicos por la intensa labor realizada, que se siente grandemente prestigiada y enaltecida por ellos.

Termina dando cuenta de los premios que se anunciaron en el curso anterior y los que se convocan para este curso, a saber: premio del doctor Gari y Boix, tema: «Fisiopatología de las serotoninas». Premio del doctor Oliver, tema: «Estudio demográfico y sanitario de un pueblo del distrito universitario de esta Real Academia». Premio de la Fundación Gracia Zatorre, tema: «Bioquímica y tratamiento de las afecciones degenerativas». Premio del excelentísimo señor don José Manuel Pardo de Santayana y Suárez, gobernador civil de la provincia, tema: «Examen de salud». Premio del excelentísimo señor don José Sinués y Urbiola, presidente del Patronato de la Lucha

contra el Cáncer, tema: «Últimas aportaciones sobre la etiología del cáncer».

El plazo de admisión para todos ellos termina el 31 de octubre de 1963, y se entregarán en la sesión solemne de 1964.

Tras la lectura de la memoria, el ilustrísimo señor don Antonio Val Carreres pronunció el discurso inaugural, que versó sobre el tema «Evolución de la cirugía cardíaca».



El doctor Val Carreres comienza refiriéndose a la afirmación de Sherman, que expresaba: «El camino que conduce desde la superficie del cuerpo al corazón tiene solamente, en línea recta, de dos a tres centímetros, pero la cirugía ha necesitado cerca de dos mil cuatrocientos años para recorrerlo». En tan largo espacio se dibujan tres periodos bien definidos que podemos referir: a) A las lesiones traumáticas extendido hasta principios del siglo actual; b) Un segundo periodo extendido en líneas generales hasta el año 1940, de amplia experimentación clínica y de laboratorio; c) Los cuatro últimos lustros, de evidente dominio de la técnica y de los medios auxiliares.

En su documentada conferencia, el doctor Val Carreres expone las teorías de los más afamados investigadores, siguiendo un proceso cronológico mostrando de forma patente las conquistas que la Medicina ha conseguido en

este campo. Después estudia el tratamiento quirúrgico de las lesiones y de las insuficiencias valvulares, insuficiencia tricúspide, mitral y aórtica defectos septales y transposición de los grandes vasos. Termina su brillante disertación con un detenido estudio de la tetralogía de Fallot.

El presidente, doctor Oliver, pronunció finalmente unas palabras para felicitar a los señores académicos que intervinieron en este acto y agradecer a las autoridades e invitados su asistencia, y declaró abierto el curso 1963-64.

#### BRILLANTE CONFERENCIA DEL DR. F. ZUBIRI SOBRE LA FIGURA DEL PROF. LOZANO MONZON

El día 22 de enero tuvo lugar en la sala de conferencias del Palacio Provincial la conferencia organizada por la Cátedra «Ramón y Cajal», de la Institución «Fernando el Católico», a cargo del consejero de la Institución doctor don Fernando Zubiri Vidal quien trató el tema «Un aragonés ilustre: el doctor don Ricardo Lozano Monzón».

En ella, el doctor Zubiri exaltó la figura del que fue notable profesor de esta Universidad, glosando su figura y destacando sus características en el estudio, en su labor quirúrgica y en su aspecto social. El acto resultó muy brillante y asistieron numerosas personalidades y distinguido público.

#### EL DR. MATEO TINAO, EN «CALIBO»

El día 24 de enero pronunció una interesante charla en este centro el profesor Mateo Tínao, tratando sobre el tema «Demasiados tranquilizantes?», que expuso con gran competencia y amenidad, estableciendo después un animado coloquio.

#### SESIONES CLINICAS DE LA FACULTAD DE MEDICINA

Las sesiones clínicas se reunieron el día 8, bajo la presidencia del doctor don Julio Ariño.

Intervino en primer lugar el doctor don José María San Pío Martínez, que expuso su comunicación sobre «La fotografía en Otorrinolaringología».

Intervinieron en esta comunicación los doctores Fairén Guillén y Ariño Cenzano.

A continuación, el profesor Civeira Otermán expuso su comunicación sobre «La hipokalemia en el tratamiento de los defectos de conducción cardíaca».

El ponente mostró los resultados por él obtenidos con las técnicas de deplección de potasio, no habiendo podido confirmar los buenos resultados comunicados por los autores ingleses. A esta comunicación hicieron observaciones y sugerencias los doctores Placer, Navarro, Antolín y Ucar.

### PREMIOS DE LA REAL ACADEMIA DE MEDICINA DE ZARAGOZA



#### « PREMIO GARI »

Los doctores don Santiago Ucar y don Fernando Casamayor, que han obtenido el Premio de la Academia, por un meritísimo trabajo sobre «Fisiología y Farmacología de la circulación cerebral».

#### «PREMIO OLIVER»

Don Francisco del Río Marco, médico de Calatayud, que ha sido galardonado con el «Premio Dr. Oliver Rubio» y nombrado académico correspondiente, por su brillante y documentado trabajo «Estudio demográfico y sanitario de Calatayud».

#### HERMANDAD DE SAN COSME Y SAN DAMIAN

La Hermandad de San Cosme y San Damián de Zaragoza ha celebrado sus acostumbrados actos el pasado día 27, en el Hospital Provincial.

Comenzaron los actos con una misa de comunión con plática.

Tras el desayuno de hermandad, tuvo lugar en el salón de profesores la sesión de la Academia Deontológica, que comenzó con una conmemoración necrológica por el presidente de honor, recientemente fallecido, doctor don Esteban Azpeitia, hecha por el hermano doctor don Vicente Carceller, el cual resaltó los valores humanos, profesionales y, muy especialmente, deontológicos y apostólicos del doctor Azpeitia.

A continuación, el hermano doctor don Mariano Horno desarrolló el tema «Proyección futura de la Hermandad». Comenzó exponiendo el concepto de que la Hermandad no es una agrupación profesional ni gremial, ni mucho menos un club, sino un camino espiritual que conduce a Cristo, siguiendo la senda del dolor que nos marca la relación con el enfermo, y realizando un encuentro con Dios, al par que con los demás hombres.

Señala las cosas que ofrece o puede ofrecer la Hermandad: orientación espiritual y deontológica, medios de dirección apostólica y oportunidades de acción colectiva.

En cuanto a todo lo que puede hacer la Hermandad, proyecta magistralmente un amplísimo campo de actividades, que parten desde la renovación espiritual de cada hermano hasta la proyección fuera de la Hermandad sobre los demás compañeros, en las obras benéficas, en los hospitales, en la enseñanza y en multitud de obras generales y específicas que constituyen un plan ambicioso, pero de un alcance extraordinario.


El conferenciante despertó gran entusiasmo en todos los hermanos, siendo muy aplaudido.

En la discusión intervinieron los doctores Cámara, Fuertes, Mola, Rosel, Alvira y Romero, quienes aportaron datos de gran valor. A todos ellos contestó el conferenciante, agradeciendo las felicitaciones y aportaciones.

Con unas palabras de felicitación del presidente, doctor Azúa, y del consiliario, don Antonio García Cerrada, se levantó la sesión.

#### EL DR. RAICHS, EN LA SOCIEDAD GINECOLOGICA ESPAÑOLA

En la tarde del 31 del pasado, la Sección del Ebro de la Sociedad Ginecológica Española celebró su acostumbrada sesión mensual, presidida por el profesor Giménez González, intervinendo el doctor don Antonio Raichs, jefe del Servicio de Hematología de la Residencia del S. O. E., que expuso brillantemente en una conferencia el tema «Diátesis hemorrágicas en Obstetricia y Ginecología».



#### «PREMIO GRACIA ZATORRE»

El doctor don Lucas Bermúdez Fernández, médico y farmacéutico de Sevilla, que ha obtenido el «Premio de la Fundación Gracia Zatorre», por su magnífico trabajo «Estado actual, farmacológico y terapéutico, de los psicofármacos».

#### « PREMIO DR. PRATOSI »

Los doctores don Fernando Solsona y don Angel Castillo, a quienes ha sido otorgado el «Premio Dr. Pratosi», por su magistral trabajo sobre «Influencia y peligros que sobre las aguas pueden tener las radiaciones ionizantes».

### SAN FRANCISCO DE SALES, PATRON DEL PERIODISMO

En la villa saboyana de Annecy, sobre la colina en la que se edificó el Monasterio de la Visitación, y adosado a él, se ha terminado recientemente la basílica dedicada a San Francisco de Sales y a Santa Juana Chantal. Junto al altar mayor, en unas urnas de plata



sobredorada, se veneran los cuerpos de ambos santos cofundadores. La basílica representa el exvoto de la piedad católica al apóstol de Chablais, celoso pastor de Ginebra y patrono de los escritores y periodistas católicos.

Misionero y polemista frente a la herejía, predicador infatigable, supo de tal modo dominar su natural vivo y pronto a la ira, que mereció, por paradoja de la santidad, el sobrenombre de «dulce doctor». Escritor solidísimo y profundo, de cuyas obras se ha dicho que constituyen, con los «Ejercicios», de San Ignacio de Loyola, y las de Santa Teresa de Jesús, la biblioteca espiritual de los últimos cuatrocientos años.

Fue precisamente un episodio de su vida de predicación en Chablais, dice uno de sus biógrafos, el que había de hacer de San Francisco de Sales el Patrono de los periodistas católicos.

Los protestantes, movidos unos por el miedo y otros por el respeto humano, no acudían a escuchar la predicación de los misioneros.

Los esfuerzos de éstos se estrellaban ante la imposibilidad de hacerse oír. San Francisco se decidió a cambiar de táctica. Ya que no le oían de viva voz, habrían de leerle. Y durante el día redactaba unas hojas que por la noche se distribuían a las puertas de las casas. Así nacieron sus célebres «Controversias», recogidas en un libro maravilloso, escrito en un estilo punzante y vivo, verdadero modelo de periodismo católico.

Los descubrimientos de los manuscritos han mostrado hasta qué punto fueron estos escritos, mucho más aún que la versión que se conocía, auténticos modelos de ágil y atractivo estilo, lleno de movimiento y de color. Y el éxito que se obtuvo en la empresa demostró también el acierto con que había sido concebida. Porque quienes no le oían, le leyeron, y terminaron convirtiéndose.

\* \* \*

Con el fervor de siempre y el alto espíritu de fraternal convivencia, celebraron los periodistas zaragozanos la festividad de su Patrono, San Francisco de Sales. Claro testimonio de lo expuesto fue la nutrida concurrencia a los actos religiosos en la capilla del Colegio de Santa Ana, donde celebró la misa el ciller del Arzobispado, y predicó el deán del Cabildo, doctor don Hernán Cortés Pastor. Junto a los periodistas estuvieron los miembros del Cuadro de Médicos de la Asociación de la Prensa, la junta directiva de la Asociación y, presidiendo todos los actos, nuestras primeras autoridades.

Por la tarde se reunieron en el «Hotel Goya» para obsequiar al Cuerpo Facultativo de la entidad periodística, en cuya acto pronunciaron elocuentes y emotivos discursos el presidente de la Asociación de la Prensa, don José Blasco Ijazo, y el decano del Cuerpo Médico, doctor Ariño Cenozo, que interpretaron el sentir unánime de sus representados.

### SEMINARIO MEDICO MILITAR DE LA QUINTA REGION

El 31 de enero, en el Hospital Militar de la plaza, tuvo lugar la tercera sesión del curso actual de este Seminario.

Presidió el doctor Salarrullana Alabart, inspector médico jefe de Sanidad de la Región, e hizo uso de la palabra el capitán médico don Angel Hernández Larrodé, quien disertó sobre el tema «Aspectos sanitarios de la vida en la Antártida».

Se ocupó de los medios de transporte, vestido, alimentación y de los problemas médicos que se plantean en estas latitudes.

El teniente coronel Chamorro y el comandante Mozota intervinieron seguidamente señalando su experiencia en Rusia en su estancia en la División Azul. El capitán Vilaret hace notar cómo en estos casos se suma la tensión emotiva de la guerra.

Finalmente, el general Salarrullana felicita al orador por la amenidad y clara exposición del tema, y hace atinadas observaciones que complementan la conferencia, haciendo observar especialmente la gravedad de los traumatismos en esas circunstancias.

### CONFERENCIA DEL DR. ALFARO GRACIA, EN EL ATENELO

En el salón de actos del Ateneo pronunció el día 2 del actual una interesante conferencia el doctor don Emilio Alfaro Gracia, sobre el tema «John Steinbeck, Premio Nobel».

### SOCIEDAD ARAGONESA DE PEDIATRIA

Esta Sociedad celebró sesión el día 1 de febrero, en el Colegio de Médicos, interviniendo el doctor don Ramón Azcona Villomara, sobre el «Tratamiento quirúrgico de la criptoquirdia».

### BRILLANTE CONFERENCIA DEL DR. QUESADA


Con una gran concurrencia, en el salón de actos de la Caja de Ahorros y Monte de Piedad disertó brillantemente el presidente de la Junta Central de Médicos del S. O. E., doctor Quesada, sobre «Problemas actuales del Seguro de Enfermedad».

Presidió el presidente del Colegio de Médicos de Zaragoza, doctor Celma; el de la Sección de Médicos del S. O. E., doctor Júdez; el vicepresidente del Colegio, doctor Trinchán; el presidente del Colegio de Huesca, doctor García Bragado, y los representantes de los Colegios de Teruel y Soria.

Hizo la presentación el doctor Júdez, poniendo de relieve el talento, la cultura y su actividad y entusiasmo profesional del conferenciante.

A continuación, el doctor Quesada hizo una exposición detallada del estado actual de todos los problemas del S. O. E., abogando por la necesidad de una activa participación de los médicos en la proyectada reorganización. Expuso datos y estadísticas para poner de relieve la seguridad de que se puede hacer compatible la buena marcha del Seguro con el re-

conocimiento de unas reivindicaciones imprescindibles al personal sanitario. Fue muy aplaudido.



Cerró el acto el presidente del Colegio de Zaragoza, doctor Celma, para agradecer la presencia de los representantes de Huesca, Teruel y Soria, y de los distintos médicos de la provincia, y para agradecer al doctor Quesada su magnífica exposición.

### FIGURAS DESTACADAS DE LA MEDICINA ARAGONESA



El doctor don Víctor Smith Agreda, que tras brillantes ejercicios de oposición ha obtenido la cátedra de Anatomía de la Universidad de Valencia.



El doctor don Pedro Amat Muñoz, que tras reñidas oposiciones ha ganado la cátedra de Anatomía de la Facultad de Medicina de Salamanca.



Don Vicente Pardos Bauluz, que tras brillantes ejercicios ha obtenido el Premio Extraordinario de la Licenciatura en Medicina.

## LIQUIDACION DE LA SECCION DEL AUTOMOVIL EN 1962

Dos grupos fundamentales desarrolla la Sección del Automóvil de Previsión Sanitaria Nacional: el de accidente personal y el de daños, con toda su amplitud de responsabilidad civil, daños a tercero en su doble aspecto de personas y cosas, y daños propios del vehículo con sus consecuencias derivadas —menores en número, mas no siempre en coste— de incendio y robo. Lo humano debiera ofrecer más interés; y, con gran frecuencia, a lo espiritual rebasa lo material: así, la mayor importancia que efectivamente pudiera ofrecer el accidente personal, queda muchas veces sobrepasada por los egosmos crematísticos de los daños. Es cierto que los accidentes personales por siniestros automovilistas en propia conducción, son menos frecuentes que los perjuicios materiales; y la preferencia de los asociados se manifiesta marcadísima por el grupo de daños.

En la liquidación del pasado ejercicio, el importe de las cuotas netas cobradas en el grupo de daños, han rebasado los veintiocho y medio millones de pesetas, que sumados a los retornos del precedente, exceden de los cincuenta y medio millones, cantidad con la que ni siquiera se soñaba hace unos años, pero ya prevista, en cierto modo, al iniciarse 1962.

De ellos, se pagaron muy cerca de los veintitrés millones por siniestros, restando algo más de medio millón por cantidades percibidas de otras entidades. Los gastos de administración, cobranza y gestión, se cifraron en algo más de cuatro millones, que no es el 10 por 100 fijado anteriormente (hubiese rebasado entonces los cinco millones), sino el 8'50 por 100, que se ha considerado suficiente para la marcha normal de la entidad; si bien, con exigencia de apretar en firme los tornillos laborales, casi en labor de torniquete. Conviene destacar la existencia de una sola partida fallida, por valor de trescientas pesetas. El superávit logrado ha alcanzado próximo a los veinticuatro millones, de pesetas, casi la mitad de lo recaudado (47'40 por 100).

Mas a pesar del sacrificio de los gastos de administración, ya difícilmente reductibles, el retorno concedido a los asociados ha tenido que sufrir reducción en su cuantía. La del ejercicio de 1961 constituyó verdadera plusmarca, la cima más elevada de la escala, con el 62 por 100 para los libres de gastos y el 31 por 100 para los originarios de aquéllos. En el pasado ejercicio, la primera cifra se ha reducido en 6 enteros, con el 56 por 100, y la segunda su lógica mitad, con el 28 por 100; muy poco, pero ¡cuántas protestas se originarán por esto, tal vez sólo un par de duros menos!

¿Qué lo ha motivado? Sobre todo, la elevación en el coste de los siniestros, que si en 1961 fue ya alta, con promedio de 2.923'29 pesetas por accidente, en 1962 la rebasó en más de 500 pesetas, con 3.435'25. De este aumento, ha sido verdaderamente alarmante el producido por daños a personas: lo mismo en indem-

nizaciones pecuniarias a atropellados, que en atenciones sanitarias para su tratamiento y curación.

A ello se suma el crecimiento en el índice de siniestros: de 39'32 por 100 en 1961, a 40'94 por 100 en 1962; poco aparente un entero y medio de exceso, si no se cifrasen los siniestros en varios millares.

Es lamentable la disminución de los retornos; mas la Mutual sólo ha podido llegar al sacrificio de los gastos administrativos, muy notable en lo que corresponde a servicios centrales, más afectados por la medida. El aumento de la circulación y tráfico, cada vez más intenso por carretera, y aún superado en los centros urbanos de mayor importancia, las disposiciones sobre salarios y, sobre todo, la aplicación del nuevo código de la circulación, hacen temer mayores costes en los próximos años; costes que serán siempre generales y que no afectarán tan sólo a la Mutualidad Sanitaria.

Dr. José Luis Yagüe y Espinosa.

## LA FESTIVIDAD DE SANTA APOLONIA Y EL COLEGIO DE ODONTÓLOGOS

En día 8, el Colegio Oficial de Odontólogos y Estomatólogos de la Sexta Región celebró con una serie de actos la festividad de su Patrona Santa Apolonia, actos a los que asistieron la casi totalidad de los colegiados y diversas representaciones de Colegios Oficiales de la capital.

Tras una solemne misa cantada, celebrada en la Iglesia de la Santa Cruz, en los locales del Colegio fue servido un vino español, ofrecido por el Colegio, con la colaboración de los depósitos dentales de Zaragoza.

A la misma hora, en Huesca, se rindió un homenaje a don Ignacio Pérez Calvo, ofrecido en nombre de todos los compañeros de la región, por el presidente de la junta provincial, señor Herce. A las siete y media de la tarde se celebró junta general ordinaria. A las diez de la noche, en el «Hotel Goya», se reunieron todos los colegiados en una cena de hermandad, que, al igual que los demás actos, transcurrió en un grato ambiente de alegría y compañerismo.

## EL RIMMEL, COMO CAUSA DEL TRACOMA

En un colegio de California, durante una inspección sanitaria, fueron descubiertos cuarenta y ocho casos de tracoma en muchachas de edad inferior a los veinte años. La encuesta epidemiológica puso pronto de manifiesto que la causa era debida al empleo de una barrita de rimmel, contaminado, que las alumnas se prestaban generosamente para sombrear sus pestañas.

## VIDA MÉDICA NACIONAL

## EL DR. SABIN, EN ESPAÑA

El profesor Sabin, de Nueva York, descubridor de la vacuna antipoliomielítica que lleva su nombre, ha permanecido unos días en Madrid, donde pronunció una conferencia y visitó varios centros sanitarios.

Antes de su partida, y en información a los periodistas, manifestó que su labor principal fue la de descubrir el mecanismo de infección de la poliomiélitis, que se introduce por la boca y se desarrolla en el intestino.

Ya con este dato pudo preparar su vacuna tras unos veinticinco años de trabajo. Los primeros experimentos se hicieron con penados del Estado de Ohio, que se ofrecieron voluntarios. La primera persona vacunada con la «Sabin» fue el hijo de seis años del descubridor del producto. Inmediatamente fueron vacunados los demás niños de la familia y los de los amigos.

Actualmente en Estados Unidos se han hecho vacunaciones de más de cuarenta millones de habitantes, con éxito tan halagador que solamente ha habido en el pasado año unos ochocientos casos de poliomiélitis.

En cuanto a España, el doctor Sabin opina que si se hacen vacunaciones masivas que afecten a unos cuatro millones de niños y se vacuna a los que vayan naciendo, la enfermedad desaparecerá en breve.

## APERTURA DE CURSO EN LA DEONTOLOGICA DE MADRID

Bajo la presidencia del ministro de Educación Nacional, don Manuel Lora Tamayo, y del profesor Núñez, se celebró la apertura de curso de la Academia de Deontología Médica. La conferencia inaugural estuvo a cargo del profesor don Juan José López Ibor, quien disertó acerca de «Tipos neuróticos de nuestros días».

## NUEVO CATEDRÁTICO DE MEDICINA

En virtud de oposición ha sido nombrado catedrático numerario de Otorrinolaringología de la Facultad de Medicina de la Universidad de Madrid, el doctor don Rosendo Pochs Viñals. El profesor Pochs Viñals es en la actualidad catedrático numerario de la misma especialidad de la Universidad de Sevilla.

## EL PROF. LOPEZ IBOR, DIRECTOR DEL HOSPITAL DE SAN CARLOS

En fecha reciente, el «Boletín Oficial del Estado» insertó una Orden ministerial en virtud de la cual fue nombrado director del Hospital de San Carlos, de Madrid, el catedrático de Psiquiatría de aquella Facultad, doctor don Juan José López Ibor.

## LIBRO EN HONOR DEL DR. NUÑEZ

Acaba de aparecer el libro-homenaje al doctor Núñez-Pérez, obsequio de amigos y compañeros con motivo de su jubilación como catedrático de Otorrinolaringología de la Facultad de Medicina de Madrid.

## PREMIO «CODINA CASTELVÍ»

La Real Academia de Medicina ha galardonado con el premio «Codina Castelví» el mejor trabajo publicado en España sobre cirugía del corazón, del que son autores los doctores don Carlos García Ortiz y don Miguel Casamayor, este último de distinguida familia zaragozana. Con este motivo han recibido numerosas felicitaciones.

## INGRESO DEL DR. PEÑA YÁÑEZ EN LA REAL ACADEMIA DE GRANADA

El día 20 de enero se celebró el acto de recepción como académico de número, del profesor doctor don Arsacio Peña Yáñez, cuyo discurso de ingreso versó sobre «El síndrome "dumping"», contestándole en nombre de la Corporación el vicepresidente, doctor Sánchez Cózar. El acto fue presidido por el doctor Guirao Gea, y resultó muy brillante.

## CONFERENCIA DEL DR. BOSCH MARIN SOBRE POLIOMIELITIS

El día 5 del actual, en la Real Academia Nacional de Medicina, presidida por el doctor Palanca, pronunció el doctor don Juan Bosch Marin una notable conferencia, sobre «La poliomiélitis en Europa en 1961», de la que damos a continuación un amplio resumen por su interés siempre actual.



Al comienzo de su disertación revisó el problema sanitario del que se ocupa la Asociación Europea contra la Poliomiélitis en su última reunión de Praga, en la que el conferenciante presentó informe detallado de la poliomiélitis en España.

Destacó seguidamente la preocupación de las autoridades sanitarias españolas y la tarea desarrollada desde hace varios años por la Dirección General de Sanidad, el Hospital del Niño Jesús y el Hospital del Rey, entre otros, para evitar la enfermedad, mediante la vacuna

de Salk, y tratar la fase aguda y la recuperación con la creación del Patronato Nacional de Rehabilitación. Se refiere a la presente campaña que, a través del Seguro de Enfermedad, hará llegar esta importante mejora sanitaria a otros cientos de miles de niños españoles. Recuerda la existencia de 2.132 casos en 1959; 1.638 en 1960, y 1.786 en 1961, según estadística de la Dirección General de Sanidad.

En España, el 80 por 100 son enfermos menores de cinco años, y la mayor incidencia sigue presentándose en los meses de julio, agosto y septiembre.

Con numerosos y demostrativos gráficos se refirió a los programas de vacunación, además de España, en otros diecisiete países europeos: Alemania Oriental, Bélgica, Austria, Checoslovaquia, Dinamarca, Finlandia, Francia, Holanda, Hungría, Inglaterra y País de Gales, Italia, Polonia, Rusia, Suecia, Suiza y Turquía. Y analiza la comparación y posible preferencia entre la vacuna con virus muertos de polio, tipo Salk, o la vacuna con virus vivo atenuado, tipo Sabin, que se administra por la boca.

Comenta la discusión entablada en el Symposium de Oxford, que acepta ambas técnicas como excelentes, por ser inofensivas y muy eficaces, con tal de realizar vacunaciones masivas, como lo han hecho Suecia, Dinamarca, Holanda y Bélgica, así como algunas zonas de Estados Unidos, con la técnica de Salk, y, por otra parte, Rusia, Albania, Bulgaria, Hungría y Checoslovaquia, con la técnica de Sabin, todas ellas con resultados satisfactorios.

Se refiere a los trabajos hechos en Suiza por Marín du Pan y sus colaboradores sobre la vacunación del recién nacido y del lactante menor de un año con vacuna tipo Sabin en hijos de madres previamente vacunadas con vacuna tipo Salk.

Finalmente, el doctor Bosch Marín comenta el excelente servicio prestado por el Hospital del Niño Jesús, especialmente en su departamento de pulmones de acero, ejemplo en su género, que permite incluso la utilización de tales pulmones de acero en el domicilio del enfermo, pasada la fase aguda y contagiosa de la enfermedad, y se refiere también al Centro Antipoliomielítico del Hospital del Rey, en el que en 1962 han ingresado doscientos cuarenta niños menores de cinco años; veinte con edades de cinco a diez años, y dieciséis entre diez y quince años. En 31 de diciembre de 1962 había 155 hospitalizados en el Servicio de Poliomielititis del Hospital del Rey, de Madrid.

#### «GALICIA CLÍNICA» CUMPLE SU XXXV ANIVERSARIO

La popular revista de La Coruña, que tan acertadamente dirige el doctor don Aurelio Gutiérrez Moyano, ha tenido la satisfacción de entrar en el trigésimo quinto aniversario. Ello supone un esfuerzo y tesón considerables, habiendo cumplido durante ese largo plazo sus deberes informativos y culturales con gran acierto y escrupulosidad.

Al felicitarle muy sinceramente, hacemos votos para que pueda continuar durante muchos años, cada vez con más pujanza, su acertada labor entre los médicos españoles.

#### ASOCIACION DE MEDICOS ESCRITORES Y ARTISTAS

Esta Asociación celebró su sesión inaugural del curso 1963 el día 17 de enero, en el salón de actos del Colegio Oficial de Médicos de Madrid.

El discurso inaugural estuvo a cargo del catedrático de la Facultad de Medicina, profesor don Ricardo Royo-Villanova Morales, que desarrolló el tema «Arte y ciencia de la sonrisa en el ejercicio profesional de la Medicina», del que damos amplia información en otro lugar. Previamente, el secretario general, doctor Fernán Pérez, leyó la memoria reglamentaria de las tareas de la Asociación durante el pasado curso.

#### CONFERENCIA EN BILBAO DE LA DRA. ITURRI

La Academia de Ciencias Médicas de Bilbao celebró el día 8 del actual una sesión científica, en la que disertó la doctora doña Ticianita Iturri Landajo, sobre «Aborto habitual», proyectándose la película «Signo Iturri en el legrado uterino».

#### NECROLOGÍA

##### EL DR. OREJA ELOSEGUI

En San Sebastián falleció recientemente el doctor don Benigno Oreja Elósegui, que durante muchos años fue figura señera de la Urología española, destacando por su extraordinaria labor doctrinal y clásica, sobre todo en patología prostática, siendo también un hombre íntegro y de gran caballerosidad, destacando por sus grandes virtudes en el trato social y en el ejercicio de la profesión.

En la anteiglesia de Ibarrañuelúa, pueblo natal del ilustre doctor Oreja, se celebraron solemnes funerales por su alma, presididos por el señor Obispo de la diócesis.

La ceremonia revistió gran solemnidad, tomando parte en ella un espléndido coro de la Orden Franciscana, que así quiso rendir al doctor Oreja el homenaje póstumo de agradecimiento por los servicios prestados a diversas congregaciones religiosas, y entre ellas a la mencionada Orden, en sus más de cincuenta años de ejercicio profesional en la Clínica de San Ignacio de San Sebastián.

De este modo quedó patente la prueba de afecto que se granjeó en vida tan preclaro hijo, que por su prestigio fue premiado con diversas condecoraciones nacionales y extranjeras por servicios prestados en su especialidad quirúrgica, a la que con tanto amor y abnegación se dedicó.

##### EL DR. PEDRAJAS CORTES

Ha fallecido en Granada el doctor don Antonio Pedrajas Cortés, notable especialista de aparato digestivo y uno de los fundadores de la revista «Actualidad Médica». Su muerte ha sido muy sentida. Con este motivo transmitimos nuestros sentimientos al Cuerpo de Redacción de la estimada revista granadina.

#### JUNTA DE GOBIERNO DE LA REAL ACADEMIA DE TENERIFE

Verificada la elección de cargos de la Real Academia de Medicina de Santa Cruz de Tenerife, quedó constituida en la siguiente forma: presidente, doctor Vinuesa Alvarez; vicepresidente, doctor Fariña; secretario general, doctor Guigou Costa; vicesecretario, doctor Pérez y Pérez; tesorero, doctor Fernández; y bibliotecario, doctor Wildpret.

#### III CONGRESO GENERAL DE LA UNION MEDICA MEDITERRANEA

La Unión Médica Mediterránea celebrará su III Congreso General, conjuntamente con la Sociedad de Farmacia del Mediterráneo Latino, durante los días 3, 4 y 5 de junio próximo (Pascua de Pentecostés), en San Sebastián (España).

En este Congreso se reunirán las siguientes secciones de la Unión Médica Mediterránea: Medicina interna; Cirugía general; Obstetricia y Ginecología; Urología; Pediatría; Odon-toestomatología; Farmacia.

La cuota de inscripción se ha fijado en mil pesetas, incluyéndose en la misma todos los actos sociales y festejos.

Para información e inscripciones dirigirse al profesor José María Cañadell Avda. Generalísimo, 497, Barcelona (15), España.

Las solicitudes de reserva de hotel, viajes, etc., deben dirigirse a la Compañía Hispano-Americana de Turismo, Paseo de Gracia, 11, Barcelona (7), España.

#### CONCURSO DE PREMIOS DE LA REAL ACADEMIA DE VALLADOLID

La Real Academia de Medicina y Cirugía de Valladolid abre un concurso para dos premios:

Primer premio: «Estudio epidemiológico de la poliomielititis en Castilla la Vieja, y bases para una campaña profiláctica».

Segundo: «Premio del Magnífico y Excelentísimo Sr. Rector de la Universidad de Valladolid», acerca de un trabajo de investigación personal sobre asunto de libre elección de Medicina o cualquiera de sus especialidades o ciencias auxiliares.

Cada uno de los referidos trabajos serán premiados con tres mil pesetas y el título de académico corresponsal de esta Real Academia.

Los trabajos se presentarán por duplicado en la secretaría de la Real Academia (López Gómez, 13, 2.º, Valladolid), antes del día 15 de noviembre del corriente año, en sobre cerrado y lacrado, sin firma ni rúbrica, pero con un lema.

#### CURSOS

##### PRIMER CURSILLO DE DIAGNOSTICO CITOLOGICO

El Departamento de Citodiagnóstico de la Clínica de Medicina Preventiva anuncia su primer curso teórico-práctico sobre «Bases del diagnóstico citológico en Ginecología», encauzando especialmente el estudio de la morfología celular.

Este curso comenzará en Madrid el día 15 de febrero de 1963, y tendrá una duración de treinta días hábiles dirigido por el doctor don José Zamarrigo Crespo, miembro activo de la Sociedad Norteamericana de Citología, y en él participarán, como invitados, diversos especialistas de citología ginecológica.

Constará de una parte teórica (ajustada a un programa de 30 lecciones) y otra práctica, integrada por seminarios, con discusión de microfotografías y prácticas de microscopio con preparaciones seleccionadas.

El número de plazas es de quince, reservadas exclusivamente a licenciados en Medicina y Cirugía, realizándose la selección de los solicitantes por riguroso turno de matrícula.

El coste de la matrícula es de 3.000 pesetas. Al final del curso se entregará un certificado de asistencia.

Los médicos que deseen asistir lo comunicarán por escrito a la señorita Elena García Salmones, Clínica de Medicina Preventiva, plaza de Salamanca, 9, Madrid (6).

#### CONFERENCIAS EN LA ASOCIACION DE CIRUGIA PLASTICA DE BARCELONA

Este ciclo de conferencias para postgraduados, organizado por la Asociación de Cirujía Plástica de la Academia de Ciencias Médicas de Barcelona, tendrá lugar, de forma intensiva, durante la quincena del 25 de febrero al 9 de marzo, ambos inclusive. Una semana estará dedicada íntegramente a quemaduras y otra a cáncer cutáneo. La lección magistral señalará el tema del día para las demás actividades a desarrollar (sesiones complementarias, films, etc.).

Colaborarán destacados profesores y cirujanos extranjeros y nacionales (doctores Romieu, Stark, Abades, Dulanto, Gabarró, Gras Arturo, Mir y Mir, Planas Guasch, Sánchez Galindo, Vilanova, etc.). Además de las conferencias habrá sesiones dialogadas, sesiones operatorias y proyección de films.

El número de plazas es limitado. La inscripción para cualquiera de ambas semanas monográficas es de 1.000 pesetas. Para ambas, conjuntamente, de 1.500 pesetas.

Para inscripciones, información y programas detallados dirigirse al secretario: Dr. L. Mir y Mir, Avda. del Generalísimo, 331, Barcelona.

#### CURSO DE AVANCES Y NORMAS PRACTICAS EN EL TRATAMIENTO DE ENFERMEDADES INTERNAS

En la Universidad de Salamanca, y en la Cátedra de Patología y Clínica Médicas del profesor Farreras Vaentí, con la colaboración de los doctores Aguilar Rodríguez, Farreras Valentí, Martín Marcos, Mata Arranz, Méndez Gil, Payo Los, Peláez Redondo, Rodríguez Agradados, Santos Toribio, Suárez Ruiz, Zamaniño Encina, y profesor Velasco Alonso, catedrático de Patología general de la Universidad de Valladolid, tendrá lugar este curso, del 20 al 28 de marzo de 1963, en el Aula de la Clínica, de cinco a siete de la tarde.

Precio de inscripción: 200 pesetas.

### XXVII CURSO MONOGRAFICO SOBRE LITIASIS URINARIA

Este curso, que tendrá lugar durante los días 22 al 30 de abril de 1963, será desarrollado en el Instituto de Urología del Hospital de la Santa Cruz y San Pablo, de Barcelona, dirigido por el doctor A. Puigvert, con los médicos del Instituto, y la colaboración extraordinaria de los profesores: Alken, de Hamburgo; Couvelaire, de París; Fergusson, de Londres; Mayor, de Zurich; y Fernández Cruz, Font Alta-ba, Foz Tena, García Valdecasas y Dalmau Ciria, de Barcelona.

El curso se desarrollará de acuerdo con el programa de lecciones establecido.

Habrán también cursillos complementarios de Nefrología, dirigido por el doctor G. del Río, y de Laboratorio, dirigido por el doctor A. Mas Oliver.

Se celebrará un forum urológico, con la participación de los profesores Alken, Couvelaire, Fergusson, Mayor y Puigvert, con ruegos y preguntas por parte de los cursillistas.

Habrán diariamente presentación de enfermos operables, y sesiones quirúrgicas, también a diario, en el quirófano central. Se darán igualmente lecciones prácticas y sesiones cinematográficas.

La matrícula será limitada, y por orden de inscripción. Derechos de inscripción: 1.500 pesetas. Al finalizar el curso, a los asistentes les será entregado un diploma acreditativo.

Para información, programas e inscripción, dirigirse al secretario del curso: Dr. G. del Río, Instituto de Urología del Hospital de la Santa Cruz y San Pablo, Barcelona (13).

### JORNADAS DE TRAUMATOLOGIA Y CURSO DE ACTUALIZACION TRAUMATOLOGICA Y ORTOPEDICA

Esta reunión tendrá lugar en el Servicio de Traumatología, Huesos y Articulaciones del Hospital Provincial de Madrid (jefe: profesor doctor V. Sanchis-Olmos), durante los días 6, 7, 8, 9 y 10 de mayo de 1963, con la colaboración de los profesores P. Bertrand y J. Ramadier, de París.

Los temas son los siguientes: luxación congénita de la cadera; lesiones obstétricas y traumáticas del plexo braquial; luxaciones fracturas de la cadera; alargamiento quirúrgico del fémur y de la tibia.

Las mañanas serán dedicadas a la exposición y discusión de los temas y a la presentación de enfermos y películas. Durante algunas tardes y el viernes día 10 por la mañana, se realizarán sesiones operatorias.

La asistencia será continuada, tomándose un almuerzo ligero durante el mediodía en el mismo Hospital.

Los programas operatorios serán entregados al comenzar las Jornadas.

Para facilitar la discusión, es aconsejable que el mayor número posible de preguntas vengan redactadas y sean entregadas al terminar la exposición de los oradores, para evitar repeticiones.

El número de participantes queda estrictamente limitado a veinticinco, y se admitirán por riguroso orden de inscripción.

Los derechos de matrícula son 2.000 pesetas, que se harán efectivas en la Sala 4.ª del Hospital Provincial de Madrid, calle Sanat Isabel, número 52.

Las solicitudes se dirigirán a nombre de la Srta. María Luisa Varela, en dicha Sala 4.ª.

### VII CURSO DE EXPLORACION DE LA FUNCION PULMONAR

Del 6 al 11 de mayo de 1963 tendrá lugar en el Servicio de Aparato Respiratorio que dirige el doctor J. Cornudella en el Hospital de la Santa Cruz y San Pablo, de Barcelona, el VI Curso de Exploración de la Función Pulmonar (XX Curso Monográfico para Postgraduados), organizado por el doctor R. Cornudella del Servicio con la colaboración de los doctores Ila, jefe del Departamento de Fisiopatología A. Agustí-Vidal, S. Frechilla, M. García-Moll, F. Martí-Lleonart, J. Salvadó y R. Vila-Pasols y de la señorita María Dolores Massana, fisioterapeuta del Servicio.

Siendo el curso eminentemente práctico, el número de cursillistas es limitado, y se aceptarán por riguroso turno de inscripción, cuyo importe será de 1.500 pesetas. Finalizado el curso, se entregará el correspondiente diploma de asistencia.

Para informes e inscripción, dirigirse al organizador del curso, doctor R. Cornudella, Servicio de Aparato Respiratorio del Hospital de la Santa Cruz y San Pablo, calle San Antonio María Claret, 167, Barcelona (13).

### CONFERENCIAS DE LOS DOCTORES ESPELDEGUI Y SANCHEZ BORDONA, EN LA MUTUA DE ACCIDENTES

El día 9 tuvo lugar en el salón del Consejo de la Mutua de Accidentes de Zaragoza la presentación del doctor Espeldegui Fernández, presidente de la Sociedad Española de Traumatología y Cirugía Ortopédica, y del doctor Sánchez Bordona, director médico de la Caja Nacional de Accidentes del Trabajo, que desarrollaron dos magistrales conferencias, en relación con los problemas médicos y legales de los accidentes del trabajo.

Ambos disertantes desarrollaron en forma llena de fluidez algunos aspectos que plantean las traumatologías por accidente de trabajo, y comentaron ampliamente la nueva legislación sobre éstos y las enfermedades profesionales, recalando en estas últimas la enorme trascendencia de las mismas, no sólo para el propio lesionado, sino para las empresas y las entidades aseguradoras, que deben contar con los facultativos especializados para estos casos.

### EL EMPLEO DE BIBERONES FRIOS

En una encuesta realizada por el servicio médico del Hospital Bellevue, de Nueva York, sobre cuatrocientos niños alimentados con el tradicional biberón caliente y preparado en el instante, y con otros en los que se emplearon los preparados con antelación y conservados en frigoríficos, no se observó la menor diferencia, por lo que no hay nada que objetar a este último procedimiento, tan grato a los norteamericanos.

# BOLETIN INFORMATIVO

## de Clínica y Laboratorio

### VIDA MÉDICA LOCAL

#### NOTABLE CONFERENCIA DEL DOCTOR ZUBIRI (D. ANTONIO), EN LA REAL ACADEMIA DE MEDICINA

El día 28 de febrero, la Real Academia de Medicina celebró una sesión científico-literaria, en sus locales de la Facultad de Medicina de la Universidad de Zaragoza. El académico de número doctor don Antonio Zubiri Vidal desarrolló el tema «Encuesta serológica de la lúes en Zaragoza».

Presidió el doctor Oliver, presidente de la Academia, acompañado del jefe de Sanidad, doctor Herrero; el orador y los doctores Noailles y Horno. Asistieron numerosos académicos, médicos y estudiantes, que siguieron con gran atención la documentada conferencia del doctor Zubiri.

interesan a los fines de la encuesta. En Zaragoza funciona una escuela serológica piloto, que es la que ha realizado la encuesta sobre la lúes en nuestra ciudad. Los resultados de la misma indican que es una enfermedad que está envejeciendo, y según las cifras contrastadas, desaparecerá en breve.

Al final de su disertación fue largamente aplaudido.

Intervinieron en la discusión los doctores Noailles, Herrero Ayllón y Mateo Tinao, contestando a todos ellos el doctor Zubiri. El presidente, doctor Oliver, cerró el acto agradeciendo al jefe de Sanidad y a los presentes su asistencia al acto.

#### PROYECCION DE PELICULAS

El día 21 de febrero, el doctor P. Luis Roncalés, director de «Laboratorios Casen», invitó a los miembros de la Sociedad Ginecológica a la proyección de unas películas, en sus locales de Tenor Fleta, 5.

Se proyectaron: una serie de ochenta diapositivas, comentadas, sobre «Colposcopia», de los profesores Bret y Coupez, y la película de los profesores De Watteville y Palmer, sobre «Aborto espontáneo».

Los asistentes fueron después obsequiados con una copa de vino español.


#### SOCIEDAD GINECOLOGICA

El pasado día 28 de febrero se reunió la Sociedad Ginecológica Española (Sección del Ebro), en sesión científica ordinaria. Ocupó la tribuna la doctora doña Ticiano Iturri Landajo, que trató del tema «Aborto habitual».

Fue pasando revista a las causas que pueden provocar, insistiendo mucho, según su impresión clínica, en las infecciones focales, las parasitosis, haciendo atinadas observaciones. Recalcó mucho los distintos procedimientos empleados por ella en sus tratamientos.

A continuación pasó una cinta cinematográfica en color, sobre un signo indicador, por ella ya comunicado anteriormente, de que un legrado uterino está bien hecho.

Fue, en suma, una interesante comunicación, en cuya discusión intervinieron atinadamente los doctores Martínez Bazán y el profesor Giménez González, que presidía la sesión y que felicitó al final de la misma a la comunicante, en nombre de la Sociedad Ginecológica Española.



El orador explicó detalladamente la puesta en marcha y desarrollo de la encuesta serológica, realizada en nuestra ciudad por un equipo de especialistas. Los conocimientos sobre el tema han evolucionado mucho, y gracias a las nuevas técnicas se ha podido llegar a resultados y conocimientos muy concretos. El test de Nelson, de gran eficacia, presenta muchas dificultades técnicas para poner en marcha el procedimiento, pero tiene la ventaja de que sólo es positivo en los casos que



## IV JORNADAS MEDICAS ARAGONESAS

Continúan con gran entusiasmo y actividad los preparativos de esta magna reunión de los médicos aragoneses, habiéndose recibido ya numerosas inscripciones.

Damos a continuación el programa provisional de estas IV Jornadas:

Día 18, sábado.—A las seis y media de la tarde, misa del Espíritu Santo en el Santo Templo Metropolitano del Pilar. A las siete y media, solemne sesión inaugural, en el paraninfo de la Facultad de Medicina. A continuación, inauguración de la exposición sanitaria instalada en los claustros de la Facultad. Seguidamente, vino de honor, ofrecido por la Universidad de Zaragoza. A las once de la noche, función de gala en el Teatro Principal, ofrecida por el Excmo. Ayuntamiento de Zaragoza.

Día 19, domingo.—A las diez de la mañana, misa en el templo del Pilar, en sufragio de las almas de nuestros compañeros fallecidos. A las once, reunión de las Secciones. A la misma hora, las señoras y señoritas, acompañadas por la Junta de Damas de Zaragoza, visitarán el Tesoro de Nuestra Señora del Pilar y el Museo de Tapices de la Catedral de La Seo. A las doce, reunión del Pleno de las Jornadas, en el salón de conferencias de la Facultad de Medicina, y discusión de la ponencia «Arteriosclerosis», por los doctores don Enrique de La Figuera y de Benito y don Joaquín Aznar García, que desarrollarán, respectivamente:

a) «Fisiopatología», por el doctor Aznar. Colaborarán a esta parte de la ponencia los doctores Gabriel Guillén, que desarrollará «Bioquímica de la arteriosclerosis», y Leopoldo Ossorio, «Exploración de los diversos sectores vasculares en la arteriosclerosis». Los dos son colaboradores del Servicio de Medicina Interna del Hospital Provincial.

b) «Clínica de la arteriosclerosis», por el profesor doctor La Figuera y de Benito. Colaborará en esta parte de la ponencia el profesor doctor Diego Figuera y Aymerich, con un capítulo sobre «Cirugía de la arteriosclerosis de los miembros».

A la una y media de la tarde, vino de honor ofrecido por la Excmo. Diputación, en su palacio de la plaza de España. A las cuatro se celebrará la extraordinaria corrida de toros de la Beneficencia provincial. A las ocho, merienda-baile en el Real Club de Tenis o en el palacio de la Lonja.

Día 20, lunes.—Visita a Teruel. A las ocho de la mañana, salida de los autobuses, de la plaza de José Antonio. A las once, en la Casa de la Cultura, se expondrá y discutirá la ponencia «Seudoapendicitis», por los doctores don Francisco Romero Aguirre, don Jesús Faro Moreno, don Angel Duplá Marco, don Antonio Ramón y Cajal Vinós, don Ramón Celma Delgado y don Antonio Ramiro García. A continuación se desarrollarán las comunicaciones solicitadas y libres que tengan estrecha relación con la antes citada ponencia.

A la misma hora, las señoras y señoritas, acompañadas por la Junta de Da-

mas de Teruel, visitarán la parte artística y monumental de la ciudad.

A las dos de la tarde, vino de honor en el Gobierno Civil de la provincia, obsequio de la primera autoridad de la misma, de la Excelentísima Diputación y del Excmo. Ayuntamiento de Teruel, a los jornalistas. A las tres y media, visita al Sanatorio Psiquiátrico de Recuperación de Anormales. Seguidamente, traslado a Albarracín, para admirar esta magnífica ciudad. Fiesta folklórica. Durante este acto, todos los periodistas serán obsequiados por el Excmo. Ayuntamiento de Albarracín con un refresco. A las siete, regreso a Zaragoza.

Día 21, martes.—A las diez de la mañana, reunión de las Secciones, en la Facultad de Medicina. A las once, las señoras y señoritas, acompañadas por la Junta de Damas de Zaragoza, visitarán el Castillo de la Aljafería y el Museo Provincial de Bellas Artes. A las doce, reunión del Pleno de las Jornadas, en el salón de conferencias de la Facultad de Medicina, y discusión de la ponencia «Higiene mental», que se desarrollará en la forma siguiente: «Alcoholismo», por el profesor Pérez Argilés; «Medicina social», por el doctor Vilaret Ribas; «Formas de sociabilidad», por el doctor González Fabregat; «Asociabilidad», por el doctor Rey Ardid. A la una y media de la tarde, vino de honor ofrecido por el Excmo. Ayuntamiento, en el Museo de Bellas Artes.

Visita a Huesca: A las cuatro, salida de los autobuses, de la plaza de José Antonio. A las cinco, en la Casa de la Cultura se expondrá y discutirá la ponencia «Etiopatogenia y tratamiento del vértigo», por los doctores Bermejo, García Esteras y Ucar. Se desarrollará en la forma siguiente: «Vértigos periféricos», por los doctores Bermejo y García Esteras; «Vértigo central», por el doctor Ucar. A continuación se expondrán las comunicaciones solicitadas y libres que tengan estrecha relación con la citada ponencia. A la misma hora, las señoras y señoritas, acompañadas por la Junta de Damas de Huesca, visitarán la parte artística y monumental de la ciudad. A las seis y media, fiesta folklórica. A las siete y media, vino de honor en el Ayuntamiento, obsequio de la primera autoridad de la provincia, de la Excmo. Diputación Provincial y del Ayuntamiento de la ciudad. A las nueve, traslado a Zaragoza. A las once de la noche, sesión de cine en la sala Palafox.

Día 22, miércoles.—A las diez de la mañana, reunión de las Secciones, en la Facultad de Medicina. A las once, las señoras y señoritas, acompañadas por la Base americana. A las doce, reunión del Pleno de las Jornadas, en el salón de conferencias de la Facultad de Medicina, y discusión de la ponencia «Cirugía de las comunicaciones intracardiacas», por los doctores Malumbres, Alonso Lej y Fernández Valdés, que desarrollarán, respectivamente, «La clínica», «Tratamiento» y «Reanimación». A la una y media de la tarde, vino de honor. A las cuatro, reunión del Pleno de las Jornadas, en el salón de conferencias de la Facultad de Medicina, con la discusión de la ponencia «Hepatopatías de la infancia», por los

doctores Dolset Chumilla, Boné Saldoval y Ros Lavín. A las seis, discusión de la ponencia «Injertos óseos», por los doctores Pérez Serrano, Vázquez Alvarez y Gómez Beltrán. A las ocho, solemne clausura de las IV Jornadas Médicas, en la sala de conferencias de la Facultad de Medicina. A las diez de la noche, cena oficial de las Jornadas, en el recinto de la Feria de Muestras.

Viajes «Vincit» se encarga del alojamiento de los periodistas. Esta entidad, domiciliada en Zaragoza, en la calle de Cádiz, 7, se encargará, al igual que lo hizo en las II y III Jornadas Médicas Aragonesas, de la tarea de relacionarse con los señores periodistas en lo referente a alojamientos y viajes.

## SOCIEDAD ARAGONESA DE PEDIATRIA

El día 1 de marzo tuvo lugar, en el Colegio de Médicos, la anunciada conferencia de don Carlos Antolín Paz, diplomado en Odontología infantil, con el tema: «Estado actual de la Odontología infantil».

Tras unas palabras del profesor doctor don Antonio Lorente Sanz, presidente de la Sociedad, inició su disertación el conferenciante señalando la importancia y actualidad del tema, que desde hace pocos años está mereciendo la atención de la clase médica y de los Gobiernos de los países más adelantados.

Toda la magnífica conferencia de don Carlos Antolín, acompañada de gráficos y numerosas radiografías de su casuística particular, relativas a los temas tratados, fue seguida con gran interés por los numerosos pediatras que llenaban el local y le tributaron una gran ovación y le felicitaron efusivamente al término de la misma.

Dado lo avanzado de la hora y los numerosos pediatras que deseaban participar en la discusión, quedó ésta aplazada hasta la próxima sesión.

SESIONES CLINICAS  
DE LA FACULTAD DE MEDICINA

Las sesiones clínicas se reunieron, en el aula de Clínicas, bajo la presidencia del doctor Vázquez Arnedo. En primer lugar, el doctor Castillo Bernal presentó su comunicación sobre «Diagnóstico y tratamiento actual de las litiasis vesículo-coledocianas». Intervinieron en la discusión de esta comunicación los doctores Moliner Tarragó, Vázquez Arnedo y Aznar Calalón.

En segundo lugar, el doctor Ucar Sánchez expuso una comunicación sobre «Estenosis y obliteraciones de carótidas en el cuello». Comienza resaltando la frecuencia de las alteraciones vasculares isquémicas cerebrales, haciendo notar que en ocasiones tienen su origen en lesiones a distancia del cerebro. Intervinieron en la discusión de esta comunicación los doctores Basallo y Castillo.

CICLO DE LECCIONES  
EN NUESTRA FACULTAD DE MEDICINA

Organizado por el profesor La Figuera y el doctor Andérez, con la colaboración de los componentes de la cátedra de Patología Médica B, tendrá lugar, durante los días 15 al

30 de marzo, un ciclo de lecciones sobre el tema general «Algunas aplicaciones especiales del laboratorio clínico». El orden de desarrollo será el siguiente:

1. «Significación clínica de las proteínas del plasma», por el profesor La Figuera.
2. «Exploración funcional del estómago», por el doctor Andérez.
3. «Pruebas funcionales hepáticas en la práctica clínica», por el doctor Rubio.
4. «Exploración funcional de las vías biliares y páncreas», por el doctor Giménez.
5. «El laboratorio en las enfermedades de los huesos», por el doctor Moral.
6. «Valoración de los procesos reumatológicos por el laboratorio», por el doctor Ferrer.
7. «Exploración funcional cardiopulmonar», por el doctor Mainer.
8. Exploración funcional del riñón en la práctica clínica, por el doctor Nerin.
9. «Diagnóstico etiológico de las infectopatas», por el doctor Gómez Lus.
10. «Valor diagnóstico de los fermentos en Medicina», por el doctor Andérez.
11. «Aspectos de la exploración funcional endocrinológica», por el doctor Pérez Cuadra.
12. «Significado clínico de los desequilibrios hidroalinos», por el doctor Cuchí.
13. «Aplicaciones del laboratorio a intoxicados, comatosos y urgencias», por el doctor Andérez.

El discurso de clausura correrá a cargo del profesor La Figuera.

Las lecciones se darán diariamente, a las trece horas, en la Facultad de Medicina.

Se invita a cuantos médicos deseen asistir, especialmente a los alumnos del último curso. La inscripción es gratuita.

CONFERENCIA DEL PROFESOR  
CARRILLO CÁRDENAS  
EN LA FACULTAD DE MEDICINA

El pasado día 25 de febrero pronunció una conferencia en la cátedra del profesor De la Figuera el doctor Clemente Carrillo Cárdenas, profesor de enfermedades infecciosas y parasitarias de la Facultad de Medicina de Méjico y jefe de laboratorio del Departamento de Investigaciones del Hospital General.

Presidió la sesión el doctor De la Figuera, decano de la Facultad, quien hizo la presentación del conferenciante, destacando su gran labor investigadora y su dedicación exclusiva al estudio de la brucelosis.

El doctor Carrillo Cárdenas esbozó, en primer lugar, la situación epidemiológica de la brucelosis en Méjico, que afecta aproximadamente a un millón de personas, constituyendo un verdadero problema social y económico. Con hábiles trazos fue describiendo las diferentes formas clínicas que se observan en su país, advirtiendo el gran polimorfismo clínico y la necesidad que existe de establecer un diagnóstico correcto recurriendo a los métodos bacteriológicos. Analizó los resultados obtenidos, tanto en Méjico como en España (cátedras del profesor De la Figuera en Zaragoza y del profesor Pedro Pons en Barcelona), que son muy satisfactorios, con un 10 por ciento de recaídas solamente y cuyo coste resulta muy bajo.

## LA AYUDA PARA INTERVENCIONES QUIRURGICAS

Ya ha pasado con exceso el año, en que el Consejo de Administración de la Mutuality Sanitaria se decidió a establecer el servicio de ayuda para intervenciones quirúrgicas; fórmula en la que ha pretendido recoger, en lo posible, los deseos de muchos mutualistas para tratar de cubrirse de los dispendios extraordinarios que siempre determinan las operaciones y que constituye ahora el principal motivo de existencia y florecimiento del seguro libre de enfermedad en sus formas mercantiles o mutuales.

El trabajo que representó su estudio fue arduo y penoso, con bastantes meses de duración; pero, por fin, se consiguió estructurarlo, desde luego sin llegar a la perfección deseada y menos ambicionada por muchos asociados que tratan siempre de aplicarlo a su caso concreto, buscando con ello únicamente, de modo egoísta, ventajas personales.

Ha costado mucho llegar a convencer a los asociados de la conveniencia de su inscripción. Todos estamos expuestos a los traumatismos, que con gran frecuencia exigen tratamientos quirúrgicos, a veces bastante costosos. El uso frecuente de automóviles en el ejercicio profesional sanitario, y aun éste mismo originando caídas y otros accidentes, producen traumatismos. En algunas actas semanales de las reuniones de la Sección de Enfermedad, éstos rebasan a las dolencias.

Por fin se ha logrado llegar a las dos mil inscripciones que reglamentariamente deben

reunirse para comenzar su funcionamiento, y se ha fijado como fecha inicial el primero de abril próximo. Pero esas inscripciones han llegado a última hora, y como siempre en el último momento, en verdadera avalancha molesta para trabajar. Y ha sido preciso ampliar la fecha acordada para la admisión general, sin tope de edad, hasta el 30 de junio. A partir de entonces, sólo podrán ingresar en dicha Sección los menores de treinta y seis años, ya que las asistencias quirúrgicas aumentan con la edad.

El reglamento de este nuevo servicio prevé la creación de varios grupos de ayuda, múltiples de la base del I. Algunos asociados estimaron algo cortos los subsidios establecidos en él, todo en relación con el creciente aumento del costo de vida; y se pensó en la conveniencia de plantear, desde los primeros momentos de su implantación, un grupo II que doblase las indemnizaciones del I. Grupo que ha tenido también muy buena aceptación, rebasándose con bastante el millar y esperando llegar a los dos millares previstos al finalizar el plazo de admisión general.

La existencia de un necesario período de carencia de derechos en el servicio parece hallarse justificada, a juzgar por las bajas que se han producido entre los peticionarios antes de ponerlo en funcionamiento; es decir, que parecían ser personas taradas para una intervención quirúrgica.—Dr. José Luis Yagüe y Espinosa.

## SOCIEDAD GINECOLOGICA ESPAÑOLA

En el Colegio de Médicos de Madrid, bajo la presidencia del profesor J. García Orcóyen, esta Sociedad celebró una sesión necrológica en memoria del profesor Manuel Varela Radio, recientemente fallecido, el día 16 del pasado mes de enero.

En ella hicieron uso de la palabra los doctores Sánchez Harquindev, Sela, Rey Baltar (de Bilbao) y el profesor J. Botella Llusá, resaltando aspectos distintos de la personalidad y de la obra del prestigioso catedrático que dirigió el Servicio de Ginecología de San Carlos durante una larga etapa.

## CICLO DE CONFERENCIAS PARA POSTGRADUADOS, ORGANIZADO POR LA ASOCIACION DE CIRUGIA PLASTICA DE LA ACADEMIA DE CIENCIAS MEDICAS DE BARCELONA

Durante los días 25 de febrero al 9 de marzo de 1963, se ha celebrado en Barcelona, organizado por los doctores P. Gabarró García, presidente de la Asociación; M. Gras Artero, vicepresidente; L. Mir y Mir, secretario, un interesante programa, dedicando la primera se-

mana al estudio de las quemaduras, y la segunda semana al cáncer cutáneo.

## NECROLOGÍA

## FALLECIO EL DR. PUENTE CASTRO

En Santiago de Compostela ha fallecido el doctor Puente Castro, profesor auxiliar de Patología quirúrgica en aquella Universidad, donde era muy apreciado por su actuación profesional y por sus dotes personales. Estaba en posesión de la Gran Cruz de Beneficencia y de otras condecoraciones.

## EL DOCTOR VARELA RADIO

Ha fallecido recientemente uno de los más notables ginecólogos españoles del primer cuarto del siglo actual, el profesor D. Manuel Varela Radio.

Perteneciente al grupo que con S. Recasens, Gálvez, Soler, Nubiola y otros, tanto impulso dieron a la ginecología actual, ejerció su magisterio universitario en la Facultad de Medicina de Santiago de Compostela, primero, y en la de San Carlos, en Madrid, después, destacando como cirujano habiísimo y como experto maestro.

## VIDA MÉDICA NACIONAL

## EL PROFESOR ROYO-VILLANOVA EN ARGENTINA

A fines del pasado año, el doctor don Ricardo Royo-Villanova y Morales realizó un amplio viaje por la República Argentina, patrocinado por el Instituto de Cultura Hispánica.

Fue invitado de honor en las Primeras Jornadas Argentinas de Medicina Legal y pronunció en ellas una notable conferencia. Visitó también las Universidades de Rosario, Córdoba y Mendoza, en las que actuó también como conferenciante, habiendo recibido numerosas distinciones y aplausos.

## DONATIVO AL HOSPITAL CLINICO DE LA FACULTAD DE MEDICINA DE MADRID

El día 9 de enero tuvo lugar, en el despacho del Ministro de Educación Nacional, D. Manuel Lora Tamayo, la ceremonia de entrega, por parte de los herederos de doña Angeles Hevia Chaussadat, de un cheque por valor de cuatro millones de pesetas, como legado a favor del Hospital Clínico y con el fin de que una de las salas, la que se destine a la asistencia del legado, lleve el nombre de dicha señora. Con

este espléndido donativo se instalarán en ella los servicios y dotaciones para la exploración cardiovascular.

## NUEVO PROFESOR DE OFTALMOLOGIA

En recientes oposiciones a cátedras de Oftalmología, ha obtenido el número uno el doctor Manuel Sánchez Salorio, que eligió la vacante de la Facultad de Santiago, que venía desempeñando como profesor auxiliar. Con este motivo ha recibido numerosos homenajes y felicitaciones, a los que nos adherimos muy cordialmente.

## EL DOCTOR NOGUERA TOLEDO, PREMIADO POR LA DIRECCION GENERAL DE SANIDAD

En el concurso para la concesión de premios de investigación donados por los Laboratorios Hubber a la Dirección General de Sanidad, sobre el tema «Asociación de globulina gamma y antibióticos en la terapéutica de las infecciones bacterianas», ha sido galardonado con el individual, cuya cuantía es de veinticinco mil pesetas, el doctor Julio Noguera Toledo, a quien con este motivo felicitamos cordialmente.

## FIGURAS DE ACTUALIDAD



El doctor Aurelio Gil Mariscal, cirujano jefe del Hospital Municipal de San Sebastián, en Eciija, que llevó a cabo una operación en el quirófano anegado por las aguas del Genil. El nivel del agua era muy considerable, pero se impuso el sentimiento del deber y la necesidad de salvar al enfermo, en él y en los componentes de su equipo.



El doctor Adolfo Núñez Puertas, catedrático de Patología y Clínicas de la Facultad de Medicina de la Universidad de Santiago de Compostela, a quien se le ha atribuido la ayuda de investigación de la Fundación March.

### VIAJE CIENTIFICO DEL PROFESOR SUAREZ

Con destino a Centroamérica, donde marcha invitado a dar un ciclo de conferencias sobre temas pediátricos, ha salido el profesor don Manuel Suárez, catedrático de Pediatría y Puericultura de la Universidad de Sevilla.

### NUEVA JUNTA DIRECTIVA DE LA SOCIEDAD GINECOLOGICA ESPAÑOLA, PARA 1963-1965

En la sesión celebrada el día 16 de enero para la renovación de la Junta Directiva, fueron elegidos:

Presidente, Santiago Dexeus Font (Barcelona); Vicepresidente primero, Francisco Orengo Díaz del Castillo (Madrid); Vicepresidente segundo, Eugenio Recaséns M. Queipo de Llano (Cádiz); Secretario general, Angel Sopena Ibáñez (Madrid); Secretario de actas, Eduardo Díez Gómez (Madrid); Tesorero, Alfonso Cano Monasterio (Madrid); Contador, José Gálvez Ruiz (Madrid); Bibliotecario, Francisco Luque Contreras (Madrid); Vocales, Bernardino Pardo Auro (Lugo), Julio Albea Urrutia (San Sebastián), José María Sánchez Ibáñez (Albacete), Salvador Cabrera Aduain de Zumalave (Las Palmas de Gran Canaria).

Felicitemos a los nuevos miembros de esta Junta que continuará las tareas de la Sociedad por la senda brillante y efectiva de sus predecesores.

## CONGRESOS

### IV REUNION DE GINECOLOGOS CANARIOS

Ha tenido lugar en Las Palmas de Gran Canaria, del 28 de febrero al 3 de marzo, con la reunión conjunta de Las Palmas y Tenerife, en la capital de Gran Canaria.

Los temas tratados fueron: por la Sociedad de Las Palmas de Gran Canaria, «Hemorragias del climatario», y por la de Tenerife, «Patología del alumbramiento».

Han figurado como asistentes de honor los profesores García Orcocoy y Parache (Madrid); Santiago Dexeus (Barcelona), presidente de la Nacional Ginecológica, y Bonilla (Valencia), que pronunciaron varias conferencias.

### VII CONGRESO DE LA SOCIEDAD DE CIRUGIA DEL MEDITERRANEO LATINO

Dentro del marco de la Reunión General de la Unión Médica del Mediterráneo Latino, la Sociedad de Cirugía celebrará su VII Congreso en San Sebastián, durante los días 3, 4 y 5 del próximo mes de junio.

En el mismo se desarrollarán, por eminentes cirujanos españoles, italianos y franceses, las siguientes ponencias:

1. «Imperativos de la reintervención en cirugía abdominal, en los postoperatorios».
2. «Pancreatitis aguda (puesta al día, 1963)».
3. «Tratamiento quirúrgico del dolor lumbosacro».

Oportunamente se publicará el programa definitivo de los actos científicos y sociales, así como la información sobre inscripción, medios de comunicación, etc.

Para informes, dirigirse a la Secretaría de la Sección Española del Congreso, Servicio de Cirugía General del doctor J. Pi-Figueras, Hospital de la Santa Cruz y San Pablo, avenida de San Antonio María Claret, 167, Barcelona.

### PROXIMA REUNION DE RADIOLOGOS ESPAÑOLES

Se hallan ya muy adelantados los preparativos de la organización de la VII Reunión Anual de Radiólogos Españoles, que tendrá lugar durante los días 24 al 27 de octubre próximos, en la ciudad de Valencia. De la secretaría general se ha hecho cargo el doctor Ramón Zaragoza, a quien puede solicitarse información.

## CURSOS

### VI CURSO DE ESPECIALIZACION SOBRE ENFERMEDADES DEL HIGADO Y DE LAS VIAS BILIARES

Tendrá lugar en la Clínica Médica B de la Facultad de Medicina de Barcelona, del 25 de marzo al 6 de abril, bajo la dirección del profesor M. Soriano, con la colaboración del profesor E. Juncadella y los médicos del servicio, doctores R. P. Alcalde, F. Alcántara, A. Amatller, M. Andréu, S. Argilés, F. Bayes, R. de Bonastre, F. Broggi, F. Cordón, C. González, A. Jardi, M. Lluch, F. Manchón, M. Miquel, S. Moix, P. Nogués, J. J. Permanyer, L. Revert, J. Sala Roig, G. Sastre Lafarga, S. Vives y J. Vives Mañé.

El curso tendrá un carácter eminentemente práctico, dedicado especialmente a las técnicas de diagnóstico y tratamiento de las enfermedades del hígado y de las vías biliares, dividido en temas con arreglo al programa.

La exposición de los temas teóricos se hará diariamente, a las ocho de la mañana, en el auditorio de la Clínica Médica B. Los temas teóricos irán seguidos de casos clínicos, para que los médicos matriculados en el cursillo puedan ejercitarse en las diferentes técnicas de exploración clínica.

Desde el comienzo del curso, los médicos inscritos asistirán a sesiones prácticas de laboratorio, radiológicas, biopsias por punción del hígado, laparoscópicas, colangiografías laparoscópicas, sondeos duodenales e histopatológicos del hígado.

Dado el carácter práctico del curso, el número de cursillistas será limitado. Se reservarán cinco plazas para médicos de Hispanoamérica.

Al final del curso se entregará a cada cursillista el correspondiente diploma.

Para informes diríjanse al secretario del curso, doctor R. P. Alcalde González, Clínica Médica B de la Facultad de Medicina de Barcelona. Las inscripciones, en la Secretaría de dicha Clínica (profesor Soriano). Importe de la matrícula, incluidas todas las prácticas: 500 pesetas.

### CURSILLO SOBRE «AFECCIONES TUMORALES DE LA MAMA»

Del 20 al 26 de mayo próximo, en el Servicio de Oncología del Hospital de la Santa Cruz y San Pablo, de Barcelona, se desarrollará este cursillo, con arreglo al siguiente programa:

«Orientación del curso. Afecciones cutáneas de la mama y aspecto psíquico social de las enfermedades afectas de cáncer mamario», por el doctor A. Alomar Fábregas, director del Servicio.

«Tumores benignos. Tratamiento quirúrgico y reparaciones plásticas del cáncer de la mama. Plásticas correctivas y profilácticas de la mama», por el doctor J. Abades Blanchart.

«Tratamiento hormonal en el cáncer de mama, y estadística de los casos tratados en el Servicio», por el doctor L. Guilera Soler.

«Anestesia y recuperación de las enfermas con carcinoma mamario», por el doctor J. M. Pallé J. Pujol.

«Anatomía patológica de los tumores benignos y malignos de la glándula mamaria», por el doctor M. Ripoll Gómez.

«Terapéutica radiante en el cáncer de mama y tratamiento quimioterápico», por los doctores A. Subías Fages y J. Farrerons Gailarde.

«Clínica, hipertrofas, cirugía ampliada y cirugía de las metástasis», por el doctor L. Tucca Barceló.

Se proyectarán películas que versarán sobre «Cirugía y reparaciones plásticas del cáncer de mama», «Hipofisectomía con isótopos» y «Reparaciones mamarias».

Las conferencias, que se expondrán en mesa redonda, serán presididas por un jefe de Servicio.

### I CURSO DE CLINICA OBSTETRICA

En la cátedra de Obstetricia y Ginecología del profesor Gil-Vernet, de la Facultad de Medicina de Barcelona, y bajo su dirección, con la colaboración de los doctores L. Campos, Carbonell, Fábregas, Falcó, Flores, Fornells, Ibáñez, Invers, Lailla, Morillo, Royo y Terrades, tendrán lugar, del 4 de marzo al 6 de abril, ambos inclusive, conferencias magistrales a cargo de los profesores y doctores: A. Pontonier, M. Usandizaga, J. A. Usandizaga, S. Dexeus Font, J. M.<sup>a</sup> Dexeus Trias de Bes, S. Dexeus Trias de Bes, J. Vanrell y M. Garriga Roca.

Durante el curso se desarrollará el programa en veintidós temas y habrá «mesas redondas» que versarán sobre: «La analgesia en el parto normal», «Analgesia y occitícos en la prueba del parto», «Analgesia con pentotal asociada a espátulas, fórceps o ventosas», «Complicaciones materno-fetales inmediatas y tardías en el parto con perfusión de occitícos asociados a pentotal».

El curso será eminentemente práctico, estableciéndose turnos de asistencia a los dispensarios de Obstetricia, quirófano de partos y de Ginecología.

Por asistir a los diferentes servicios (anatomía patológica, citología, colposcopia, laparos-

copia y radiología) se limitará el número de asistentes a diez.

Derechos de inscripción: 2.000 pesetas.

### XII CURSO DE UROLOGIA PRACTICA

En el Hospital del Nuestra Señora del Sagrado Corazón de Jesús, de Barcelona, Servicio de Urología, bajo la dirección del doctor L. Batalla Sabaté, tendrá lugar, durante los meses de abril y mayo de 1963, el XII Curso de Urología Práctica.

Colaborarán con el Director del Servicio, los jefes de clínica doctores J. Garrós Rovira, E. Valldeperas Bonamich y A. Llorens Tendás.

El programa es el siguiente: 22 de abril: Exploración clínica urogenital; 29 de abril: Dolor urogenital; 6 de mayo: Trastornos de la micción; 13 de mayo: Hematuria y piuria; 20 de mayo: Tumoraciones urogenitales; 27 de mayo: Variaciones en la cantidad de orina, la fiebre en las afecciones urinarias y uremia.

Las lecciones se desarrollarán a las diez de la mañana.

La exposición de tema, en forma de comentario práctico, se simultaneará y alternará con la exploración clínica de enfermos y práctica de los métodos de terapéutica al alcance del médico general en su ambiente.

Derechos de inscripción: 400 pesetas.

La admisión es limitada y se verificará por riguroso turno de inscripción.

Se entregarán diploma y copia mecanográfica de los temas desarrollados a los señores cursillistas inscritos. La inscripción y otras informaciones deberán solicitarse a la señorita María Teresa Lucas, Hospital del Sagrado Corazón, Servicio de Urología, calle de Borrel, 303, Teléfono 230-58-00.

### SYMPOSIUM SOBRE RELACIONES ENTRE PSIQUIATRIA Y PEDAGOGIA

Esta reunión tendrá lugar, en Torino, durante los días 6 al 8 de octubre, bajo la presidencia del profesor Giuseppe Grosso. La primera jornada se dedicará a médicos y psicólogos; la segunda, a educadores y pedagogos, y la última, a la Prensa especializada.

Los que deseen asistir deben participarlo antes del 30 de junio, dirigiéndose a la Secretaría del Symposium, en el Centro d'Igiene Mentale della Provincia di Torino. Via Giovanni da Verazzano, 4. Torino (Italia).

### II JORNADAS INTERNACIONALES DE ENDOCRINOLOGIA EN MARSELLA

En la Facultad de Medicina de Marsella tendrán lugar, del 6 al 9 de junio, estas Jornadas, que tan grato recuerdo dejaron en el año 1958. Serán presididas por el profesor Jean Vagne, actuando de secretario general el profesor Roland Simonin.

Estarán dedicadas a las «Anomalías de la espermatogénesis. Enfermedades del sistema nervioso y genética».

Habrá un interesante programa y una excursión a las Gargantas del Verdon.

Para informes e inscripciones: Secretariado de la Clínica Endocrinológica, Hospital de la Concepción, 144, Rue Saint Pierre, Marseille 5.

## VIDA MÉDICA EXTRANJERA

### JUAN XXIII: PREMIO DE LA PAZ 1963

La «Fundación Balzán» ha concedido el Premio de la Paz de 1963 a Su Santidad el Papa Juan XXIII, por unanimidad de todos sus miembros, entre los que figuran representantes de veintiuna naciones. Esta concesión constituye un nuevo y autorizado testimonio del universal sentimiento de aprecio y admiración que rodea a Su Santidad Juan XXIII por el eficiente y asiduo trabajo de defensa de la paz mundial que caracteriza a su Pontificado.

Su Santidad el Papa Juan XXIII, al recibirlo en sencilla ceremonia, dijo: que es «la acción constante de la Iglesia y del Papado en favor de la paz a la que se ha rendido homenaje, acción a la que las circunstancias de los tiempos modernos prestan siempre más claramente notas características. Puesto que no hay nada tan esencial a la libre y completa soberanía del Romano Pontífice como, sobre el plano de las competencias internacionales —armadas o simplemente verbales— la perfecta neutralidad supranacional de la Iglesia y de su cabeza visible».

El Papa dijo que esta neutralidad no debe ser entendida en un sentido puramente pasivo, como si el papel del Papa se limitase a observar los acontecimientos y a guardar silencio. Es, por el contrario, dijo el Pontífice, una neutralidad que conserva todo su vigor de testimonio. Deseosa de difundir los principios de la verdadera paz, la Iglesia no cesa de alentar, para la adopción de un lenguaje y la introducción de hábitos e instituciones que garanticen la seguridad. «Nos lo hemos dicho en muchas ocasiones: la acción de la Iglesia es puramente negativa, no consiste solamente en conjurar a los Gobiernos para evitar el recurso de la fuerza armada, es una acción que quiere contribuir a formar hombres de paz, hombres de pensamientos y de corazones pacíficos.»

Juan XXIII afirmó después, que la paz del Evangelio no es inactiva y hace una invocación al contenido de la Liturgia: «Pax vobis, donna nobis pacem». Todos los hombres deben, por consiguiente, invocar la paz y aplicarla en la vida hogareña en las relaciones sociales y en los asuntos internacionales —agregó Su Santidad.

La paz cristiana tiene sus raíces en las virtudes teológicas de la fe, la esperanza y la caridad, «se afirma y se extiende por el ejercicio generoso y voluntario de la prudencia, la justicia, la fortaleza y la templanza» —señaló el Papa en su alocución.

Después de recordar que los pensamientos de paz pueden difundirse más profusamente por el mundo, Juan XXIII, dirigiéndose a los periodistas, dijo: «Esta será, en parte, vuestra obra, ya que por medio de la Prensa se llega más fácilmente a la inteligencia y al corazón de los hombres. De esta forma podréis enorgulleceros de haber contribuido, de haber realizado el deseo del cielo, patente en el nacimiento de nuestro Redentor: «Paz en la Tierra a los hombres de buena voluntad».

### SOCIEDAD EUROPEA DE RADIOLOGIA

Una Sociedad Europea de Radiología ha quedado fundada en Strasbourg, por iniciativa de los radiólogos de la Comunidad de Países del Mercado Europeo de Suiza, España, Francia y Portugal. El presidente es el profesor Rajewsky, de Frankfurt, y el secretario general, el profesor Charles Gros, de Strasbourg.

La nueva Sociedad pretende coordinar la actividad internacional de los radiólogos y establecer intercambios científicos entre los países participantes.

### UNA CALLE DE PARIS, DEDICADA A NETTER

Desde hace poco tiempo, una calle del 12 distrito de París lleva el nombre de Arnold Netter, cuya fama va ligada a la historia de la vacunación contra la polio y de las infecciones neurotrópicas por virus epidémico. Netter murió, como es sabido, en 1936.

### NUEVO DIRECTOR DE LOS SERVICIOS SANITARIOS DEL VATICANO

La dirección de los servicios sanitarios de la ciudad del Vaticano ha sido conferida al profesor Mario Fontana, que sucede así en el cargo al profesor Rocchi, recientemente fallecido. El nuevo director es una destacada figura de la Medicina italiana y posee un brillante historial académico; es un notable anatomopatólogo y está especializado también en Neurología y Medicina del Trabajo.

## NECROLOGÍA

### EL PROFESOR THANNHAUSER

A los setenta y ocho años de edad, ha fallecido el profesor Siegfried J. Thannhauser, que durante muchos años dirigió la Clínica Médica Universitaria de Freiburg, y posteriormente laboró, durante su exilio en Boston, en el New England Medical Center.

Sus trabajos sobre patología de la nutrición fueron muy difundidos y apreciados, habiendo publicado numerosas obras.

### EL PROFESOR FERRONI

A la edad de noventa y un años, falleció el profesor Ersilio Ferroni, figura de gran representación en la historia de la Ginecología italiana, donde alcanzó un relieve extraordinario por su labor clínica y docente y el magisterio de sus publicaciones.

Alejado de la Universidad por la cronología de la edad, se dedicó en los últimos años al estudio del arte, de la literatura y de la historia.

Su nombre está ligado al desarrollo de la especialidad en Italia y a su desenvolvimiento científico.

# BOLETIN INFORMATIVO

## de Clínica y Laboratorio

## VIDA MÉDICA LOCAL

### MAGISTRAL CONFERENCIA DE DON TEOFILO HERNANDO EN LA SOLEMNE SESION CONMEMORATIVA DEL TERCER ANIVERSARIO DE LA MUERTE DEL DOCTOR MARAÑÓN Y ENTREGA AL DOCTOR HERNANDO DEL TITULO DE ACADEMICO DE HONOR

La Real Academia de Medicina celebró sesión solemne, al cumplirse el tercer aniversario de la muerte del doctor Marañón, cuyo retrato orlado de laureles y con la bandera española, figuraba en lugar destacado.

Presidieron el presidente de la Corporación, doctor Oliver; vicerrector de la Universidad, doctor Ynduráin; jefe provincial de Sanidad, don Román Herrero; decano de Medicina, doctor La Figuera; presidente del Colegio de Médicos, doctor Celma, y secretario de la Academia, doctor Ricardo Horno.

El salón de la Real Academia presentaba el aspecto de las grandes solemnidades, lleno de catedráticos, académicos, médicos y estudiantes de Medicina.


Comenzó la sesión con unas palabras del doctor Oliver, para evocar la figura del doctor Marañón y presentar al doctor Hernando como su compañero más entrañable.

Seguidamente, comenzó su disertación el ilustre conferenciante.

La alegría que me produce el nombramiento de Miembro de Honor de esta ilustre y Real Academia —dijo— se encuentra ensombrecida por el dolor que siento al pronunciar en alta voz el nombre de Gregorio Marañón, a quien va dedicada esta sesión. Transcurridos tres años desde el momento en que desapareció para siempre de entre nosotros, su recuerdo se mantiene vivo en todos los que le conocimos y perdurará en los que en el porvenir sigan leyendo sus obras. Plácese merecer esta Academia, siempre atenta a todos los valores nacionales y universales, al exaltar su memoria en fechas muy cercanas a la del aniversario de su muerte. Imposible en unos minutos decir todo lo que sugiere la vida de este hombre singular al que, de otra parte, he dedicado tantos artículos y conferencias en el momento de su muerte y en los tres años transcurridos desde aquella triste fecha; estudiándole en sus diversos aspectos: médico, maestro, humanista, compañero, amigo... sin olvidar su condición extraordinaria de escritor, historiador, amante de su país... y algunas de sus características, entre las que figuran la ponderación, la rectitud, la tolerancia y la generosidad.

Siento una gratitud profunda —dijo— por

el galardón que me concede esta Real Academia, a la que han aportado sus trabajos, contribuyendo al progreso científico las más grandes personalidades en los diversos campos de la Medicina.



El Dr. Hernando.

A continuación expone la rápida e interesante historia en el conocimiento del papel de las glándulas suprarrenales, en la que incluye algunas de sus aportaciones. Después aborda el verdadero núcleo del tema de la conferencia: «Accidentes consecutivos al empleo de las cortisonas». Medicamentos de una utilidad extraordinaria en muchos casos, su misma gran actividad les hace no estar desprovistos de riesgos, que bien conocidos por el médico, se pueden evitar o corregir casi siempre.

Pasa revista a los diversos accidentes, entre los que señala las alteraciones electrolíticas: retención de sodio, a veces con edemas y pérdida de potasio; síndrome de Cushing, enfermedad que se observa espontáneamente,

pero que también pueden producirla las cortisonas, unas veces tempranamente, otras por su empleo prolongado o abusivo. Dentro de ella o a su lado, se pueden incluir la osteoporosis y los efectos diabetógenos. Hace un estudio detallado de las condiciones en que sobrevienen las alteraciones digestivas, princi-

palmente la úlcera péptica, la que unas veces activan y otras producen, por lo que debe vigilarse siempre el estómago antes y durante los tratamientos. El bienestar, la euforia, que muchas veces acompañan al empleo de estos remedios, pueden en algún caso ir seguidos de alteraciones psíquicas en pacientes predispuestos.

Los efectos específicos de las cortisonas en las enfermedades llamadas del colágeno, debidos precisamente a su acción sobre el tejido conectivo, es causa, a veces, de producir alteraciones de este mismo, seguidas de síntomas, algunos de los cuales recuerdan precisamente aquellos mismos que generalmente combaten.

En pacientes sometidos a un tratamiento prolongado por las cortisonas, disminuye la actividad de sus propias suprarrenales y de la hipófisis, de lo que lentamente se van recuperando. Pero si antes de esta recuperación se les somete a una intervención quirúrgica, o sufren un traumatismo o una infección, se puede desencadenar una insuficiencia suprarrenal aguda, por lo que debe ser prevenida con un tratamiento previo o inmediato por los mismos corticoides.

El ilustre doctor Hernando fue objeto de una enorme ovación, pues expuso sus ideas con una agilidad mental verdaderamente asombrosa y haciendo gala de una excepcional cultura médica.

Después, el presidente, doctor Oliver, hizo un gran elogio del doctor Teófilo Hernando,

Por la noche, en el restaurante Savoy, la Academia obsequió al doctor Hernando con una cena, a la que asistieron las principales figuras de la Medicina zaragozana.

#### CONFERENCIA DEL PROF. ESCOLAR

El día 14 de marzo celebró sesión científico-literaria la Real Academia de Medicina, con una conferencia del doctor José Escolar García, profesor de Anatomía en la Facultad de Medicina, sobre el tema «Aportaciones a la organización de corteza cerebral profunda como sustrato de funciones del instinto».

Ocupó la presidencia el doctor Oliver, presidente de la Academia, acompañado por el doctor Noailles, vicepresidente; doctor Horno, secretario, y el conferenciante. Asistieron gran número de académicos, y los médicos y estudiantes que se hallaban en la sala, siguieron atentamente la interesante disertación del doctor Escolar, que fue presentado por el doctor Oliver, quien agradeció su presencia e hizo un cumplido elogio de sus cualidades humanas y profesionales.

El doctor Escolar García expuso en primer lugar la teoría, universalmente sustentada, de la organización de la corteza cerebral profunda, como rectora de las actividades del instinto, supeditadas siempre a los factores inteligentes. Trató a continuación las distintas etapas que ha sufrido el desarrollo de los

estudios y aportaciones sobre tan importante tema.

Finalmente, el doctor Escolar expuso la reconstrucción de la corteza cerebral, realizada a base de cortes superpuestos, con una sustancia plástica espumosa, que representa de una manera plástica y científica los cortes cerebrales en forma sumamente ingeniosa y didáctica.

En las interpelaciones intervinieron los doctores Rey Ardid y Respalda. Se cerró el acto con una breve intervención del doctor Oliver, que reiteró su agradecimiento y el de la Academia al conferenciante, así como su felicitación por tan documentado estudio.

Finalmente, el doctor Escolar expuso la reconstrucción de la corteza cerebral, realizada a base de cortes superpuestos, con una sustancia plástica espumosa, que representa de una manera plástica y científica los cortes cerebrales en forma sumamente ingeniosa y didáctica.

En las interpelaciones intervinieron los doctores Rey Ardid y Respalda. Se cerró el acto con una breve intervención del doctor Oliver, que reiteró su agradecimiento y el de la Academia al conferenciante, así como su felicitación por tan documentado estudio.

Ha tomado posesión del cargo de director de la Residencia Sanitaria «José Antonio», del S. O. E., el doctor don José Casaldueño Escanilla, que anteriormente dirigía el ambulatorio «General Solchaga», de Pamplona.

#### NUEVO DIRECTOR DE LA RESIDENCIA DEL S. O. E.

El doctor Casaldueño viene precedido de un sólido prestigio y posee un brillante historial, que hacen esperar una acertada gestión al frente de la popular Residencia zaragozana.

Invitado por la Facultad de Medicina de Zaragoza y la Cátedra de Fisiología de la misma, en los días 2 y 3 de abril, el profesor Louis Hédon, catedrático de Fisiología de la Facultad de Medicina de Montpellier, pronunció dos notables conferencias sobre: «La pancréatocemie chez le chien et les troubles du métabolisme qui en résultent», y sobre: «Les diabètes alloxanique et méthyphophysaire comparés à celui que provoque la pancréatocemie».

#### CONFERENCIAS DEL PROFESOR LUIS HÉDON, EN LA CATEDRA DE FISIOLÓGIA DE ZARAGOZA

El profesor Hédon presentó dos documentadas disertaciones, basadas en trabajos personales, realizados a lo largo de varios años en su departamento. Tanto por el contenido como por la forma brillante de la exposición, hizo sentir al auditorio una fuerte admiración por el estado actual de progreso de la Medicina experimental francesa.

Esta visita debe agradecerse al Gobierno francés, que costeó el desplazamiento del profesor Hédon a nuestra Facultad de Medicina, así como al agregado cultural de la Embajada francesa en España, M. Caudé Colin, cuya gestión acredita la perfecta organización del departamento a su cargo.

Fue presentado por el profesor Pie Jordá, que hizo el resumen y comentario a las dos conferencias, presididas por el señor Decano de la Facultad, doctor La Figuera, que dedicó unas amables palabras de salutación y bienvenida al conferenciante.

Organizado por la Jefatura Provincial de Sanidad se ha celebrado un curso de conferencias en el salón de actos del Instituto Provincial de Sanidad, dedicado a maestras y enfermeras.

#### CURSO DE PUERICULTURA EN LA JEFATURA PROVINCIAL DE SANIDAD

Los temas a desarrollar versaron sobre: «Organización de la Puericultura», «Instituciones de protección al niño», «Natalidad, mortinatalidad y mortalidad infantil», «Higiene preescolar y escolar», «Guarderías infantiles», «Higiene mental y centros de conducta», «Rehabilitación de deficientes físicos, psíquicos y sensoriales», «El niño sin familia», «Tutela jurídica y sanitaria del menor», y fueron explicados por los doctores Lorente Sanz, Horno Liria (R.), Rodríguez Almeida, Suescun, Rey Ardid y Fuertes Jovellar.

#### SOCIEDAD GINECOLÓGICA ESPAÑOLA (SECCION DEL EBRO)

El pasado día 28 celebró la Sociedad Ginecológica local su reunión mensual ordinaria. Ocupó la tribuna el doctor don Gustavo Martínez Bazán, jefe clínico de la Residencia del S. O. E. de esta ciudad. Trató del tema «Mortalidad perinatal: algunos aspectos relacionados con la misma».

Fue pasando revista detallada a todas las causas que motivan la alta mortalidad perinatal de nuestra patria en relación con el descenso de las mortalidades materna e infantil, bien acusados desde hace unos años. Hizo especial

alusión al estudio de las causas sociales o factores que son peculiares en la asistencia realizada por las distintas zonas de nuestro país. Puso de relieve la importancia que tiene la asistencia en clínicas y el estado a veces no bueno en dotación y asistencia de nuestros centros toxicológicos, y fue analizando, una a una, las distintas causas obstétricas que pueden motivarla, recalcando principalmente la importancia del parto prolongado, presentaciones anómalas, alteraciones de la contracción, y técnicas asistenciales, haciendo de todo ello un perfecto y acabado estudio.

Al final, presentó la estadística de cinco años en la Residencia «José Antonio», cuyos datos fue comentando, y que son en extremo satisfactorios.

Intervinieron en la discusión, haciendo atinados comentarios al ponente, los doctores Teixeira, Savirón, Ibáñez, Blanco y M. Horno, cerrando la sesión, después de la rectificación del ponente, el doctor Jiménez, que presidía la sesión.

Se tomó el acuerdo de la creación de una ponencia por los toxicólogos del S. O. E., que estudien y sugieran el procedimiento a seguir y a elevar a la superioridad, para que en todos estos centros de este tipo, las estadísticas sean planteadas y recogidas con un criterio de uniformidad.

#### CONFERENCIA DEL DOCTOR MARIN GORRIZ

En el centro femenino «Calibo», pronunció una notable conferencia sobre «Nuevas orientaciones sobre el tratamiento del cáncer», el doctor don Francisco Javier Marín Górriz, que fue muy aplaudido.



El Presidente de la Real Academia, Dr. Oliver, entregando al Dr. Hernando el Título de Académico de Honor. (Foto Lozano.)

#### SESIONES CLINICAS DE LA FACULTAD DE MEDICINA

El día 26 de marzo se celebró sesión clínica actuando de presidente el doctor Suárez Palacios, y de secretario el doctor Aznar Cucalón. En primer lugar, el doctor López Zabarras presentó su comunicación, con el tema «Consideraciones a propósito de un caso de pancreatitis crónica».

En la discusión de este tema intervinieron los doctores Vázquez Arnedo, Civeira y Pérez Cuadra.

En la segunda parte, el doctor García Lisboa expuso una comunicación sobre «Estenosis duodenales».

En la discusión de este tema intervinieron los doctores Castillo Bernal, Vázquez Arnedo y López Zabarras.

Nuevamente, el día 5 del corriente, se celebró otra sesión, bajo la presidencia del doctor Peg. En primer lugar, el doctor Ponce de León expuso su comunicación sobre «Fotocistoscopia» y el doctor Peg Juarrero agradeció su aportación, felicitándole.

En la segunda parte, el doctor Romero Aguirre presentó su comunicación sobre «Colocistoplásticas de ampliación, técnica y resultados». Presentó el conferenciante diapositivas de las operaciones realizadas, radiografías y otros documentos iconográficos que revelan la trascendencia de esta nueva técnica que marca un nuevo camino en la terapéutica quirúrgica, no sólo del aparato urinario, sino de toda la cirugía general. Intervinieron en la discusión los doctores Moliner Tarragó y Peg Juarrero.

#### CONFERENCIA DEL DR. GALAN, EN LA S. E. M. A.

El día 2 del corriente pronunció una brillante conferencia, en el salón del Palacio Provincial, el doctor don Pedro Galán Bergua, disertando sobre el tema «Psicopatología de la poesía española del siglo XIX; ensayo médico-literario». En él hizo un estudio completo de los poetas románticos y los episodios de su vida, que tanto influyeron en las manifestaciones de su obra lírica.

#### CURSILLO SOBRE APLICACIONES DEL LABORATORIO A LA CLINICA

Recientemente tuvo lugar en la Facultad de Medicina de Zaragoza la clausura del cursillo que, con el título expresado, viene realizando este mes la cátedra de Patología Médica «B» de nuestra Facultad, y que ha sido organizado por los doctores La Figuera y Andérez.

En él desarrollaron temas todos los componentes de la cátedra, comenzando el profesor La Figuera con un estudio sobre las proteínas del plasma y su significación clínica.

El doctor Andérez habló en días sucesivos del valor del jugo gástrico en el diagnóstico de las enfermedades del aparato digestivo, y del valor de las determinaciones de diversos fermentos en Medicina interna.

Los doctores Rubio y Giménez desarrollaron temas de exploración funcional de hígado y vías biliares y páncreas, respectivamente. Los

doctores Moral y Ferrer dedicaron especial atención a temas de aparato locomotor; el laboratorio en las osteopatías, el primero, y en los reumatismos, el segundo.

El adjunto de la cátedra, doctor Nerín, trató de la exploración funcional de riñón, y el profesor encargado, doctor Mainer, sobre la exploración funcional cardiorrespiratoria. El doctor Pérez Cuadra presentó un estudio propio sobre estimación de la función tiroidea, y el doctor Cuchi, sobre el metabolismo del agua y electrolitos.

Por último, en la sesión de clausura hizo uso de la palabra el doctor Gómez Lus, tratando del diagnóstico de las enfermedades infecciosas por el laboratorio, cerrando las intervenciones la autorizada palabra del profesor La Figuera.

Han asistido a este cursillo, ciento cuarenta y cuatro alumnos, médicos y estudiantes de los últimos cursos.

#### CONFERENCIA DEL DR. GIL Y GIL

El día 5 de abril pronunció una conferencia en el aula número uno de la Facultad de Medicina, don Carlos Gil y Gil, catedrático de Radiología y Terapéutica Física de la Facultad de Madrid, sobre el tema «La Universidad de California, Facultad de Medicina de Los Angeles». El acto se vio muy concurrido.

#### HERMANDAD MEDICO-FARMACEUTICA DE SAN COSME Y SAN DAMIAN

Coincidiendo con la celebración de las conferencias cuarsmales que la Hermandad Médico-Farmacéutica de San Cosme y San Damián de Zaragoza organiza anualmente, en colaboración con los Colegios profesionales sanitarios, y de las que ha dado cuenta la Prensa, la Academia Deontológica de la Hermandad celebró el día 24 de marzo su sesión mensual en el salón de profesores del Hospital Provincial de Nuestra Señora de Gracia, disertando el Hermano doctor don Ignacio Paricio, sobre el interesantísimo tema «Historia clínica de la muerte de Jesucristo», que expuso con gran rigor científico y extraordinaria reverencia y sentido cristiano.

Por la tarde del mismo día se celebró una misa vespertina en la iglesia parroquial de San Gil Abad, oficiada por el reverendo consiliario de la Hermandad, M. I. Sr. D. Antonio García Cerrada, seguida de plática final de conferencias cuarsmales, pronunciada por el oradororado Rvdo. Sr. D. Pedro Antonio Tabuena Aured, que ha sido quien ha dirigido todo el ciclo de conferencias cuarsmales.

#### SYMPOSIUM SOBRE RELACIONES ENTRE PSIQUIATRIA Y PEDAGOGIA

Tendrá lugar en Torino, durante los días 6, 7 y 8 de octubre, estando dedicado el primer día a las relaciones entre médicos y psicólogos, el segundo a educadores y pedagogos, y el último a prensa especializada. La presidencia será ostentada por el profesor Giuseppe Grosso. Las inscripciones deben ser enviadas antes del 15 de junio próximo.

#### EL DOCTOR PELAYO MARRACO

El día 12 falleció en nuestra ciudad el profesor de Patología Quirúrgica de esta Facultad de Medicina, doctor don Manuel Pelayo Marraco.

Su muerte ha causado profunda sensación, ya que su enfermedad fue brevísima y, por tanto, sorprendió a todos su fallecimiento.



El doctor Pelayo Marraco gozaba de grandes afectos en nuestra ciudad por su caballerosidad extraordinaria y su bondad.

Fue alumno y después ayudante predilecto del doctor Ricardo Lozano.

Se formó, como especialista de digestivo, al lado del profesor Gallart, en Barcelona.

Durante más de veinte años ha sido profesor de Patología Quirúrgica por oposición, habiendo desempeñado interinamente la cátedra durante varios cursos, formando varias generaciones médicas.

También ha desempeñado una intensa labor en la Residencia Sanitaria del S. O. E. como especialista de aparato digestivo.

Era miembro numerario de la Real Academia Española de Cirugía y de la Sociedad Española de Aparato Digestivo y de la Nutrición, y contaba con numerosas publicaciones de su especialidad.

Acompañamos muy cordialmente en su duelo a su esposa y familiares, rogando a nuestros lectores una oración por el alma del finado.

#### CURSOS SOBRE ARTERIOESCLEROSIS Y LECCIONES DE TERAPEUTICA DE APLICACION DIARIA

En el Hospital de la Santa Cruz y San Pablo, de Barcelona, en el Servicio de Medicina General, tendrán lugar, del 1 al 6 de abril de 1963, cursos sobre arterioesclerosis y lecciones de terapéutica de aplicación diaria,

bajo la dirección del doctor A. Rocha, con la colaboración de los doctores A. Alomar, A. Balcells, V. Brossa, V. Cónill, T. Hernando, G. Manresa, J. de Nadal, R. Ortiz, S. Tintoré, J. Vendrell, R. Vidal-Ribas.

Los temas del curso sobre arterioesclerosis serán los siguientes:

1.º «Concepto patogénico de la arterioesclerosis», por el doctor S. Tintoré.

2.º «Etiología y epidemiología de la arterioesclerosis», por el doctor V. Brossa.

3.º «Anatomía patológica de la arterioesclerosis», por el doctor R. Ortiz.

4.º «Manifestaciones clínicas de la arterioesclerosis», por el doctor J. Vendrell.

5.º «Bioquímica de la arterioesclerosis», por el doctor R. Vidal-Ribas.

6.º «Profilaxis y terapéutica de la arterioesclerosis», por el doctor V. Brossa.

Las lecciones de terapéutica de aplicación diaria, son las siguientes:

Lección inaugural, «La vieja idiosincrasia y su nueva interpretación», por el profesor doctor T. Hernando.

Lección II, «El tratamiento de las hepatitis», por el doctor A. Rocha.

Lección III, «El tratamiento del acné», por el doctor A. Alomar.

Lección IV, «El tratamiento del climaterio femenino», por el profesor doctor V. Cónill.

Lección V, «El tratamiento de las bronquitis», por el doctor G. Manresa.

Lección VI, «Farmacología de las hipercolesterinemias», por el doctor R. Vidal-Ribas.

Lección VII, «El tratamiento de la hipertensión», por el doctor J. de Nadal.

Lección de clausura, «Estado actual de la terapéutica diurética», por el profesor doctor A. Balcells.

Biología deportiva «El pulmón». — Durante el mes de mayo, se profesará este curso con la participación del personal del Servicio, la colaboración extraordinaria de los doctores R. Cornudella y J. Galilea, y la especial asistencia del profesor S. Vidal-Sivilla.

Avances en el radio-diagnóstico en patología del aparato digestivo: Intensificador de imágenes, cine-radiología y radiología televisada. — Se profesará durante el curso 1963-1964, con la participación del personal del Servicio y la colaboración extraordinaria de los doctores A. Modolell y J. López Gibert, y la especial asistencia del profesor Cherigié, de París.

Todas las conferencias, lecciones, sesiones clínicas y demostraciones prácticas, se profesarán en el Aula Esquedo de este Servicio de Medicina General. La matrícula será limitada por riguroso orden de inscripción, siendo el importe de la misma de 350 pesetas por curso.

Para cualquier clase de información dirigirse a la Secretaría del Servicio todos los días laborables, de nueve y media a las once de la mañana.

Al finalizar los diferentes cursos, se expedirán a los señores matriculados los certificados-diploma correspondientes.

## DE PREVISION SANITARIA NACIONAL

## EL FONDO DE AMORTIZACION DE VALORES

Entre los diversos problemas que se pueden presentar a la Junta Rectora de una Mutualidad, constituyó uno de los más difíciles la situación de sus reservas. Es cierto que existen normas estatales que marcan las inversiones que aquéllas pueden tener; pero estas normas ofrecen cierta laxitud y libertad en la elección, permitiendo las aplicaciones según necesidades y situaciones momentáneas del mercado dinerario. Cuando se trata de valores inmobiliarios, en el caso de instituciones de previsión social, sólo estatales o con su refrendo económico, provinciales y municipales, se suele elegir los más convenientes y beneficiosos en el momento de la adquisición, pudiendo variar mucho con el tiempo las condiciones de conveniencia y beneficio, para lo que interesa adoptar las necesarias precauciones con que salvar su onerosidad, si se presentara.

Los momentos críticos de efectuar adquisiciones con destino a la constitución de reservas de la Mutual Sanitaria, han obligado a efectuar a veces compras de valores mobiliarios cuya cotización bursátil se hallaba por encima de la par; lo que podía suponer evidente pérdida, de producirse su amortización si se trataba de esta clase de valores. Pensando en cubrirse de tal riesgo, y al dar la orden de adquisición en tales condiciones, el Consejo de Administración de la Mutual Sanitaria estableció un fondo, denominado de fluctuación de valores, que compensase la pérdida sufrida. Al objeto de no mermar los derechos e intereses de los mutualistas, dicho fondo se inició con un pequeño excedente de las cuotas administrativas, no precisas para el desenvolvimiento de la institución.

Para la adquisición de los diferentes valores integrantes de la cartera de reservas de Previsión Sanitaria Nacional, dentro de los autorizados, todos ellos de gran firmeza, se elegían los que ofrecían mayor renta, diferenciable casi siempre en unas centésimas o la fecha de su abono, y, de existir cierta similitud, dentro de los amortizables, siempre preferidos los que se cotizasen más bajos, ya que no existiendo motivos de prisas, agobios, emergencias en su enajenación y venta, se podía esperar con tranquilidad la llegada de su amortización y con ello la ganancia de unos enteros. Existen siempre determinados valores preferidos por el público, poco conocedor del mercado dinerario, que por dicho motivo alcanzan mayor cotización bursátil, y en cambio otros que, sin causas muy justificadas y con poco estudio de los mismos, son rechazados; y con éstos, las primas de amortización son más elevadas.

El fondo de amortización de valores de la Mutual Sanitaria sufrió evidentes pero pequeños quebrantos económicos, en los momentos de su constitución, por haber sido preciso adquirir algunos de aquéllos, convenientes por su rentabilidad, por encima de la par. Pero pronto se inició su nivelación, que en seguida

se transformó en positiva ganancia, dentro de ciertos límites. El total de amortizaciones de valores de la Mutual en el pasado año ha sido de 3.718.372 pesetas, que añadidas a 1.739.500 pesetas de pequeñas ventas, realizadas para facilidad de movimientos, totalizan 5.457.872 pesetas, produciendo un beneficio de 360.075 pesetas, cantidad no despreciable, que representa un 6'95 por 100.

Entre las partidas totalmente amortizadas figura la final de un bono del Consorcio de Compensación de Riesgos. Cuando se obtuvo, por valor de un millón de pesetas, se consideró excelente inversión, ya que ofrecía rentabilidad neta, sin descuento alguno, del 4 por 100; y ahora se estaba deseando su total amortización.

Entre los amortizados figuran unas —muy pocas— obligaciones de la Empresa Municipal de Transportes, adquiridas a 56 por 100, en momentos de infundado pánico, que ahora se cotizan a 98 por 100, y que proporcionaron 44 enteros de beneficio en la amortización, en tanto que su venta superó con mucho al 7 por 100; pero de esta clase son escasísimas.

Dr. José Luis Yagüe y Espinosa.

ACADEMIA MEDICO QUIRURGICA  
ESPAÑOLA  
PREMIOS DEL CURSO 1962-1963

Premio de la Academia, 10.000 pesetas: «Oportunidades quirúrgicas en las esplenopatías».

Premio Rodríguez Abaytua, 10.000 pesetas: «Radiología clínica del intestino delgado».

Premio Marañón, 5.000 pesetas: Tema libre de endocrinología.

Premio Peña, 20.000 pesetas: «Hipertensión nefrótica experimental».

Premio García Ortiz, 5.000 pesetas: «Estudio comparativo del electrocardiograma, el fonocardiograma y el cateterismo en el diagnóstico de las cardiopatías congénitas».

Premio Hidalgo Huerta, 15.000 pesetas: «Bases para el tratamiento de las pancreatitis crónicas».

Los trabajos para optar a estos premios deberán ser inéditos y realizados por médicos, recibiendo en la Secretaría de esta Academia (Villanueva, 11, Madrid - 1) antes del día 15 de octubre de 1963. Deberán llevar el correspondiente lema y el nombre y dirección del autor en un sobre cerrado, con el mismo lema.

Los trabajos serán examinados por los señores académicos designados por la Junta de Gobierno, siendo su decisión dada a conocer en la sesión inaugural del curso, abriéndose entonces el sobre con el lema correspondiente a cada trabajo premiado. Los premios pueden quedar desierto si así lo estiman los señores académicos que lo juzgan.

Los trabajos premiados quedarán en propiedad de la Academia Médico Quirúrgica Española.

## VIDA MÉDICA NACIONAL

REUNION EN MADRID DE MEDICOS  
DE SERVICIOS DE URGENCIA

Se ha reunido un grupo de médicos, de distintas regiones españolas, dedicados a la prestación de servicios médico-quirúrgicos de urgencia. Esta reunión cristalizó en la creación de una fundación de derecho privado, que, con la denominación de «Fundación Nacional Pro-Servicio Médico Urgente de la Cruz Blanca», tiene por finalidad promover, difundir y mejorar esta importante faceta de la asistencia médica. La fundación se constituyó mediante escritura pública, y quedó dotada con los recursos necesarios para el desarrollo de sus actividades y regida por un patronato, formado por un presidente y doce focales. Uno de los objetivos es el de fomentar e impulsar la creación de una amplia red de centros de urgencia, debidamente equipados y atendidos, en todas las rutas de España, a distancias no superiores a veinticinco kilómetros, cubriendo así todo el territorio nacional.

PRIMERA LECCION DE CATEDRA  
DEL PROF. TAMARIT

El profesor J. Tamarit Torres, que obtuvo brillantemente la cátedra de Fisiología de la Facultad de Medicina de Madrid, pronunció con toda solemnidad su primera lección de cátedra, ante una gran concurrencia, tratando admirablemente el tema de «Bioquímica de las enzimas».

EL DR. PEREZ MODREGO, JEFE DE  
LOS SERVICIOS DE ONCOLOGIA DE LA  
BENEFICENCIA PROVINCIAL DE MADRID

Con verdadera satisfacción nos enteramos del nuevo triunfo de un aragonés destacadísimo: el doctor S. Pérez Modrego, que ha obtenido tras brillantísimas oposiciones la plaza de profesor de número, jefe de los servicios de Oncología de la Beneficencia Provincial de Madrid. Con este motivo le felicitamos cariñosamente por el éxito alcanzado.

También recientemente ha creado el Centro de Oncología (Primer Centro Regional de la Lucha contra el Cáncer), dotado de un equipo de jóvenes investigadores y clínicos (físicos, radioterapeutas, radioquímicos, cirujanos, etcétera), que realiza una labor muy estimable.

NOTABLE CONFERENCIA DEL DOCTOR  
FERNANDEZ RUIZ

En el pasado mes, el doctor don César Fernández Ruiz, notable médico escritor, ha pronunciado una primorosa conferencia en la Real Academia de Medicina y Cirugía de Valladolid, sobre el tema «La Medicina y los médicos en los escritos de Santa Teresa. Ensayo interpretativo de sus dolencias».

RECEPCION DEL DR. BARON  
EN LA REAL ACADEMIA DE GALICIA  
Y ASTURIAS

El día 8 del corriente, bajo la presidencia del doctor don Galo G. Baquero, el doctor don José Barón, puericultor del Estado y académi-

co corresponsal, ocupó la tribuna de la Real Academia de Medicina y Cirugía de Galicia y Asturias, pronunciando el discurso para su recepción coma académico numerario, que versó sobre el tema «La peregrinación y muerte de Andrés Vesalio, médico de Carlos V y Felipe II», un capítulo de la Historia de la Medicina hasta ahora muy poco aclarado, lleno de lagunas y variadas interpretaciones.

En nombre de la Corporación le contestó el doctor Pérez Hervada, quien hizo una glosa de la vida de Vesalio y resaltó las aportaciones inéditas descubiertas por el recipiendario en el Archivo de Simancas.

JUBILACION DEL  
DR. MACIAS DE TORRES

El «Boletín Oficial de Estado» ha publicado la resolución por la que se declara jubilado, por cumplir la edad reglamentaria, a D. Ernesto Macías de Torres, médico maternólogo del Estado. Con este motivo, sus compañeros y ginecólogos de toda España le han rendido un homenaje de afecto, publicando un volumen de trabajos en la «Revista Española de Obstetricia y Ginecología», de Valencia.

BRILLANTE ACTUACION DEL PROFESOR  
SUAREZ, EN CENTROAMERICA

Ha regresado el profesor de la Facultad de Medicina de la Universidad de Sevilla, doctor don Manuel Suárez Perdiguero, quien invitado por la Sociedad de Pediatría ha pronunciado conferencias en Guatemala, Honduras, Nicaragua, Costa Rica y Colombia.

El doctor Suárez es el primer catedrático español de Pediatría que ha visitado Centroamérica, presencia que da sido muy bien acogida y cuyas lecciones se han seguido con gran interés.

## FALLECIMIENTO DEL DR. FRIAS ROIG

Con gran sentimiento damos cuenta del fallecimiento del que fue ilustre predecesor de la Pediatría y Puericultura, doctor Frías Roig, de Reus, fundador del Instituto de Puericultura de aquella ciudad y de la «Revista de Puericultura», que dirigió con entusiasmo, vocación y capacidad. Fue maestro de la Medicina social infantil, gran publicista y educador sanitario.

NUEVA JUNTA DIRECTIVA DE LA  
SOCIEDAD GINECOLOGICA ESPAÑOLA

La nueva Junta Directiva de la Sociedad Ginecológica Española está formada por los siguientes doctores:

Presidente, profesor doctor Santiago Dexeus Font (Barcelonag); vicepresidente primero, doctor Francisco Orango Díaz del Castillo (Madrid); vicepresidente segundo, profesor doctor E. Recaséns Méndez Quijeto de Llano (Cádiz); secretario general, doctor A. Sopena Ibáñez (Madrid); secretario de actas, doctor Eduardo Díez Gómez (Madrid); tesorero, doctor Alfonso Cano Monasterio (Madrid); con-

tador, doctor José Gálvez Ruiz (Madrid); vocales, doctores Bernardino Pardo Ouro (Lugo), Julio Albea Urrutia (San Sebastián), José María Sánchez Ibáñez (Albacete), y Salvador Cabrera Aduain de Zumalave (Las Palmas de Gran Canaria).

## CONGRESOS

### I CONGRESO ESPAÑOL DE HISTORIA DE LA MEDICINA

Tendrá lugar en Madrid, del 15 al 17 de abril de 1963, estando constituido el comité organizador por los siguientes miembros:

Presidente: profesor doctor don Pedro Lain Entralgo; vicepresidentes: profesor doctor don Francisco Oliver Rubio, profesor doctor don Luis S. Granjel; secretario: doctor don Silverio Palafox Marqués; tesorero: doctor don Agustín Albarracín Teulón; vocales: profesor doctor don Gabriel Sánchez de la Cuesta, profesor doctor don Manuel Usandizaga Soraluze, doctor don Antonio Castillo de Lucas y doctor don José María López Piñero.

Los actos del congreso serán los siguientes:

Día 15.—A las once de la mañana, sesión inaugural en la Facultad de Medicina de Madrid (Ciudad Universitaria); vino de honor ofrecido por el Ilmo. Sr. Decano. A las cuatro de la tarde, salida en auto especial a Toledo, donde se celebrará la sesión conmemorativa en homenaje al presidente de honor de la Sociedad, don Gregorio Marañón y Posadillo. A las ocho de la tarde, cena en Venta de Aires, ofrecida por el congreso; regreso a Madrid.

Día 16.—A las diez de la mañana, lectura de comunicaciones correspondientes al tema I («La Medicina española en el siglo XVIII»), en el salón de actos del Consejo Superior de Investigaciones Científicas (Duque de Medinaceli, 4, bajo). A las cuatro de la tarde, en el mismo local, lectura de comunicaciones correspondientes al tema II («Historia del concepto de neurosis»).

Día 17.—A las diez de la mañana, lectura de comunicaciones libres (tema III), en el mismo local. A las seis de la tarde, junta general de la Sociedad, en la Real Academia de Medicina (Arrieta, 12). A las siete de la tarde, sesión de clausura del congreso, en dicha Real Academia. A las nueve y media de la noche, cena de clausura, en el «Hotel Palace», ofrecida por «Productos Químicos Schering, S. A.».

### III CONGRESO GENERAL DE LA UNIÓN MÉDICA MEDITERRÁNEA

La Unión Médica Mediterránea celebrará su III Congreso General, conjuntamente con la Sociedad de Farmacia del Mediterráneo Latino, durante los días 3, 4 y 5 de junio próximo (Pascua de Pentecostés), en San Sebastián (España).

Tema: **Resultados clínicos del tratamiento quirúrgico de las principales cardiopatías.**

En este Congreso se reunirán las siguientes secciones de la Unión Médica Mediterránea: Medicina Interna, Cirugía General, Obstetricia y Ginecología, Urología, Pediatría, Odontología, Farmacia.

La cuota de inscripción se ha fijado en 1.000 pesetas, incluyéndose en la misma todos los actos sociales y festejos.

Para información e inscripciones, dirigirse

al profesor José María Cañadell, Avda. Generalísimo, 497, Barcelona (15), España.

Las solicitudes de reserva de hotel, viajes, etc., deben dirigirse a «Compañía Hispano-Americana de Turismo», Paseo de Gracia, 11, Barcelona (7), España.

### VIII REUNION DE LA SECCION ESPAÑOLA DE LA ASOCIACION INTERNACIONAL PARA EL ESTUDIO DE LOS BRONQUIOS

En Valencia, durante los días 14 y 15 de junio de 1963, tendrá lugar la VIII Reunión de la Sección Española de la Asociación Internacional para el Estudio de los Bronquios.

Comité organizador local: presidente, doctor Luis de Velasco Belausteguigoitia; vicepresidentes, doctores Carlos Carbonell Antolí, Rafael Bartual Vicens y Juan Guallar Sagarra; secretario general, doctor Javier Altabella San Juan; vocales: doctores Antonio Barbero Carnicero, Rafael Consuelo Ros, Ángel Elarre Cortés, Manuel Ferris Santes, José García Fuster, Enrique Gomar del Sarto, Ricardo Flores Marco, Vicente López Merino, Vicente López Botet, Benjamín Narbona Arnau, Francisco París Romeo y Manuel Picardo Castellón.

#### Programa provisional:

##### Viernes día 14 de junio

A las diez de la mañana: Sesión de apertura en la Facultad de Medicina. Saludo del presidente de la VIII Reunión, doctor Luis de Velasco.

A las diez y cuarto de la mañana: Exposición de la primera ponencia por el doctor Francisco París Romeo (Valencia): «Alteración vascular broncopulmonar en las bronquiectasias».

A las once de la mañana: Discusión de la primera ponencia.

A las doce de la mañana: Comunicaciones libres en relación con la primera ponencia.

A las cuatro de la tarde: Presentación de comunicaciones libres.

A las diez de la noche: Cena en un hotel de la localidad.

##### Sábado día 15 de junio

A las nueve de la mañana: Exposición de la segunda ponencia por los doctores Alberto Agustí Vidal, Raimundo Cornudella, Francisco Martí-Lleonart y Jorge Salvadó (Barcelona): «Exploración funcional respiratoria prequirúrgica».

A las diez y media de la mañana: Discusión de la segunda ponencia.

A las doce de la mañana: Presentación de comunicaciones libres en relación con la segunda ponencia.

A las dos de la tarde: Almuerzo en un lugar turístico de la costa. Excursión turística.

A las diez y media de la noche: Cena de gala en un hotel de la localidad.

Derechos de inscripción: Congresistas, 500 pesetas; acompañantes, 400 pesetas; miembros A. I. E. B., 300 pesetas; acompañantes A. I. E. B., 200 pesetas.

Recepción de comunicaciones libres: Hasta el día 15 de mayo de 1963.

Secretario general: Doctor Javier Altabella San Juan, Sanatorio Antituberculoso de Porta-Coeli, Bétera (Valencia).

## CURSOS

### CURSO DE PATOLOGÍA Y CLÍNICA MATERNO-INFANTIL

Organizado por la V Asamblea de la Cruz Roja, bajo la dirección del jefe de Obstetricia, doctor Cruz Hermida, se ha celebrado en el mes de marzo este interesante curso, en el que han disertado el profesor Bosch Marin, que pronunció la lección inaugural sobre «La íntima colaboración entre el obstetra y el pediatra, como base eficaz de una mejor asistencia neonatal». También intervinieron pronunciando sendas conferencias el doctor F. Luque, sobre «Vacunaciones en la embarazada»; doctor Sánchez Puelles, «Isoimmunización fetal»; doctor Pallardo, «Diabetes»; doctor Cruz Hermida, «Conducta obstétrica en el parto prematuro y aborto habitual»; doctor Blanco Otero, «Asistencia pediátrica al prematuro», y los doctores Torres Acero, González Merlo, Daudén Sala, Blanco Soler Ros y Brasa.

### XV CURSO MONOGRAFICO

En la Escuela de Cirugía Ortopédica y Traumatológica del Hospital de la Santa Cruz y San Pablo, bajo la dirección del doctor V. Bosch Olives, tendrá lugar el XV Curso Monográfico (III de Patología del Aparato Locomotor), del 22 al 27 de abril de 1963.

Las lecciones del curso serán dictadas por los médicos del Servicio y por los profesores siguientes: Doctor Francisco Gomar Guarnier, catedrático de Patología Quirúrgica de la Facultad de Medicina de Valencia; doctor Luis Gubern Salisachs, director del Servicio de Cirugía Infantil del Hospital de los Niños Pobres de Barcelona; doctor Alvaro López Fernández, director del Sanatorio Malvarrosa, de Valencia; doctor Pedro Martínez García, catedrático y director del Servicio de Medicina Infantil del Hospital de la Santa Cruz y San Pablo; doctor Robert Merle D'Aubigne, catedrático de Cirugía Ortopédica y Traumatología de la Facultad de Medicina de París; doctor Juan Plaja Masip, director del Servicio de Rehabilitación del Hospital Provincial de Oviedo; doctor Raffaele Zanoli, director del Instituto Ortopédico Rizzoli, de Bolonia.

El programa será el siguiente:

Día 23, por la mañana, «Patogénesis», por el profesor P. Martínez García; por la tarde, «Fisiopatología de las parálisis y su aplicación terapéutica», por el doctor J. Plaja Masip.

Día 23 por la mañana, «Columna vertebral», por el profesor F. Gomar Guarnier; por la tarde, «Miembro superior», por el profesor R. Zanoli.

Día 24, por la mañana, «Operaciones paliativas en la parálisis de la muñeca y mano», por el profesor R. Merle D'Aubigne; por la tarde, «Miembro inferior», por el doctor L. Gubern Salisachs.

Día 25, por la mañana, «Cadera», por el doctor A. Jornet Cases; por la tarde, «Rodilla», por el doctor P. Rubies Trías.

Día 26, por la mañana, «Pie», por el doctor Alvaro López; por la tarde, «Estímulo y kinesiterapia», por el doctor J. Roig Puerta.

Día 27, por la mañana, «Programa global

de recuperación», por el doctor V. Bosch Olives.

El horario de las lecciones, que se celebrarán en el Auditorio del Servicio, será a las once de la mañana y a las ocho de la tarde.

La inscripción para este curso monográfico es de 1.000 pesetas, extendiéndose, a los que asistan, el correspondiente certificado.

Para inscripciones dirigirse a la Secretaría del Servicio de Cirugía Ortopédica y Traumatología, Avda. San Antonio María Claret, 167, Barcelona.

### I CURSO INTENSIVO DE NOVEDADES EN PEDIATRIA

Organizado por el cuerpo facultativo de Clínica Pediátrica Teknon, con la colaboración del profesor Cruz Hernández, catedrático de Pediatría de la Universidad de Cádiz, tendrá lugar del 10 al 16 de junio de 1963, con arreglo al programa fijado.

El número de plazas al curso es limitado, y se completará por riguroso orden de llegada de las solicitudes.

Para inscripciones, solicitud de becas y cualquier clase de información, dirigirse al doctor I. Claret Corominas, Clínica Pediátrica Teknon, Herráiz, 2, Barcelona (17).

### VII CURSO TEORICO-PRACTICO SOBRE DIAGNOSTICO Y TRATAMIENTO DE LAS ENFERMEDEDES DEL APARATO DIGESTIVO

En el Ambulatorio Hermanos Aznar, Modesto Lafuente, 21, Madrid, Servicio de Aparato Digestivo, jefe doctor E. Arias Vallejo, se celebrará el VII curso para médicos sobre «Diagnóstico y tratamiento de las enfermedades del aparato digestivo».

Tendrá lugar en este Ambulatorio, dirigido por el jefe del Servicio, doctor Arias Vallejo, durante todas las mañanas laborables del mes de mayo, desarrollándose los trabajos prácticos de diez a una y las lecciones y conferencias de una a dos.

Es idea primordial de este curso que sus enseñanzas sean eminentemente prácticas, tomando parte activa los señores cursillistas desde el primer momento en el diagnóstico y tratamiento de los enfermos estudiados.

El número de plazas está limitado a treinta, reservándose una cuarta parte para médicos hispanoamericanos.

La inscripción es absolutamente gratuita, debiendo ser hecha personalmente o por carta, antes del día 20 de abril, en la Secretaría del curso, desempeñada por la señorita Mercedes Teso, en el Ambulatorio Hermanos Aznar, calle de Modesto Lafuente, 21, Madrid (3), de nueve a una.

Los interesados deberán hacer constar su edad y condiciones profesionales y formativas, puesto que la dirección del curso se reserva el derecho de selección.

Los cursillistas que demuestren su asiduidad y aprovechamiento, recibirán al final del curso un certificado de asistencia.

Habrán conferencias extraordinarias a cargo de los profesores y doctores: Amo Galán, Arias Vallejo, Díaz Rubio, Espinosa, Esteban Márquez, Estrada, Fernández Pleyán, Gallego Fernández, Gallego Tejedor, Gándara, Gar-



cía Conde, García Morán, Gimena, Gómez López, González Bueno, Gutiérrez Arrese, Hernando, Hidalgo Huerta, Marcos Robles, Marina Fiol, Mogena, Monereo, Mora Soler, Moreno González Bueno, Muñiz González, Oliver Pascual, Fozuelo Escudero, Quadros Tejeiro, San Julián, Sanz Ibáñez, Torres González, Vega Díaz y Viesca, y trabajos prácticos y exposición de puestas al día a cargo de los doctores ayudantes del Servicio.

#### CURSO PRACTICO DE ALECCIONAMIENTO TOCOLOGICO PARA POSTGRADUADOS

En el Instituto Municipal de Maternología, dirigido por el doctor J. Vanrell, tendrá lugar un curso práctico de Tocológica para postgraduados, organizado por la Dirección, con la participación de los doctores J. Venrell, A. Carrulla, M. Garriga, V. Marqués, R. Bardés, J. Pont, J. Camprobí, J. M. Dexeus, P. Buxó, A. Amigó, L. Marqués, E. Fernández Pellicer y L. Sarrias.

Habrán conferencias magistrales a cargo de los profesores V. Cónill, S. Dexeus, Gil Vernet y M. Usandizaga; y conferencias prácticas diarias, sobre parto médico, parto dirigido y extracción ventosa, en el auditorio del Instituto de Maternología, de once a doce de la mañana.

Asistencia a los consultorios, partos normales e intervención.

Los inscritos practicarán durante dichos meses, en régimen de externado, colaboración con los jefes de Servicio y médicos de guardia, en la asistencia a partos y operaciones tocológicas.

Al terminar sus estudios recibirán el correspondiente diploma acreditativo. El curso comenzará el día 31 de mayo próximo.

Matrícula con derecho a las prácticas: 2.000 pesetas (número limitado a siete plazas).

Para informes, en la Administración del Instituto de Maternología, avenida de José Antonio, 477, Barcelona.

#### CURSILLO SOBRE MENOPAUSIA

Este cursillo, organizado por la doctora Quadras-Bordes, M. V. (endocrinología de la mujer), con la colaboración del profesor doctor M. Viera, director del Servicio (cardiólogo), y de los ayudantes doctores A. Bobé (psiquiatra), F. J. Calmet (endocrinólogo), T. Curell (digestólogo), B. Gratacós (endocrinólogo), A. Serra Peralba (reumatólogo) y J. Vilató (neurólogo), se desarrollará en la sala biblioteca del Servicio de Medicina general e Cardiología del Hospital de la Santa Cruz y San Pablo, de Barcelona, del 15 al 31 de mayo de 1963.

El orden de los temas será el siguiente:

Día 15.—Doctora Quadras-Bordes: «Menopausia precoz y tardía», «Meno-metrorragias en la pre-menopausia», «Hemorragias en la post-menopausia».

Día 17.—Doctor Calmet: «Obesidad e hipertensión en la menopausia».

Día 20.—Doctor Gratacós: «Diabetes y menopausia».

Día 22.—Doctor T. Curell: «Repercusión de la menopausia en el aparato digestivo».

Día 24.—Doctor Serra: «Alteraciones articulares en la menopausia».

Día 27.—Doctor Bobé: «Trastornos psíquicos en la menopausia».

Día 29.—Doctor Vilató: «Trastornos nerviosos en la menopausia».

Día 31.—Doctor Viera: «Trastornos cardiovasculares en la menopausia». Clausura del cursillo.

#### CENTRO DE ESTUDIOS GENETICOS Y DE PUERICULTURA PRENATAL, DE BARCELONA

Se pronunciarán en este Centro, dependiente del Instituto Municipal de Maternología, dos conferencias sobre «Problemas de la anoxia en la gestación», por el doctor don José Armengol de Llano. La primera, el día 29 de mayo, sobre «Influencia de la anoxia sobre la madre», y la segunda el día 31 de mayo, sobre «Influencia de la anoxia sobre el hijo».

Otras dos conferencias sobre el «Metabolismo del nitrógeno en la gestante», también por el doctor don José Armengol de Llano. La primera el día 5 de junio, sobre «Anabolía nitrogenada en el embarazo», y la segunda el día 7 de junio, sobre «Catabolía nitrogenada en el embarazo».

#### CURSILLO SOBRE EL APARATO URINARIO EN EL CARCINOMA UTERINO

En el Instituto Provincial de Obstetricia y Ginecología de Madrid (director: profesor doctor J. Botella Llusá), se ha celebrado del 18 de marzo al 1 de abril un cursillo monográfico sobre «El aparato urinario en el carcinoma uterino (en la cirugía, en la evolución y en la fisioterapia)», dirigido por el doctor Díez Yanguas (jefe clínico del Servicio de Urología del Hospital Provincial de Madrid), con la colaboración de los doctores Botella, Parache, Pérez Castro y Pérez Modrego.

El programa de conferencias fue el siguiente:

Profesor Botella: «El aparato urinario en la cirugía abdominal del carcinoma Colli».

Profesor Parache: «El aparato urinario en la cirugía vaginal del carcinoma Colli».

Doctor Díez Yanguas: «Secuelas de la cirugía del carcinoma Colli, control a distancia, terapéutica».

Doctor Díez Yanguas: «Alteraciones del aparato urinario condicionadas por el carcinoma Colli».

Doctor Pérez Modrego: «Las radiaciones ionizantes en la terapéutica del carcinoma Colli (técnicas, indicaciones)».

Profesor Pérez Castro: «Riesgos ureterales en la cirugía del carcinoma Colli».

Doctor Díez Yanguas: «Alteraciones del aparato urinario, consecutivas a la terapéutica del carcinoma Colli, con radiaciones ionizantes».

Doctor Díez Yanguas: «Papel de las derivaciones urinarias y de las neovejigas, en la terapéutica de las secuelas de la cirugía y de las radiaciones ionizantes».

## VIDA MÉDICA EXTRANJERA

#### APLAZAMIENTO DE LA REUNION DE LA U. P. I. G. O.

A petición del profesor Wilh Schultz, de Hamburgo, el V Congreso de la «Unión Profesional Internacional de Ginecólogos y Obstetras», que debía celebrarse durante el mes de mayo, queda aplazado para los días 19 al 22 de septiembre, por el deseo de la Sociedad de Ginecología alemana del oeste, de agrupar este congreso con una reunión internacional científica.

#### APARCAMIENTO LIBRE PARA LOS MEDICOS FRANCESES

Una disposición del Ministerio del Interior autoriza a los médicos para aparcar su automóvil —con la contraseña profesional— en cualquier lugar, a cualquier hora y por todo el tiempo preciso para su cometido profesional, siempre que su vehículo no interrumpa el tránsito. Anteriormente, las autoridades eran ya muy benignas con los médicos y sus multas eran canceladas directamente a simple escrito de reclamación del interesado.

#### JORNADAS GINECOLOGICAS DE LA SOCIETE FRANÇAISE DE GYNECOLOGIE

Bajo la presidencia de honor del doctor Luque y del profesor Villar, de Bordeaux, se anuncian estas Jornadas en Royan, del 23 al 26 de mayo de 1963. En ellas se tratará como tema general «La acción del mar y el sol en la mujer», y se visitarán los establecimientos termales y marítimos de Royan y Rochefort, habiéndose preparado un aradable programa de actos sociales y excursiones.

La inscripción (80 F.), debe enviarse al tesorero de la S. F. de G., doctor Mestier du Bourg, 11, Rue de Soutay, París, 16.

Para informes y alojamiento, dirigirse al secretario general de S. F. G., doctor G. Fayolle, 23, Rue des Martyrs, París, 9.

#### XX CONGRESO DE LA SOCIETE INTERNATIONALE DE CHIRURGIE

Tendrá lugar en Roma, del 14 al 21 de septiembre, bajo la presidencia del profesor Ochsner, de Nueva Orleans. Las sesiones se celebrarán en el «Hotel Cavalieri Hilton», Monte Mario, Roma.

Informes y programas pueden solicitarse al secretario general, doctor P. Martín, 43, Rue des Camps Elysées, Bruxelles, 5.

#### EL 50 CONGRESO DE LA SOCIEDAD ITALIANA DE OBSTETRICIA Y GINECOLOGIA

Tendrá lugar, en Génova, del 28 de septiembre al 1 de octubre de 1963.

Los temas a desarrollar son: «La recidiva del carcinoma uterino», por el profesor M. S. Massazza, director de la Clínica Universitaria de Milán; «Inmunología y embarazo», que será expuesto por el profesor M. Tortora, director de la Clínica Universitaria de Ferrara.

Se han proyectado excursiones y cruceros por las costas de la Riviera del Poniente y de Levante, un espectáculo teatral, una recepción y cena de gala en un moderno paquete y otros actos complementarios.

Informes al doctor Ettore Debiasi, Secretaría: Clínica Obstétrica e Ginecológica dell'Università. Policlinico San Martino. Génova.

#### UN CIRUJANO SOVIETICO CONVERTIDO EN OBISPO

La prensa de Turin refiere la singular conversión del cirujano soviético profesor Volno-Jasenetskiy, que por sus notables trabajos de técnica quirúrgica mereció la más alta recompensa de la U. R. R. S. en 1946, el Premio Stalin.

El mismo refiere cómo le impresionó la lectura de una edición del Nuevo Testamento, que le regaló el director de un Liceo, al cual le daba derecho a entrar la posesión de su diploma.

Un día, siendo director del Hospital de Taskent, pronunció una apasionada conferencia ante una asamblea del clero ortodoxo local y de los fieles, sobre la misión del médico. Al terminar, el Arzobispo local, cogiéndole amistosamente del brazo y mirándole fijamente a los ojos, le dijo: «Usted debería hacerse sacerdote». En domingos sucesivos, el «Premio Stalin» fue ordenado diácono y después sacerdote, recibiendo al cabo de tres años la consagración episcopal.

Hoy el profesor Volno-Jasenetskiy ha llegado a ser un brillantísimo predicador y un valiente conferenciante, y a pesar de sus ochenta años sigue siendo un fácil expugnador de los «sin Dios», habiendo llevado a cabo una gran labor en defensa y difusión de la fe.

#### LA HORA MORTAL MAS PELIGROSA PARA LOS PARISIENSES

Diversos incidentes mortales en las primeras horas de la noche hacían pensar que la circulación nocturna, especialmente después de la medianoche, sería la más peligrosa para los parisienses. Pero las estadísticas han venido a demostrar que es entre las dieciocho y las diecinueve horas cuando se da un número mayor de accidentes mortales: treinta y cinco muertos y nueve mil quinientos heridos en 1961; vienen después las veinte y veintiuna horas, con veinticinco muertos; las diecinueve y veinte, con veintidós fallecidos, y después, las veintidós y veintitrés, con veinte muertos, para caer a ocho entre las veintitrés y veinticuatro, ascendiendo de nuevo a once entre las doce y la una.

Los peatones son los más expuestos a estos mortales accidentes, ciento cuarenta muertos en un año, de trescientos treinta y seis accidentes ocurridos; siguen a éstos los ciclistas y motoristas, con ciento veintiocho muertos, y los automovilistas, con sesenta y ocho, de los cuales treinta eran conductores y los restantes pasajeros.

### LOS MAYORES CENTROS MEDICOS DEL MUNDO

El centro médico mayor del mundo es el «District Medical Centre», de Chicago, que cubre 193 hectáreas y comprende cinco hospitales, con un total de 5.600 camas y ocho escuelas médicas en las que estudian 3.600 alumnos.

El mayor hospital de medicina general del mundo es el «King County Hospital Center», de Brooklyn, con 3.451 camas. Y la mayor maternidad, la «Kerdang Kerban Government Maternity», de Singapur, que registra más de 37.000 nacimientos anuales; unos 700 semanales.

### MASCARILLA DE PAPEL PARA HOSPITALES

Una firma británica fabricante de vendajes quirúrgicos ha producido un nuevo artículo que se afirma será de gran valor para hospitales y sanatorios. Se trata de una mascarilla de papel —una vez usada, se destruye— que ha sido encajada satisfactoriamente por espacio de año y medio en los laboratorios de Sanidad y departamentos patológicos. La mascarilla ha sido empleada por los cirujanos durante las intervenciones quirúrgicas.

La firma fabricante asegura que el coste será, naturalmente, inferior al de otros modelos parecidos que se usan una sola vez. Con la nueva mascarilla se reduce considerablemente el riesgo de infección. Se ha registrado su diseño y la patente se halla en trámite.

### NUEVO SISTEMA PARA LIMPIAR AGUJAS HIPODERMICAS

De interés para hospitales e instituciones similares es un moderno dispositivo para limpiar el interior de las agujas hipodérmicas y otros mecanismos delicados, por el procedimiento ultrasónico. Las agujas se sumergen en una vasija llena de un líquido limpiador, combinado con un generador ultrasónico. La energía de éste se transmite al fluido, produciendo una frotación que limpia el interior de la aguja. El dispositivo ha sido probado en el Hospital de Portsmouth, donde ha venido limpiando agujas hipodérmicas al promedio de mil por hora.

### RADIOACTIVIDAD Y SALUD

En la revista científica británica «Nature» apareció hace algún tiempo un artículo de un biólogo soviético llamando la atención sobre el hecho de que todo organismo debe tener un medio de defenderse contra la radioactividad, porque él mismo es radioactivo; en efecto, el potasio, que es radioactivo, es un constituyente esencial de toda célula viviente. Varios investigadores británicos han efectuado laboriosos experimentos para determinar si las radiaciones adicionales, imputables a las explosiones nucleares de prueba, pueden afectar y hasta qué punto, la salud de los hombres. Las investigaciones británicas revelan que la defensa del organismo consiste en una verdadera regulación de la radioactividad, comparable, por ejemplo, a la regulación del azúcar en la

sangre; de la misma manera, el organismo elimina la mayor parte de los cuerpos radioactivos y no conserva más que una pequeña fracción. Es posible que algún día incluso llegue a demostrarse que la radioactividad que el organismo no elimina cumple una función esencial. Esto en cuanto a la radioactividad natural de los alimentos, que parece ser trescientas veces más fuerte que la radioactividad del estroncio-90, procedente de las cenizas atómicas. Las investigaciones han sido realizadas por el profesor Mayneord, por el doctor Turner y por el doctor Radley, del Instituto del Cáncer de Londres; y para ello ha habido que perfeccionar los aparatos técnicos para medir con toda exactitud la radioactividad natural de los alimentos y también la del organismo humano.

### CURSO INSTRUCTIVO DE ALERGIA

En los días 30 y 31 de mayo, 1 y 2 de junio del presente año, se celebrará el curso de alergia (esta vez en colaboración con la Asociación de Alergia e Inmunología de la A. C. M.), y que tendrá lugar por las mañanas en el auditorio de la cátedra de Patología General, y por las tardes en la Academia de Ciencias Médicas (Vía Layetana, 31).

Aparte de las conferencias inaugurales y de la de clausura del profesor doctor A. Fernández Cruz, y de las extraordinarias del profesor Cabanieu, de la Facultad de Medicina de Burdeos, y de los doctores M. Damas Mora, de Lisboa, y P. Zerbib, de Toulouse, profesor Dauñ y doctores J. Viñas Riera y J. Farrerons-Có, se desarrollará el curso en forma de symposium, coloquios y seminarios, en que tomarán parte los más destacados especialistas en el campo de la alergia, neurología, otorrinolaringología y dermatología.

Los temas a tratar son los siguientes:

- 1.º Aspecto teórico de la alergia.
- 2.º Aspecto práctico de la alergia
  - a) Symposium: Causas etiológicas del asma bronquial.
  - b) Seminario: Alergia nasal.
  - c) Symposium: Pruebas funcionales respiratorias.
  - d) Symposium: Dermatología.
  - e) Coloquio: Tratamiento actual del asma.

La conferencia de clausura, por el profesor A. Fernández Cruz, se celebrará en un hotel de la Costa Brava, y versará sobre «Clínica y tratamiento de las enfermedades llamadas "de grupo celular prohibido"».

Los derechos de inscripción son de 100 pesetas, y estará prevista la visita a laboratorios farmacéuticos.

Para más detalle, dirigirse al doctor Farrerons-Có (organizador del curso), Departamento de Alergia, Cátedra de Patología General, Facultad de Medicina de Barcelona, o a su Instituto, Consejo de Ciento, 343, Barcelona.

Están previstas prácticas, tanto de alergia como broncoscopias, para aquéllos que así lo deseen.

# BOLETIN INFORMATIVO

## de Clínica y Laboratorio

### VIDA MÉDICA LOCAL

#### ACTOS EN LA REAL ACADEMIA DE MEDICINA

El día 30 de abril, bajo la presidencia del doctor Francisco Oliver, acompañado de los doctores Noailles y Horno Liria, tuvo lugar una solemne sesión, en la que el doctor don Manuel Suárez, catedrático de Pediatría y Puericultura de la Universidad de Sevilla, pronunció una documentadísima y excelente conferencia sobre «Problemas actuales en el tratamiento de la meningitis tuberculosa», que fue seguida con gran atención por los numerosos médicos que llenaban el local, y que premiaron con calurosos aplausos su magnífica lección.

Nuevamente, el día 9 del corriente se celebró otra sesión científica, en la que actuó primeramente el doctor Fernando Solsona, miembro corresponsal, recientemente laureado por esta Corporación, que expuso con gran erudición y una completísima parte gráfica, el tema «Exploración de las enfermedades del tiroides por el iodo radioactivo», analizando sus fundamentos fisiológicos, su patología y el esquema de tratamiento aplicando las técnicas llevadas a cabo en el Instituto de Isótopos Radiactivos de la Universidad de Marsella, donde el conferenciante ha estado pensionado por el Ministerio de Educación Nacional.

Intervinieron en la discusión los doctores Ramón Górriz, Mateo Tinao y Horno Liria.

En la segunda parte de la sesión intervino la doctora María Victoria Quadras-Bordes, de Barcelona, también académico corresponsal de Zaragoza, que expuso el tema «Anomalías genitales», presentando un caso recientemente observado y tratado personalmente en el Hospital de San Pablo, cuya historia clínica detalló, aportando una interesante parte gráfica.

En la discusión intervinieron para felicitarle y aportar datos y consideraciones, los doctores Ramón y Cajal, Roncalés, Horno Liria y Respaldiza, cerrando el acto, con acertadas consideraciones, el presidente de la Real Academia, doctor Oliver.

#### CONFERENCIA DEL PROF. COURTOIS EN LA CATEDRA DE FISIOLÓGIA DE ZARAGOZA

Invitado por el decanato de la Facultad de Medicina de Zaragoza y por la cátedra de Fisiología de la misma, que dirige el profesor Andrés Pié, el profesor Jean Emile Courtois pronunció el pasado día 26 de abril una documentada disertación sobre el tema «Les applications de la chromatographie à l'étude de

la biochimie des glucides», que fue seguida con el mayor interés por su brillante exposición y la importancia de sus experiencias personales.

La personalidad del profesor Courtois, doctor en Farmacia y Ciencias Químicas, catedrático de Bioquímica de la Facultad de Farmacia de París, miembro de la Comisión de Química Biológica del Centro Nacional de Investigación Científica, miembro de la Academia de Farmacia, presidente de la Sociedad de Biología Clínica y secretario general de la Sociedad de Química Biológica, es ya de todos conocida, por tratarse de una de las figuras más destacadas de la Bioquímica francesa.

Debe agradecerse esta visita al Gobierno francés, que ha costeado el desplazamiento del profesor Courtois, tras una acertada gestión de M. Claude Colin, agregado cultural de la Embajada francesa en España.

#### IMPOSICION DE LA MEDALLA DEL TRABAJO AL DR. MARQUINEZ

El día 1 de mayo le fue impuesta a don Modesto Marquinez Isasi, relevante personalidad farmacéutica, vocal de la junta económica del Sindicato Provincial de Industrias Químicas, presidente honorario del Colegio Oficial de Farmacéuticos y académico de la Real de Medicina de Zaragoza, la Medalla al Mérito en el Trabajo, en su categoría de plata, que le ha sido otorgada a propuesta del Sindicato de Industrias Químicas.

El acto de la imposición se efectuó en los locales de la empresa donde el interesado presta sus servicios en calidad de gerente, «Laboratorios Infar, S. A.». El acto, en el que intervino el Delegado Provincial del Trabajo, se vio muy concurrido.

#### HOMENAJE AL DR. MARCO CUERVO

El día 19 de abril le fue ofrecida por el personal sanitario del S. O. E. una comida homenaje de despedida al doctor Teógenes Marco Cuervo, con motivo de su cese al frente de la dirección de la Residencia Sanitaria «José Antonio». El acto resultó muy cordial.

#### NUEVO PUERICULTOR DEL ESTADO

En recientes oposiciones celebradas en Madrid ha obtenido plaza de médico puericultor de los servicios sanitarios del Estado, el doctor Manuel Becana Crusellas, distinguido pediatra zaragozano.

## ASAMBLEA NACIONAL DE ORTODONCIA

Durante los días 30 de abril al 2 de mayo, se han celebrado en nuestra ciudad los actos organizados por los odontólogos con motivo de la IX Reunión Nacional de Ortodoncia, que ha agrupado un numeroso grupo de profesionales.

El comité organizador, presidido por D. José Lobera Rubio, preparó un variado programa que culminó en un acto de hermandad en el «Hostal el Ciervo», al cual asistieron las autoridades sanitarias locales.

Las intervenciones con motivo de ponencias y comunicaciones han resultado muy brillantes, constituyendo un éxito para los odontólogos zaragozanos.

## SEMINARIO MEDICO MILITAR DE LA QUINTA REGION

El día 7 del corriente, en el Hospital Militar de la plaza, y bajo la presidencia del inspector médico jefe de Sanidad Militar de la Región, Excmo. Sr. D. Antonio Amor Tejedor, celebró este Seminario su acostumbrada sesión, en la que hizo uso de la palabra el teniente médico don Tomás Antona Leal, quien disertó sobre el tema «Calcinosis».

Terminada su disertación intervinieron en animada discusión los doctores Calvo, Chamorro, Vilaret, Mozota, Olivares, Lesta, Herrera, Lesta, Herrera y Quintana, a quienes contestó muy acertadamente el conferenciante y, finalmente, el General Amor Tejero felicita al conferenciante, dando fin al acto.

## SE CLAUSURO EL III CURSILLO TEORICO-PRACTICO DE URGENCIA OBSTETRICA

Como en años anteriores, organizado por la Sociedad Ginecológica Española (Sección del Ebro), en colaboración con el S. O. E., de Zaragoza, ha tenido lugar un nuevo cursillo teórico-práctico de urgencia obstétrica, orientado hacia el médico rural.

El cursillo dio comienzo el día 14 de abril, desarrollándose el siguiente programa:

Día 14 de abril: «Exploración de la embarazada», por el doctor Horno Liria (M.), secretario de la Sección del Ebro de la Sociedad Ginecológica Española.

Día 20: «Exploración de la parturienta», por el doctor Savirón Feliu, jefe clínico del S.O.E. y vicepresidente de la Sección del Ebro de la Sociedad Ginecológica Española.

Día 21: «Asistencia al parto normal», por la doctora Alvarez Domínguez, ayudante de equipo de Tocología del S. O. E.

Día 27: «Hemorragias de la primera mitad del embarazo», por el doctor Roncalés Cativiela, jefe clínico del S. O. E. y miembro de la Real Academia de Medicina de Zaragoza.

Día 28: «Hemorragias del último trimestre del embarazo», por el doctor Horno Liria (R.), secretario de la Real Academia de Medicina de Zaragoza y jefe clínico del S. O. E.

Día 4 de mayo: «Sufrimiento fetal», por el doctor Ramón Abelló.

Día 5: «Las versiones», por el doctor Martínez Bazán, jefe clínico del S. O. E. y tesorero de la Sección del Ebro de la Sociedad Ginecológica Española.

Día 11: «Hemorragias del alumbramiento»,

por la doctora Gómez Salinas, ayudante de equipo de Tocología del S. O. E.

Día 12: «Gestosis del tercer trimestre del embarazo», por el doctor Teixeira Gracianeta, jefe clínico del S. O. E. y director de la Maternidad Provincial de Zaragoza.

El cursillo fue clausurado por el profesor Jiménez González, jefe clínico del S. O. E. y presidente de la Sección del Ebro de la Sociedad Ginecológica Española, entregándose después a los participantes el correspondiente diploma de asistencia.

## MUTUA DE ACCIDENTES DE ZARAGOZA

En la Mutua de Accidentes de Zaragoza tuvieron lugar dos conferencias a cargo de los doctores don Jaime Planas Guasch, presidenta de la Sociedad Española de Cirugía Plástica y Reparadora, y don Ramón Soriano García Garcés, secretario de la Sociedad Española de Traumatología, sobre los temas «Cirugía de los tendones de la mano» y «Fractura de los plátanos tibiales».

## D I V E R S A S

## UN DISCO PARA LOS CARDIOLOGOS

Una sociedad alemana de distribución de discos ha lanzado uno en el que están registrados, en microcurso, los latidos de un corazón. El registro comprende, en efecto, los latidos de un corazón humano normal; después, los ruidos característicos consecutivos de un cierto número de lesiones cardíacas, con comentarios para cada caso. Este disco está destinado a los médicos jóvenes y a los estudiantes de Medicina, y les permitirá familiarizarse con casos que raramente se presentan en el ejercicio de su profesión.

## EL 303 SUICIDA DE LA TORRE EIFFEL

La torre Eiffel, cuya silueta es tan conocida y característica, ha servido con sus terrazas y miradores para los propósitos suicidas de 303 infelices, que han atentado contra su vida lanzándose al espacio desde sus plataformas, desde las que se divisa todo París.

La tercera plataforma de esta torre ha visto en estos días su sexto suicida, mientras que desde el año de su construcción en 1889, se cuentan 61 suicidios de la segunda plataforma y 136 de la primera, lo cual constituye una cifra nada envidiable en estas rachas de atentados contra la vida.

## ESTADISTICA DE HIJOS ILEGITIMOS

Una reciente estadística sobre el nacimiento de hijos ilegítimos, coloca a Francia en el cuarto lugar de la lista mundial, con el 67 por ciento. En cabeza figura Austria (15'5 por ciento), después Suecia (9'8 por ciento), y luego Alemania (7'7 por ciento).

En Francia, la zona de la capital ofrece la tasa\* más elevada de nacimientos ilegítimos, que representan un 12 por ciento en el año 1961. Durante ese período hubo de 50 a 60.000 muchachas-madres, de las cuales el 13 por ciento no tenían todavía los 20 años, y el 38 por ciento no alcanzaban los 24. Pavoroso problema fue muestra el fracaso moral y religioso de gran parte de la juventud actual.

## ANTE LAS IV JORNADAS MEDICAS ARAGONESAS

Durante los próximos días 18 al 22, tendrán lugar las IV Jornadas Médicas Aragonesas, que este año quieren tener también por marco a Huesca y Teruel, las provincias hermanas.

Ha quedado ya ultimado el programa general a desarrollar, y son numerosísimos los médicos inscritos y las comunicaciones presentadas. Se anuncia también la participación de varios profesores extranjeros.

La labor de preparación llevada a cabo por el secretario, general, doctor Fernando Zubiri, ha sido activísima, y se ha dado una intensa información, tanto a la prensa como a los médicos, a través de varias hojas informativas, impresas esmeradamente.

Como ya es sabido, se desarrollarán siete ponencias, cuyos títulos y autores son los siguientes:

1.ª ponencia: «Arterioesclerosis», por el profesor doctor don Enrique de la Figuera y de Benito y el doctor don Joaquín Aznar García. El aspecto quirúrgico de esta ponencia será desarrollado por el profesor doctor don Diego Figuera y Almerich.

Colaborarán a esta ponencia los doctores don Gabriel Guillén y don Leopoldo Ossorio.

2.ª ponencia: «Higiene mental», por el profesor doctor don Valentín Pérez Argilés y los doctores don Ramón Rey Ardid, don Amadeo González Fabregat y don Martín Vilaret Ribas.

3.ª ponencia: «Cirugía de las comunicaciones intracardíacas», por los doctores don Ricardo Malumbres Logroño y don Mario Castro Lloréns.

4.ª ponencia: «Etiopatogenia y tratamiento del vértigo», por los doctores don José María Bermejo, don José Manuel García Esteras y don Santiago Ucar.

5.ª ponencia: «Hepatopatías en la infancia», por los doctores D. Jaime Dolset Chumilla, don Luis Boné Sandoval y don Luis Ros Lavín.

6.ª ponencia: «Injertos óseos», por los doctores don Luis Pérez Serrano, don Carlos Vázquez Alvarez y don José María Gómez Beltrán.

7.ª ponencia: «Pseudoapendicitis», por los doctores don Francisco Romero Aguirre, don Jesús Faro Moreno, don Angel Duplá Marco, don Antonio Ramón y Cajal Vinós, don Ramón Celma Delgado y don Antonio Abel Ramiro.

El plazo de inscripción para las Jornadas quedará cerrado improrrogablemente el día 15.

Para todas las cuestiones relacionadas con las Jornadas deben dirigirse al doctor don Fernando Zubiri Vidal, secretario general de las mismas, de doce a dos y de siete a nueve de la tarde, quien les atenderá en la Institución «Fernando el Católico», Palacio Provincial, Plaza de España, 2, Zaragoza.

## INSTITUCION «FERNANDO EL CATOLICO»

En la Sección de Estudios Médicos Aragoneses de la Institución «Fernando el Católico», pronunció una conferencia, el día 30 del pasado abril, el doctor Emilio José Rosel Sáez, que trató sobre el tema: «Presencia de la Medicina Española en el Perú. Réplica a un estadista».

## EL DR. NOAILLES PUYOL, EN LA SOCIEDAD GINECOLOGICA ESPAÑOLA



El día 25 de abril, en la sesión reglamentaria celebrada por la Sociedad Ginecológica Española (Sección del Ebro), pronunció una interesante conferencia sobre el tema «Algunas consideraciones sobre mortalidad perinatal», el distinguido pediatra zaragozano D. Antonio Noailles Puyol, jefe del Servicio Infantil de la Residencia del S. O. E.

## CONFERENCIAS DEL DOCTOR HORNO LIRIA EN LA JEFATURA DE SANIDAD

En el pasado mes, nuestro director, D. Ricardo Horno Liria, intervino en los cursos de perfeccionamiento para profesionales, organizados por la Jefatura Provincial de Sanidad, pronunciando una conferencia sobre: «El problema sanitario-social de la maternidad y de la infancia», en el curso para Diplomados de Sanidad, y otra sobre: «Lucha contra la mortalidad maternal e infantil y aplicaciones al medio rural», para los médicos del Escalafón B.

## LA CATEDRA DE OBSTETRICIA Y GINECOLOGIA DE ZARAGOZA, A CONCURSO

Por el «Boletín Oficial del Estado» del 16 de abril se convoca concurso, entre catedráticos numerarios de la misma asignatura, en activo servicio o excedentes, y los que hayan sido titulares de la misma asignatura por oposición y en la actualidad lo sean de otra distinta, para la provisión en propiedad de la Cátedra de Obstetricia y Ginecología.

## SOCIEDAD ARAGONESA DE PEDIATRIA

Esta Sociedad celebró sesión el día 26 de abril, en el Colegio de Médicos, con arreglo al siguiente orden del día:

Primero: Información sobre la creación y fines de la Asociación Aragonesa de Subnormales, por el profesor doctor don Luis Azúa Dochao.

Segundo: Continuación de la comunicación presentada por el doctor don Carlos Antolín, sobre «Estado actual de la Odontología infantil».

## D. MARIANO HORNO, EN «CALIBO»

En el club «Calibo» pronunció una brillante conferencia de divulgación científica, sobre el tema «La Obstetricia de nuestro tiempo», el doctor don Mariano Horno Liria, que fue muy aplaudido y felicitado.

#### CONFERENCIA DEL DR. COLMEIRO LAFORET

En la Academia Médico-Quirúrgica de Vigo pronunció una notable conferencia sobre «Aumento de la población mundial», el distinguido ginecológico doctor Colmeiro Laforet.

#### III REUNION DE LAS SECCIONES DE LAS SOCIEDADES DE OBSTETRICIA Y GINECOLOGIA DE CASTILLA Y NOROESTE DE ESPAÑA

Patrocinada por la Universidad de Salamanca, Gobierno Civil, Diputación Provincial, Ayuntamiento, Jefatura de Sanidad y Colegio de Médicos, tuvo lugar esta reunión en Salamanca, durante los días 29 de abril al 1 de mayo, con arreglo al siguiente programa científico:

Profesor Novo González (Santiago), conferencia sobre «Disfunción placentaria»; profesor Usandizaga (Salamanca), «Las hemorragias funcionales juveniles».

En ella se presentaron y discutieron las siguientes comunicaciones:

«Importancia de la caracterización neoplásica de la terapéutica del carcinoma cervical», por el doctor Angel García Hernández (Salamanca).

«Hipófisis y barbitúricos en el embrión de "Gallus Domesticus"», por el profesor Gómez Bosque y los doctores Valverde y Carreas (Valladolid).

«Suprarrenales y barbitúricos en el embrión de "Gallus Domesticus"», profesor Gómez Bosque y doctores Valverde y Carreras.

«Sarcoma uterino», por el doctor Luis Vega (Astorga).

«Carcinoma de ovario infantil», por el doctor J. L. Pérez Lezama (Oviedo).

«Parásitos soprofiticos en epitelio uterino», por los doctores Jabonero y P. Lezama (Oviedo).

«Un caso de torsión anexial», por el doctor E. Junceda Avello (Oviedo).

«Hemangioma de la uretra femenina», por el doctor Junceda Avello (Oviedo).

«La placenta previa. Aspectos diagnóstico y terapéutico», por el doctor Junceda Avello (Oviedo).

«Los ultrasonidos en Ginecología», por los doctores César Fernández-Ruiz y G. Rodríguez Villa (Palencia).

«Aportación de nuevos casos de disovarioismo tratados con radioterapia estimulante de hipófisis», por los doctores Fernández-Ruiz y Rodríguez Villa.

«Nuestra experiencia sobre la cirugía ginecológica de la mujer vieja», por los doctores Fernández-Ruiz y Rodríguez Villa.

«Técnica del parto dirigido con aspiración y analgésico con thio-barbital». Película, por los doctores Fernández-Ruiz y Rodríguez Villa.

«Caracteres biológicos y clínicos de la micosis vaginal», por el doctor García Allen (Santiago).

«Douglasectomía». Película, por el doctor V. Beato (Burgos).

«El citodiagnóstico en el cáncer endometrial», por el doctor Otero (Santiago).

«Malformaciones fetales. Aportación de un caso de intensa otocefalia», por los doctores Otero y Varela (Santiago).

«La inserción placentaria y su localización con isótopos radiactivos», por el doctor A. Calvo (Santiago).

«Valor clínico de la electrocardiografía fetal», por el doctor Fontoira García (Santiago).

«Nuestra metodología con telecobaltoterapia en el cáncer del cuello uterino», por el doctor Ferreriros (Santiago).

«Criterio tocológico sobre tratamiento operatorio de las embarazadas con estrechez mitral», por el doctor M. Tafall (Ferrol).

«Analgésico con thio-barbital en el parto», por el doctor Nieto Moya (Ferrol).

«Estado actual del tratamiento en los procesos inflamatorios de los anexos», por el doctor J. Población (Salamanca).

«Inervación uterina», por el doctor Jabonero (Oviedo).

### CONGRESOS

#### III CONGRESO GENERAL DE LA UNION MEDICA MEDITERRANEA

La Unión Médica Mediterránea prepara su III Congreso General, con la participación de las Sociedades de Medicina Interna, Cirugía, Ginecología, Pediatría, Urología, Estomatología y Farmacia.

La reunión se celebrará en el Palacio Municipal de San Sebastián, durante los días 3, 4 y 5 de junio próximo.

La Sociedad de Obstetricia y Ginecología ya está ultimando su programa científico, en el que se incluyen, para ser tratados y discutidos en mesa redonda, y en forma de ponencias y comunicaciones, los siguientes temas de estudio:

Primera sesión: discusión en mesa redonda sobre el tema «Incompatibilidad materno-fetal Rh y ABO» (conjuntamente con la Sección de Pediatría). Presidencia: profesor Lacomme (París).

Segunda sesión: «El metabolismo hidrocarbonado en el embarazo». Ponente: profesor Quinto (Bolonía).

Tercera sesión: «Dismenorrea». Ponentes: profesores Cónill (Barcelona), Salvatierra (Granada), Usandizaga (Salamanca) y Recaséns (Cádiz).

Cuarta sesión: comunicaciones libres. Como complemento de esta reunión, el Comité Organizador de San Sebastián prepara la celebración de numerosos actos sociales, así como una excursión por el País Vasco.

Todos los médicos españoles quedan cordialmente invitados a asistir a nuestro Congreso y a participar activamente en sus tareas científicas. Estamos seguros que ello nos deparará una excelente oportunidad para saludar a un extenso grupo de colegas franceses e italianos que nos honrarán con su presencia, y nos ofrecerá la ocasión de efectuar un intenso intercambio de conocimientos científicos.

Las inscripciones, intervenciones y títulos de las comunicaciones deben remitirse, antes del 15 de mayo próximo, a la secretaría general del Congreso: Dr. M. Garriga Roca, avenida Generalísimo, 497, Barcelona.

## VIDA MÉDICA NACIONAL

#### HOMENAJE AL DR. MARTIN LAGOS

Los alumnos de la Facultad de Medicina de Madrid rindieron homenaje al profesor don Francisco Martín Lagos, director del Hospital Clínico e impulsor de la construcción de éste.

Los actos comenzaron con un acto académico, en el que el delegado del S. E. U. hizo la exaltación del homenaje. A continuación, el doctor Carbonell pronunció una lección en la que resaltó la labor científica y docente del profesor Martín Lagos, y el tenaz empeño con que éste ha luchado hasta ver finalizadas las obras del Hospital. El jefe nacional del S. E. U., don Rodolfo Martín Villa, impuso al homenajeado el Víctor de Plata.

Después de la lección magistral pronunciada por el profesor Martín Lagos, fue descubierta en el aula primera del Hospital Clínico una placa conmemorativa en mármol y bronce, y leyó unas palabras el alumno Sr. Alonso Montero.

Finalmente se celebró una comida homenaje en el «Hotel Victoria», que estuvo presidida por el decano de la Facultad de Medicina, doctor Velázquez; el director general de Sanidad, doctor García Orocyen; el secretario de la Facultad de Medicina, don Fernando de Castro, y don Daniel Regalado, jefe del S. E. U. del distrito universitario de Madrid, y numerosos catedráticos.

#### EXITO DE LA CUESTACION EN MADRID PARA LA «LUCHA CONTRA EL CANCER»

El día 9 se celebró en la capital de España la jornada de la cuestación organizada por la «Asociación Española de la Lucha contra el Cáncer», que preside la marquesa de Villaverde.

Las recaudaciones han sido muy lucidas; entre otros, los «Laboratorios Carlo Erba», de Milán, entregaron un millón de pesetas en donativos.

El objetivo de la cuestación ha sido cumplido, pues superan los quince millones de pesetas de la recaudación del año pasado. Es la generosa contribución del pueblo madrileño, tan gentilmente sollicitada, a la campaña de la lucha contra el terrible mal.

#### EL DR. CASTROVIEJO. ENFERMO

El doctor don Ramón Castroviejo, que había vuelto a Bilbao procedente de Madrid, sufrió en el hotel donde se hospedaba una indisposición, por lo que tuvo que ser trasladado a una clínica, donde se le apreció un ataque de pancreatitis aguda. La gravedad de su estado hizo necesaria una operación, siendo atendido por los doctores Casas, Duarte, Obregón y Goti.

El estado del ilustre oftalmólogo, aun persistiendo la gravedad, ha experimentado notable mejoría.

Al extenderse la noticia se han recibido telegramas y llamadas en gran número, intere-

sándose por la salud del doctor Castroviejo, a quien deseamos sinceramente una total y rápida mejoría.

#### SESION CIENTIFICA EN LA ACADEMIA DE CIRUGIA

La Academia de Cirugía, bajo la presidencia de los doctores Vara López, Casanova Seco y Rementería, ha celebrado sesión científica, en la que el señor Raso Díez de Ulzurrun disertó sobre «Interés de la electromiografía en neurocirugía». Después de señalar el fundamento de este novísimo método de exploración, practicado por el conferenciante en la clínica del doctor Isch, de Estrasburgo, precisó sus aplicaciones en el diagnóstico de las parálisis periféricas, así como la posibilidad de establecer un juicio precoz sobre la regeneración de un nervio desver, dada la utilidad del método, todavía en su fase inicial. Dado lo interesante del tema, el doctor Raso fue muy aplaudido por los asistentes al acto.

#### EDUCACION SANITARIA EN CIUDAD REAL

Se ha celebrado en Ciudad Real una campaña piloto de educación sanitaria de la población rural, a través de las escuelas. Intervinieron el Inspector General de Enseñanza Primaria, Sr. Gil Alberdi, y el doctor Sáiz Moreno, jefe provincial de Veterinaria, con asistencia del gobernador civil de la provincia.

#### LA VACUNACION ANTIPOLIOMIELITICA

La Sociedad de Pediatría de Madrid, que preside el catedrático y académico don Ciriaco Laguna Serrano, ha tratado en mesa redonda el tema de la vacunación contra la poliomielitis. Según las conclusiones de una encuesta científica, que fueron dadas a conocer, queda demostrada la eficacia de la vacunación hasta ahora realizada con la vacuna «Salk», y la necesidad de continuarla. El doctor Torres Gort, director del Hospital del Rey, indicó la necesidad de los remitidos controles de las vacunas, que sean analizadas, y dijo que tanto la «Salk» como la tipo «Sabin» son igualmente eficaces, y que lo decisivo es vacunar. Expusieron también sus criterios los doctores Arias, Cano, Valls, Clavero y Olaizola. El doctor Laguna Serrano, que actuó de moderador, analizó las ventajas y los inconvenientes de los distintos tipos de vacunación y señaló «la indudable eficacia» de la tipo «Salk», que ha hecho descender en un país como los Estados Unidos, cifras que sobrepasan la de cincuenta y ocho mil casos en un año, a tan sólo mil en 1962. Añadió que «no se puede discutir tampoco la eficacia de la tipo "Sabin", con virus vivos atenuados, que no sólo son eficaces, sino también inocuos», y que «en todo caso los niños pueden ser vacunados con los tres tipos "Sabin" con eficacia». Lo que es indudable —concluyó afirmando el profesor Laguna Serrano— es el beneficio que la población española ha de encontrar en la puesta en marcha de esta amplia campaña de vacunación.

### BENDICION DE LOS NUEVOS LOCALES DE «PUBLICIDAD MEDICA GARSÍ»

Por el Excmo. y Rvdmo. Sr. Arzobispo de Sión, Dr. Muñoyerro, han sido bendecidos los nuevos locales de esta agencia amiga, que tan demostrado tiene su afecto por nuestra publicación y su inquietud de renovación y servicio a la prensa profesional y laboratorios.

Al acto asistieron, entre otros, los académicos de la Real de Medicina doctores Carro (vice-presidente), Matilla (secretario), Luque, Cortezo y Laguna; el decano de la Beneficencia los doctores Muñoz Calero, Nazario Díaz, Marín Provincial de Madrid, doctor González Bueno; Amat, Martínez Díaz, Hidalgo Huerta, Nogueras, Colomer, Vega (académico de la Real de Farmacia), Laborde, Ramón Martínez, Oliver



Pascual, Mogena, Schüssler, Passigli, Ferosmo, Práxedes, Massons, Paz Montalvo, Vega (hijo), Magaz, Picazo, etc., directores de revistas de Medicina, Farmacia y Veterinaria, administradores de publicaciones profesionales y representantes de las artes gráficas y de la industria químico-farmacéutica.

Con tal motivo se inauguró una exposición de treinta y tres magníficos dibujos sobre Historia de la Medicina, que el genial dibujante Mingote ha hecho expresamente para «Publicidad Médica Garsí». El Sr. Mingote, que asistió a la inauguración, fue muy felicitado por todos los asistentes, dado el gran acierto de ambientación y realización que ha conseguido en sus treinta y tres cuadros.

La exposición podrá ser visitada por médicos y representantes de la prensa profesional y laboratorios.

Felicitemos muy cordialmente al Sr. García Sicilia por el acierto y modernización de sus instalaciones, en las que le deseamos toda suerte de prosperidades.

### LA CAMPAÑA DE VACUNACION ANTIPOLIOMIELITICA

La Dirección General de Sanidad sigue actualmente su campaña de inmunización con vacuna «Salk», cuyos resultados de carácter in-

dividual son satisfactorios, y celebra las colaboraciones que en esta obra de prevención realizan otras instituciones, algunos organismos locales y en mayor escala el S. O. E. En conclusión, la Dirección General de Sanidad se cree finalmente en el deber de rechazar toda información que signifique duda sobre la conveniencia de la utilización de la vacuna «Sabin», ratificándose en el criterio expresado en su propuesta del texto de la Orden de fecha 26 de enero.

### MANIFESTACIONES DEL DR. BOSCH MARIN, EN EL CLUB DE PRENSA

El Dr. D. Juan Bosch Marín, académico de Medicina y Jefe de Puericultura de Sanidad Nacional, dio una conferencia de prensa acerca del tema «Veinticinco años de acción sanitaria puericultora». El acto se celebró en el Club Internacional de Prensa, con asistencia del Dr. D. José Sierra, secretario general técnico de la Dirección General de Sanidad.

El doctor Bosch Marín se refirió a la trayectoria de la actividad sanitaria en beneficio de la infancia española, analizando tres momentos: primero, con anterioridad a 1937; en segundo lugar, desde entonces hasta el momento actual, y en último término, las perspectivas futuras. Dijo que al comienzo del siglo morían cien mil niños en el primer año de su vida; hoy no llegan a veinte mil. Entonces, cerca de cuatro mil mujeres perdían la vida con motivo de la maternidad; hoy no pasan de cien.

El doctor Bosch Marín aconseja, en beneficio de la infancia, una especial atención al niño recién nacido y prematuro; intensificar la Medicina preventiva y la de higiene mental y extender los servicios de rehabilitación y recuperación de niños deficientes.

### RASGO DE UN MEDICO

El doctor don Manuel Gavilán Maña, perteneciente al Equipo de Tocología de la residencia sanitaria del Seguro de Enfermedad de Córdoba, fue avisado por la noche para que se presentara en dicho centro sanitario, donde se encontraba internada una enferma grave.

El doctor Gavilán salió inmediatamente de su domicilio camino de la residencia. En el trayecto sufrió una caída que le ocasionó la fractura del maléolo de la pierna derecha. Pese a su grave estado y los dolores que padecía, el facultativo logró llegar hasta la puerta de la residencia, desde donde inmediatamente pasó al quirófano, e intervino a la enferma, que se encontraba en situación muy grave. El doctor Gavilán, que tuvo que entrar en el quirófano en una camilla, permaneció en la misma hasta que, después de intervenir a la paciente, el doctor Infante hizo una aplicación de 1.200 c. c. de sangre a la paciente, que se recuperó. Más tarde, el doctor Gavilán fue asistido por sus propios compañeros de la residencia y trasladado a su domicilio.

Este acto del médico del Seguro de Enfermedad ha sido muy comentado y elogiado por todos los enfermos de la residencia sanitaria, recibiendo el doctor Gavilán múltiples manifestaciones de adhesión y gratitud por su magnífico comportamiento profesional.

### BECAS DEL INSTITUTO BARRAQUER

Se pone en conocimiento de todos los médicos que deseen ampliar sus conocimientos en Oftalmología, que el día 1.º de abril ha quedado abierto un concurso de méritos para cubrir dos plazas de becario interno (residente), de este Instituto, de treinta y tres meses de duración, prorrogables por doce meses más.

La solicitud y demás documentos deben remitirse a esta entidad científica hasta el 30 de junio de 1963, en que quedará cerrado el plazo de admisión.

Para optar a dichas plazas deberán reunirse las condiciones mínimas exigidas por las normas de este Instituto, a saber: «...Poseer el título de licenciado en Medicina y Cirugía, o su equivalente extranjero; llevar un año de prácticas en la especialidad en una clínica o centro de solvencia científica, o tener conocimientos básicos de Oftalmología; ser propuesto por dos oftalmólogos de reconocido prestigio. Los concursantes deberán presentar cuantos méritos posean, considerándose como un mérito especial haber sido médico externo de este Instituto.»

### PREMIOS

#### CONCURSO DE TRABAJOS OFTALMOLOGICOS PARA 1963. DEL INSTITUTO BARRAQUER

En el presente año se abre un nuevo concurso de trabajos científicos sobre temas oftalmológicos, en el que se concede un premio de diez mil pesetas.

Pueden optar a dicho premio todos los médicos españoles y extranjeros, sean o no miembros del Instituto, menores de cuarenta años. Quedan excluidos los componentes de la Junta Rectora del mismo.

El plazo de admisión termina el 31 de diciembre del corriente año.

Los trabajos deben ser inéditos, y pueden estar redactados en español, francés, inglés o alemán, debiendo llevar un resumen en francés e inglés de unas quinientas palabras.

A fin de respetar el anonimato, en los trabajos no deberá figurar el nombre del autor, e irán acompañados de un sobre cerrado, ostentando el lema de trabajo (una sola palabra) y conteniendo el nombre, apellidos y señas del autor.

Los originales deben ir escritos a máquina, a doble espacio, y en una sola cara, ostentando cada página, en la parte superior izquierda, el lema con el que se distingue el trabajo.

Las ilustraciones deben fijarse en una hoja del mismo tamaño que las demás, con el lema correspondiente.

El tribunal calificador de los trabajos presentados estará compuesto por la junta rectora, asesorada por la de publicaciones, siendo su fallo inapelable. El resultado del concurso se comunicará al agraciado después del 31 de enero de 1964, y el trabajo premiado será publicado en «Anales del Instituto Barraquer», quedando el original premiado propiedad del Instituto.

Dirigirse a: Instituto Barraquer, Laforja, 88,

### CURSOS

#### V CURSO MONOGRAFICO DE GINECOLOGIA

Se celebró en Barcelona, del 6 al 12 de mayo de 1963, organizado por la Cátedra de Obstetricia y Ginecología del profesor doctor E. Gil Vernet, y el programa de lecciones establecido versará sobre los medios auxiliares de diagnóstico en Ginecología (colposcopia, laparoscopia, histerosalpingografías, linfografía, citología). Además de las lecciones, tendrán lugar varias conferencias magistrales, a cargo de los profesores doctores M. Usandizaga y A. García Hernández, y de los doctores J. Vanrell, Guy Epagno y S. Dexeus Font.

También se celebrarán dos meses redondas: I: «Valor de la colposcopia, citología e histopatología en el diagnóstico del carcinoma uterino»; II: «Linfografía, urografía y laparoscopia en Ginecología».

El curso será eminentemente práctico, efectuándose en los laboratorios de citología y anatomía patológica, en los dispensarios de lucha anticancerosa, esterilidad y en el departamento de rayos X de la clínica.

Al finalizar el curso se entregará el diploma de asistencia.

Derechos de inscripción: 1.500 pesetas.

Para informes, dirigirse al doctor J. Royo, Cátedra de Obstetricia y Ginecología, Facultad de Medicina, Casanova, 147, Barcelona.

#### CURSO MONOGRAFICO SOBRE CARDIOPATIAS CONGENITAS

Este curso se celebrará en la Escuela de Cardioangiología de la Universidad de Barcelona, del 13 al 25 de mayo de 1963, siendo dirigido por el profesor Gibert-Queraltó, con la colaboración de los doctores Torner Soler, Balaguer Vintró, Paravisini, Casellas Bernat, Mayol Valls, Carrasco Azemar, Corrons Espinal, Trilla Sánchez, Fort de Ribot, Duarte Mantilla, Simón Lamuela, Peret Riera, Bayés, Lozano y Vilalta.

Al finalizar el curso tendrán lugar cuatro conferencias extraordinarias a cargo de los doctores Jean Bret, de Lyon; F. Bouchard, de París; M. Iriarte Ezcurdia y C. Rodríguez de Azúa, de Bilbao.

Se darán dos lecciones diarias, dando comienzo a las doce horas, en el auditorio del Centro de la Lucha contra las Cardiopatías y el Reumatismo. Las conferencias extraordinarias y la discusión en mesa redonda tendrán lugar en la cátedra del profesor Gibert-Queraltó, en la Facultad de Medicina. Los asistentes al curso podrán participar durante la duración del mismo en las actividades de la Escuela de Cardiología, y si alguno de ellos estuviera interesado, podrá permanecer un mes en alguno de los Departamentos de la Escuela, aceptando las normas de trabajo del mismo.

Al terminar el curso se dará un diploma de asistencia. El número de inscripciones se limita a quince. Los derechos de matrícula son de 2.000 pesetas.

Dirigir las solicitudes al doctor Torner Soler, secretario de la Escuela de Cardioangiología, edificio de Sanidad del Puerto, Paseo de Colón, s/n., Barcelona.

## VII CURSO DE ANGIOLOGÍA

Se celebrará en la Cátedra de Patología y Clínica Médica «A» de la Facultad de Medicina de Barcelona, del 7 de mayo al 1 de junio de 1963, y consistirá en una exposición de las técnicas desarrolladas por los distintos Departamentos de la Clínica Médica «A», colaborando conjuntamente para formar una unidad de hipertensión arterial dedicada al diagnóstico y tratamiento de los enfermos hipertensos.

El curso será dirigido por el doctor J. Valls-Serra, jefe del Departamento de Angiología, actuando como secretario el doctor W. Padrós Archs, contando con numerosos colaboradores.

La matrícula del curso es de 1.500 pesetas. A los señores cursillistas les será entregado un diploma.

Para programas y mayor información, dirigirse al secretario del curso, doctor W. Padrós Archs, Cátedra de Patología Médica «A» del profesor A. Pedro-Pons, Facultad de Medicina. Casanova, 143, Barcelona (11).

## II CICLO DE CONFERENCIAS SOBRE PATOLOGÍA Y AFECCIONES TUMORALES DE LA MAMA, Y TERAPEUTICA RADIANTE DEL CANCER DE LA MAMA

Se celebrará de 20 al 26 de mayo de 1963, en el Servicio de Oncología del Hospital de la Santa Cruz y San Pablo, de Barcelona, por los médicos del Servicio y la colaboración de la doctora Rodríguez López y de los doctores J. Vives Cunillera y A. Subías Fages, actuando de secretario el doctor Abades Blanchart.

Los derechos de inscripción a este ciclo de conferencias son de 500 pesetas. Se extenderá el correspondiente diploma de asistencia al término del mismo.

Para informes, programas e inscripciones, dirigirse al secretario del curso, doctor J. Abades Blanchart, avenida del Generalísimo Franco, 416, ó al Servicio de Oncología del Hospital de la Santa Cruz y San Pablo, avenida del Padre Claret, 167, Barcelona (13).

## VI CURSO DE CIRUGIA TORACICA

Del 1 al 28 de junio de 1963, patrocinado por la Excm. Diputación de Vizcaya, tendrá lugar en el Departamento Quirúrgico del Grupo Sanatorial de Santa Marina (Bilbao), un curso de Cirugía Torácica para postgraduados y estudiantes de último curso de la licenciatura.

Será dirigido por el doctor C. Gil-Turner, con la cooperación de los doctores: A. Abalo, A. Bernar, A. Boyero, J. Cañadas, J. A. Chañadas, J. A. Chacón, J. Duque, I. Fernández, E. García, J. A. Iriarte, V. Jiménez, L. López Areal, B. Pedraz, F. Vara y A. Yáñez, y la colaboración extraordinaria de los doctores: A. de la Fuente Chaos (Madrid), A. Núñez Puertas (Santiago), A. Ortega Núñez (Madrid), L. M. Piniés (Bilbao), y J. R. Puchol (Madrid).

El curso tendrá un carácter teórico-práctico, y en él tomarán parte activa los veinte alumnos a que se ha restringido el mismo, para mayor eficacia de la labor docente.

La enseñanza teórica tendrá lugar según el programa confeccionado.

La enseñanza práctica tendrá lugar todas las mañanas, desde las ocho a las catorce horas, en las distintas secciones del Grupo Sanatorial, para lo cual los alumnos serán distribuidos en grupos.

Las prácticas se realizarán según el siguiente programa:

Sesiones operatorias, los lunes, miércoles y viernes por la mañana.

Sesiones clínicas, los martes por la mañana. Consistirán en la presentación de enfermos que han de ser operados, con la discusión del diagnóstico, indicación operatoria y de la preparación preoperatoria.

Sesiones clínico-patológicas, los jueves por la mañana, con la presentación de enfermos ya operados, con discusión de los resultados conseguidos y estudio de las piezas operatorias. La exposición se completará con la proyección de la iconografía que de cada caso exista en el archivo fotográfico.

Los alumnos tomarán parte activa en estas prácticas, así como en las de anestesia, fisioterapia, exploración funcional cardio-respiratoria, broncoscopia, exploraciones radiológicas especiales, electrocardiografía, fonocardiografía, cateterismos cardíacos, y en las intervenciones quirúrgicas que se realicen, a la cabecera de los enfermos operados se expondrán los problemas del periodo postoperatorio.

Se organizarán sesiones de cine científico, en las que se proyectarán películas obtenidas en el Departamento Quirúrgico del grupo Sanatorial de Santa Marina.

Al finalizar el curso se entregará el certificado de asistencia.

Las solicitudes de inscripción han de dirigirse, antes del 25 de mayo, al Patronato Nacional Antituberculoso y de las Enfermedades del Tórax, Licenciado Foza, 13, Bilbao, indicando en el sobre «VI Curso de Cirugía Torácica», e incluyendo dos mil pesetas en concepto de derechos de matrícula.

Por riguroso orden de recepción se acusará recibo de la inscripción y los derechos de matrícula, que acreditará la condición de cursillistas.

## SOCIEDAD CUBANA DE HISTORIA DE LA MEDICINA


En la Asamblea General de Elecciones últimamente celebrada en el presente año, fue elegida para el bienio 1963-1965 la siguiente Junta de Gobierno:

Presidente, doctor Ignacio Alvaré Gómez; vicepresidente, doctor Esteban Valdés Castillo; secretario general, señor César Rodríguez Expósito; vicesecretario general, doctor Pedro Nogueira Rivero; tesorero, doctor Luis Felipe Le Roy; vicesesorero, doctora María Julia de Lara; vocales: doctores José López Sánchez, Alfredo Romeu Rodríguez, Miguel Angel González Prendes,

# BOLETIN INFORMATIVO

## de Clínica y Laboratorio

### LUTO EN EL MUNDO POR SU SANTIDAD EL PAPA JUAN XXIII



Después de cuatro años de pontificado, ha muerto el Papa de la Humanidad, en un plácido ocaso, siendo llorado por todos, ya que por su gran bondad, su amor a la paz, su humildad y su paternal espíritu de conciliación se había hecho querer y respetar en el mundo entero.

España le debe el haber erigido en Pamplona una Universidad de la Iglesia, escogiendo como tal al Estudio General de Navarra, con sede en Pamplona.

La Prensa ha recibido de él enseñanzas concretas y normas valiosísimas.

Suya es la siguiente frase, que puede tomarse como un testamento doctrinal:

«Con la difusión de la buena Prensa se sostienen las obras de apostolado, se propaga la doctrina social de la Iglesia y se refuerza la unidad de los católicos. De esta forma, también el periódico contribuye a ilustrar y defender el patrimonio de la civilización cristiana, operando como la levadura en la masa "para que toda quede fermentada".»

Todos le amaban y el mundo entero le ha rendido homenaje por sus claros conceptos sobre la justicia y su gran labor para la paz y la unidad de todos los hombres. La historia ofrece pocos ejemplos de afección y de respeto universal concentrados en un solo ser humano, como ha sido el caso de Su Santidad Juan XXIII, que fue sacerdote pacífico y leal, y un amigo entrañable de todos los hombres y de todas las naciones.

## VIDA MÉDICA LOCAL

### REAL ACADEMIA DE MEDICINA

La ilustre Corporación zaragozana ha celebrado con toda regularidad sus acostumbradas sesiones científicas, bajo la presidencia del doctor Oliver.

El día 16 de mayo ocupó su tribuna el doctor don Félix Pérez y Pérez, catedrático de la Facultad de Veterinaria, que desarrolló el tema «Conjugación gamética».

Fue presentado por el doctor Oliver Rubio, quien con acertadas palabras glosó sus méritos y trabajos.

El doctor Félix Pérez agradeció las frases dedicadas y la bienvenida del presidente, y pasó a expresar el problema de la reproducción en las distintas especies, definiendo el concepto de sexualidad y estudiando los tres tipos de conjugación: la sexual, la genital y la gamética.

Planteó el problema biológico de la conjugación gamética basada en reacciones enzimáticas de despolimerización del mucus oóforo, estudiando sus factores estimuladores e inhibidores. Pasó después a los fenómenos de capacitación del esperma, fecundación «in vitro» y selección poliespérmica, así como de las reacciones biológicas que la determinan, y detalló la significación de las gamonas.

Su conferencia fue seguida por numeroso público, que aplaudió calurosamente al conferenciante.

El día 7 del corriente hubo otra brillante sesión, presidida por el doctor Oliver, al que acompañaban los doctores Amor, general jefe de Sanidad Militar; Noailles, vicepresidente de la Real Academia, y Horno, secretario general de la misma.

Habló en primer lugar el presidente de la Academia, doctor Oliver, refiriéndose al fallecimiento de S. S. Juan XXIII, invitando a los presentes a ponerse en pie y orar un momento en silencio porque hallase la paz en el cielo quien tanto hizo en la tierra por conseguir la paz en el mundo y entre los hombres de buena voluntad. Seguidamente dio la bienvenida al doctor Sancha de Lara, cediendo la palabra al doctor Ariño, como presidente de la Sociedad Española de Otorrinolaringología, para que en nombre de la Academia hiciera la presentación del conferenciante.

El doctor Ariño, con elocuentes palabras, destacó la figura del doctor Sancha de Lara, en su aspecto científico, profesional y social. Se refirió a la psicología del sordo y al ambiente de la sociedad que le rodea, extendiéndose en interesantes consideraciones relacionadas con la prótesis auditiva, y terminó citando el hecho curioso del conferenciante que se ha dedicado con amor y empeño constante a esta rama de la Audiología.

A continuación hizo uso de la palabra el doctor Sancha de Lara, estudiando la trascendencia que en el aspecto social tiene el problema de la recuperación del individuo sordo.

Expone desde el punto de vista físico la mecánica de la audición, enunciando los aspectos clínico, psicológico y técnico que presenta toda

corrección auditiva por prótesis electro-acústica, referido el primero a la exploración médica del órgano, el segundo al impacto psíquico que la alteración funcional produce en el enfermo, y el técnico, a la exploración de la función auditiva, deteniéndose ampliamente en este último.

Destaca la eficacia que puede tener la acción conjunta de otólogos diplomados en acústica, pediatras, pedagogos, físicos, psicólogos, etcétera, para una eficiente labor de determinación precoz de la sordera y su posible corrección.

Indicó los principios fundamentales que debe alcanzar toda corrección auditiva para considerarse eficiente, así como las exploraciones de orientación, adaptación de prótesis y control de la misma que son necesarias en cada caso. Describió las instalaciones y elementos empleados, deteniéndose en la evolución de los audífonos a través del tiempo, indicando cómo los descubrimientos de la física, aplicados a la Audiología, han hecho factible la miniaturización de las prótesis actuales y las posibilidades que en este sentido ofrece el futuro.

Su conferencia, ilustrada con profusión de proyecciones, constituyó una lección magistral que fue grandemente aplaudida.

A continuación intervinieron para felicitar al conferenciante y comentar algunos puntos de su trabajo, los doctores Bermejo y Midón, a los que contestó agradecido el doctor Sancha.

Finalmente, el doctor Oliver pronunció las últimas palabras, recordando datos curiosos de las sorderas de Beethoven y Goya, y felicitó al doctor Sancha de Lara en nombre de la Academia.

### EL DR. ARMILJO, CATEDRÁTICO DE HIDROLOGÍA, EN LA CENTRAL

El doctor don Manuel Armijo Valenzuela, catedrático de Terapéutica, ha logrado por unanimidad del tribunal, tras brillantísimas oposiciones, la cátedra de Hidrología del doctorado de Medicina de la Facultad de Medicina de Madrid.

El doctor Armijo, perteneciente a conocida y muy estimada familia zaragozana, fue alumno brillantísimo de esta Facultad y es premio extraordinario de la licenciatura y del doctorado.

Obtuvo plaza de médico de baños, y después la cátedra de Terapéutica de Valladolid. Es «Premio Gari» de la Real Academia de Medicina de Zaragoza. Tiene numerosas publicaciones, habiendo dado conferencias en diversas ciudades europeas y tomado parte en numerosos congresos y reuniones científicas.

Su actual triunfo es la coronación de una carrera brillantísima, por lo que le enviamos nuestra cordial felicitación, asociándonos a la alegría de su triunfo.

### CONFERENCIA DEL DR. GIMENO VIDAL

El día 1 de junio, en el salón de actos de la Mutua de Accidentes, pronunció una interesante conferencia sobre el tema «Problemas terapéuticos que plantean las fracturas de calcáneo», el doctor Gimeno Vidal, de Barcelona, distinguido traumatólogo.

## CON GRAN ÉXITO SE CELEBRARON EN MAYO LAS «IV JORNADAS MÉDICAS ARAGONESAS»

Una vez más, durante los días 18 al 22 de mayo, los médicos aragoneses han convivido en sus tareas de estudio y de esparcimiento, durante los actos oficiales de las **IV Jornadas Médicas**. En ellas se ha puesto nuevamente de relieve el alto valor científico y social de la capacidad de los médicos aragoneses, afirmando además un fuerte lazo de unión entre las tres provincias, confirmado por la sucesión de sus sesiones de trabajo y de actos sociales en las tres capitales, hecho que suponía grandes dificultades en el acoplamiento y en la organización y que fueron felizmente superadas por la labor eficazísima de cuantos han intervenido y de modo especial por el presidente, doctor don Antonio Zubiri, y por su hermano, el secretario general de las mismas, don Fernando Zubiri.

### La inauguración

Tras una misa de Espíritu Santo en la Angélica Capilla de Nuestra Señora del Pilar, tuvo lugar la ceremonia inaugural, con un acto solemnisimo celebrado en el Paraninfo de las Facultades de Medicina y Ciencias, bajo la presidencia del Subsecretario de Educación Nacional, señor Legaz Cambra. Comenzó la sesión con unas palabras de presentación de don Antonio Zubiri, haciendo una breve historia de cómo se iniciaron las Jornadas hace más de treinta años debido al tesón y al esfuerzo del doctor Horno Alcorta y de don Ricardo Lozano Monzón, y cómo en los años sucesivos han cumplido magníficamente aquel espíritu inicial en la función de demostrar que los médicos aragoneses sienten verdadero espíritu de tra-

bajo y hermandad, congregándose ampliamente para llevar a cabo sus tareas, acudiendo de todas partes de España, para convivir con sus paisanos. Subrayó la personalidad de los que iban a intervenir e hizo presente su gratitud a las autoridades y a cuantos han colaborado.

La conferencia que a continuación desarrolló el profesor Lain Entralgo sobre «La palabra y el silencio del médico», fue un modelo acabado de concepto y de análisis de un tema profesional. En el devenir de la profesión médica, nada tiene tanta importancia como estas dos notas contradictorias: el silencio y la palabra. Silencio y palabra se suceden en los actos puros de la Medicina: exploración, diagnóstico y tratamiento. Silencio y palabra son actos fundamentales de las relaciones entre el médico y el paciente. Silencio ante el misterio de la enfermedad; ante la expectativa del diagnóstico. Por otra parte, la palabra es la defensa de la enfermedad en un ser inteligente. Mediante ella surgen los datos subjetivos que han de ofrecer al menos parte de la aclaración al misterio del dolor que el médico desvela. Silencio y palabra son un conjunto que el profesional ha de armonizar, concediendo a cada uno de los conceptos la importancia práctica y psicológica que poseen.

El profesor Lain Entralgo dio una auténtica lección magistral de ética y metafísica de la profesión médica.

Tras unas breves palabras del señor subsecretario sobre la importancia y solemnidad del acto, las autoridades, los periodistas y el pú-



El doctor Zubiri, durante su discurso en la presidencia de la solemne sesión inaugural de las Jornadas Médicas Aragonesas. (Foto Lozano.)

blico en general visitaron con todo detenimiento la exposición sanitaria montada en los pasillos de la Facultad de Medicina. Y al final, los asambleístas fueron obsequiados con un vino español ofrecido por la Universidad de Zaragoza.

#### La labor científica

Las ponencias oficiales desarrolladas —que previamente han sido impresas y repartidas entre los periodistas para su lectura y discusión— han sido las siguientes:

**Arteriosclerosis**, realizada y expuesta por los doctores La Figuera, J. Aznar García y Diego Figuera, en su parte quirúrgica. En ella han colaborado también los doctores Gabriel Guillén y Leopoldo Mz. Osorio, que resumieron brillantemente sus partes respectivas.

**Pseudoapendicitis**, tratada en la sesión de Teruel, por los doctores Faro Moreno, Romero Aguirre, Celma Delgado y Abel Ramiro García.

**Etiopatogenia y tratamiento del vértigo**, defendida en la sesión de Huesca por los doctores Bermejo, García Esteras, Santiago Ucar y F. Casamayor.

La de **Higiene mental**, redactada por los doctores Pérez Argilés, Rey Ardid, González Fabregat y Vilaret Ribas.

**Hepatopatías en la infancia**, expuesta por los doctores Dolset, Luis Boné y L. Ros Lavín.

Y finalmente, la de **Injertos óseos**, llevada a cabo por los doctores Pérez Serrano, Vázquez Álvarez y Gómez Beltrán. Todas ellas fueron expuestas y discutidas en sesiones plenarias.

Junto a ello se han expuesto numerosas y muy estimables comunicaciones solicitadas, aparte de un número muy crecido de comunicaciones que han sido agrupadas y leídas en las sesiones de Medicina, Cirugía, Especialidades, Medicina social, Higiene y Epidemiología, Historia de la Medicina, Deontología Médica y Filosofía, y Estomatología. Todo ello da una ligera impresión de la extraordinaria labor realizada, que como en ocasiones anteriores quedará reflejada en los volúmenes de sus actas.

#### Sesión de clausura

El día 22 por la tarde, con gran concurrencia de periodistas, se celebró la solemne clausura de las IV Jornadas, en el salón de conferencias de la Facultad de Medicina. En la presidencia se hallaba el presidente de las Jornadas y presidente de la Diputación, doctor don Antonio Zubiri Vidal. A su derecha, el decano de la Facultad de Medicina, doctor La Figuera; presidente de la Real Academia de Medicina, doctor Oliver; y los doctores Ramón Vinós, Horno Liria y Antolín Paz, presidentes de las secciones. A la izquierda, el vicepresidente de las IV Jornadas doctor don Jaime Dolset Chumilla, con los doctores don Antonio Noailles; doctor Zubiri, secretario general de las Jornadas; y los doctores Val-Carreses y Serrate, presidentes de las secciones correspondientes.

En primer término, abierta la sesión, hizo uso de la palabra el doctor don Fernando Zubiri, que dio las más expresivas gracias a los

organizadores, diciendo que estas IV Jornadas Médicas Aragonesas han sido, efectivamente, un éxito, y que como secretario general no puede menos que elogiar la perfecta organización que las ha caracterizado. Expresó su gratitud a las autoridades, por las facilidades, tanto de tipo moral como económico, que han dado; a los representantes de la Medicina alemana, por la brillantez e importancia de las ponencias y comunicaciones que han presentado; y, en general, a cuantos les han ayudado a la celebración de las Jornadas, sin olvidar a las autoridades de Teruel y Huesca, de cuya estancia en ambas capitales tan grato recuerdo ha quedado entre los periodistas. Terminó diciendo que se había recibido un telegrama del jefe de la Casa Civil de S. E. el Jefe del Estado, aceptando la presidencia de honor de las Jornadas, lo cual es un grandísimo honor para los organizadores de las mismas.

Seguidamente fueron interviniendo brevemente los presidentes de las distintas secciones, y por último el vicepresidente, doctor Dolset, que dio las gracias a todos por su asistencia y terminó con el deseo ferviente de que los periodistas regresasen con toda felicidad a sus hogares después de este intercambio de valores humanos y espirituales que en estos días se han creado.

#### La cena de gala

Las IV Jornadas terminaron con una brillante cena de gala, servida en el recinto de la Feria Oficial y Nacional de Muestras, que lucía espléndida iluminación y que había sido adornada con verdadero alarde de buen gusto, prestando mayor realce al ambiente la presen-

cia de distinguidas señoras y bellísimas señoritas periodistas.

Después de la cena hubo un animadísimo baile en los amplios locales del pabellón hispano-francés, especialmente acondicionado para esta magnífica fiesta de sociedad, ofreciendo un aspecto fantástico, tanto por la gran cantidad de luces como por el adorno con plantas y flores.

#### Exposición de arte médico

También fue inaugurada en la sala de exposiciones del palacio de la Diputación, la exposición «El arte para la Medicina y la Medicina para el arte», con buen número de obras, que fueron unánimemente elogiadas por los periodistas, sus familiares y el numeroso público que la visitó.

\* \* \*

En resumen, unos días de grata reunión y de intensa labor intelectual y científica, en un ambiente de cordial hermandad entre los médicos de las tres capitales del antiguo Reino de Aragón, exaltando el amplio valor científico y humano de la Medicina y de sus profesionales.


#### EL DR. ORENSANZ, EN EL DEPARTAMENTO DE ODONTOLOGIA

El 30 de mayo se celebró la reunión mensual del Seminario de Estudios Odontológicos Aragoneses, disertando el doctor don Fernando Orensanz Gutiérrez, sobre «Estudio de la embriología de la cara. Cartilago premaxilar», y que tuvo lugar, como de costumbre, en el Seminario de la Institución «Fernando el Católico».

#### FIGURAS DE LAS JORNADAS




El ilustre aragonés, catedrático de la Universidad de Madrid, don **Pedro Lain Entralgo**, que pronunció la conferencia inaugural sobre el tema «La palabra y el silencio del médico».



El doctor don **Antonio Zubiri**, presidente de las Jornadas, a cuya iniciativa se debe la celebración de los actos científicos de Teruel y Huesca, que tan brillante éxito lograron.



El doctor don **Fernando Zubiri**, que con su laboriosidad y simpatía ha contribuido a la gran concurrencia de periodistas y a la perfecta organización de esta asamblea médica.



Nuestro director, don **Ricardo Horno**, en un momento de su actuación en la sesión de clausura de las IV Jornadas Médicas. (Foto Sancho.)



### EL DR. SAMITIER, EN EL SEMINARIO MEDICO DE SANIDAD MILITAR

En el Seminario Médico Militar de la Quinta Región, disertó brillantísimamente nuestro colaborador el comandante médico y prestigioso especialista de pulmón y corazón, doctor don Javier Samitier, acerca del tema «Evolución histórica conceptual de la electrocardiografía». El acto fue presidido por el general jefe de Sanidad Militar, doctor Amor.

El doctor Samitier se refirió al cambio radical de ideas y a los incesantes progresos de la electrocardiografía y en la vectocardiografía en los últimos treinta años, hasta el extraordinario progreso y perfección actual en la profilaxis y en los trazados clínicos. La discusión y aportaciones presentadas por diferentes especialistas que siguieron atentamente la palabra del doctor Samitier, fue muy movida, y a todos contestó con gran brillantez el conferenciante, siendo muy felicitado y aplaudido por su meritísimo trabajo.

### ACTOS DE LA SOCIEDAD GINECOLOGICA EN CALATAYUD

El día 26 de mayo tuvo lugar en Calatayud la reunión mensual de esta Sociedad Ginecológica. Bajo la presidencia del jefe provincial de Sanidad, señor Herrero, a quien acompañaban el excelentísimo señor alcalde de Calatayud y el presidente de esta Corporación, profesor Jiménez González, junto con las restantes autoridades médicas locales, se celebró la sesión con arreglo al siguiente orden:

En primer lugar, el profesor Jiménez pronunció unas breves palabras de justificación y de agradecimiento a todos por las facilidades que para ello habían dado a esta Sociedad Ginecológica. Especialmente al Excmo. Ayuntamiento y a la clase médica bilibilitana.

El doctor Savirón Felú trató de «Vacuoextracción: técnica, condiciones e indicaciones de la misma. Algunas consideraciones clínicas». Acto seguido, el doctor don Ramón Delgado Serrano expuso su comunicación sobre «Nueva aportación terapéutica a la asistencia en el período de alumbramiento». Después, el doctor Aguado García trató sobre «Absceso del ovario». En la discusión intervinieron numerosos socios, cerrando el acto el doctor Jiménez González.

Finalmente, los asistentes se reunieron en el «Hotel Fornos» en un almuerzo de hermandad. El acto resultó muy simpático y cordial, dejando en los concurrentes excelente recuerdo.

### EL DR. ROSEL SAEZ, EN LA SECCION DE ESTUDIOS MEDICOS ARAGONESES

El día 28 de mayo tuvo lugar en la sala del Palacio Provincial, organizada por la Sección de Estudios Médicos Aragoneses de la Institución «Fernando el Católico», una sesión clínica con la intervención del doctor don Emilio José Rosel Sáez, quien desarrolló el tema «Presencia de la Medicina española en el Perú. Réplica a un estadista». El acto estuvo presidido por el doctor don Jaime Dolset, director de la S. E. M. A.

### NECROLOGÍA

#### EL DR. ESPONERA

Víctima de fulminante afección cardíaca ha fallecido en nuestra ciudad el comandante médico de Sanidad Militar, doctor don Pascual Esponera Andrés, persona muy estimada por su bondad, competencia y caballerosidad, como se puso de manifiesto por la extraordinaria afluencia de gentes que acudieron a su entierro y funerales.

A su esposa, doña María Rosario Cerdán, hijos y hermanos, particularmente a su hermano político don Julián Sanz Ibáñez, les participamos nuestro profundo sentimiento de pesar por esta desgracia.

\*\*\*

Igualmente acompañamos en su dolor a nuestros queridos compañeros los doctores don Valentín Pérez Argilés, académico de la Real de Medicina y profesor de Medicina Legal en esta Facultad, y a don Ramón García Porta, de la Junta Asesora del S. O. E. en nuestro Colegio Oficial de Médicos, que han tenido la desgracia de perder recientemente a sus respectivas madres.

#### EL DR. LOREN CLAUSURA LAS SESIONES CLINICAS DEL CAMPO DE GIBRALTAR

Días pasados, el doctor don Santiago Lorén fue invitado a pronunciar en Algeciras la conferencia de clausura en la Asociación de Médicos del Campo de Gibraltar. El tema expuesto brillantemente por el distinguido escritor y ginecólogo fue «La mujer del médico».

Esta Asociación de Médicos, cuyas sesiones clínicas se han popularizado ya en toda España, nació del deseo de estimular en los compañeros el afán de estudio en todas las ramas de la Medicina y el de los problemas sociales que acucian a la clase.

Durante cuatro años consecutivos, los constituyentes de esta Sociedad se reúnen dos veces al mes durante la duración del curso académico, bien en Algeciras o en La Línea, a las once de la noche, para facilitar el desplazamiento de los médicos de los alrededores, y en sus debates, con un tiempo máximo de treinta minutos, o de diez si se trata de casos clínicos, se hace la exposición del tema, dando preferencia a los puntos de vista personales, a los que sigue luego una discusión general. Además, se celebran conferencias magistrales, habiendo tomado parte en ellas, entre otros, los doctores Hernando, Galdó, Díaz Rubio, Peña Yáñez, Zamorano, Gimena, Peláez, etc. También se han celebrado cursillos sobre enfermedades reumáticas y enfermedades del tórax.

La asistencia, por término medio, es de treinta a cuarenta médicos, no siendo raro sobrepasar esta cifra. Aunque dependientes del Colegio de Médicos de Cádiz, tienen amplia autonomía y junta directiva propia, siendo el presidente actual el doctor Vicente Iranzo, y el doctor Rodríguez San Pedro el secretario.

Felicitamos muy sinceramente a este activo grupo de médicos, cuya iniciativa y entusiasmos son dignos de imitación.

### VIDA MÉDICA NACIONAL

#### EL DR. CASTROVIEJO, RESTABLECIDO

El ilustre oftalmólogo doctor Castroviejo ha sido dado de alta en Bilbao, en la clínica en que se encontraba desde el día 6 de mayo, en que fue operado, y posteriormente salió para Nueva York por vía aérea. Aunque convaleciente, su estado hace concebir halagüeñas esperanzas.

#### EL DIRECTOR DE SANIDAD FRANCES, EN MADRID

Invitado por el Director General de Sanidad, profesor García Orcoyen, ha estado en Madrid su colega con el mismo cargo en el Ministerio de Sanidad y de la Población de Francia, profesor Aujaleu. El profesor Aujaleu, además de celebrar un cambio de impresiones sobre los problemas sanitarios que afectan a los dos países vecinos, pronunció dos conferencias sobre lucha antituberculosa en el aula magna de la Escuela Nacional de Sanidad (Ciudad Universitaria).

#### CONFERENCIA DEL DR. BOSCH MARIN

En la Asociación de Médicos Escritores y Artistas pronunció recientemente una notable conferencia sobre el tema «Orientaciones de la Medicina Contemporánea», el profesor doctor don Juan Bosch Marín, perteneciente a la Real Academia Nacional de Medicina, siendo muy aplaudido.

Dado el interés del tema, publicaremos en breve un amplio resumen de la misma.

#### NUEVOS MEDICOS PUERICULTORES DEL ESTADO

La Dirección General de Sanidad, en el curso-oposición convocado en 17 de febrero de 1962, para proveer vacantes de médicos puericultores del Estado en la plantilla unificada de médicos puericultores y maternólogos del Estado, ha declarado médicos puericultores del Estado a los señores que se indican («B. O. del Estado» de 16 de abril de 1963):

A doña Fe María Méndez Aparicio, don Emilio Borrajo Guadarrama, don José Miranda Eras, don Vicente Alvarez Angel, don Gonzalo Huidobro Tech, don Bernardo Pérez Moreno, doña Carmen Arrabal Terán, doña Dolores López Cantón, don Felipe Luis Lagunilla Martínez, don Valentín Salazar Alonso Villalobos, don César Rojo Nazal, don Manuel Becana Crusellas, don José Luis Bezanilla Regato, don Rafael Estefanía Vázquez, don Francisco Orellana López don Emilio Rolán Mosquera y don Justo Imaz Jiménez.

#### D. ENRIQUE BRAVO, NUEVO SECRETARIO GENERAL DE LA COMISION CATOLICA ESPAÑOLA DE LA INFANCIA

Ha sido nombrado por S. E. el Cardenal Primado, secretario general de la Comisión Católica Española de la Infancia, D. Enrique Bravo y Sánchez del Peral, administrador de los Servicios Centrales de Higiene Infantil y Maternal de la Dirección General de Sanidad.

#### CLAUSURA EL CURSO DE UROLOGIA EN BARCELONA

Ha finalizado en el Instituto de Urología del Hospital de la Santa Cruz y San Pablo el XXVII curso monográfico de Urología para postgraduados, que versó sobre «Litiasis renal». En él han colaborado, además de los médicos del Instituto, los profesores Alken, Couvelaire, Fergusson, Mayor, Fernández Cruz, Font Alta-ba, García Valdecasas, Timermann, Foz Tena y Dalmau Ciria.

Son de destacar las conferencias magistrales dictadas por los profesores Alken y Timermann, quienes expusieron el estado actual de la técnica para la disolución «in situ» de los cálculos renales por vías naturales.

Los profesores Mayor y Fergusson desarrollaron el resultado de su experiencia sobre el hiperparatiroidismo como factor desencadenante de la litiasis renal, mostrando las técnicas por ambos empleadas para corregir las recidivas calculosas.

El profesor Couvelaire expuso su amplia casuística de la litiasis como exponente de otras enfermedades urológicas, mostrando interesantes ejemplos clínicos.

Los profesores Fernández Cruz y García Valdecasas profesaron magníficas conferencias acerca de la fisiopatología y la farmacodinamia en la litiasis, y el profesor Font Alta-ba los estudios que está realizando, en colaboración con el Instituto, sobre la cristalografía de los cálculos urinarios con el propósito de aportar nuevos conocimientos a tan oscuro problema.

El gran número de médicos inscritos al curso acredita una vez más el interés que estos cursos alcanzan en nuestro país y fuera de él.

Durante el curso se desarrollaron sesiones quirúrgicas en las que colaboraron algunos de los médicos cursillistas.

#### CLAUSURA DEL CURSO EN EL SERVICIO DE APARATO DIGESTIVO DEL INSTITUTO NACIONAL DE PREVISION, EN MADRID

Bajo la presidencia del Ilmo. Sr. Decano de la Facultad de Medicina, profesor Velázquez, y del jefe del Servicio de Ordenación Sanitaria del I. N. P., doctor Cano Díaz, tuvo lugar en el Ambulatorio «Hermanos Aznar», del Seguro de Enfermedad, el acto de clausura de los cursos de especialización en las enfermedades digestivas, comenzados en noviembre pasado, bajo la dirección del doctor Arias Vallejo.

La última lección de los cursos fue explicada por el profesor González Bueno, decano de la Beneficencia Provincial, el cual hizo una magnífica exposición sobre su criterio personal en el tratamiento quirúrgico de la úlcera duodenal, aportando su extensa experiencia en este debatido tema de la Cirugía.

A continuación, el doctor Arias Vallejo hizo el resumen de las tareas de estos cursos de especialización, llevados a cabo por séptimo año consecutivo, con la colaboración de las más destacadas personalidades de la Gastroen-

terología española. Concurrieron a ellos cuarenta médicos españoles e hispanoamericanos, que han desarrollado una extensa tarea práctica, aprendiendo las más modernas técnicas diagnósticas y terapéuticas de la especialidad. En nombre de los cursillistas, expresaron su agradecimiento en sentidas palabras los doctores Sanchis Caballar y Rojas Abril.

Han tomado parte en las lecciones de estos cursos los profesores Díaz Rubio, Hernando Ortega, Jiménez Díaz, Oliver Pascual, Sanz Ibáñez, García Conde y García Díaz, y los doctores Esteban Márquez, Gándara, Gimena, González Bueno, Gutiérrez Arrese, Hidalgo Huerta, Marina Fiol, Mogená, Monereo, Moreno González-Bueno, Múñiz González, Quadros Tejero, Torre González, Vega Díaz, Esteban Gil, Estrada, García Morán, Marcos Pérez, Arias Vallejo, Galán Navarro, La Torre Fernández, Díaz Marín, Espinosa Espinosa, Gállego Tejedor, Casanova Cánovas, Amo Galán, Frutos Carabias y Gómez López, dirigiendo las secciones de prácticas los doctores Garrido Delgado, Guillén Caballano, Güemes Díaz, Montenegro Cabello, Martín Cobos, Sánchez Borbón y la doctora Gómez Obregón.

Terminó el acto con unas elocuentes palabras del doctor Cano, en nombre del Instituto Nacional de Previsión, y del profesor Velázquez, decano de la Facultad de Medicina, en las que ambos pusieron de relieve la importancia de esta clase de enseñanza para la formación postgradual de los médicos jóvenes que van a formar parte del Seguro de Enfermedad o van a ejercer su profesión en los países americanos de habla hispánica.

#### SYMPOSIUM SOBRE «INJERTOS Y TRASPLANTES DE ORGANOS Y TEJIDOS»

En la Academia Deontológica Médico-Farmacéutica de Madrid se ha celebrado durante los días 28 al 31 de mayo un interesante symposium sobre «Injertos y trasplantes de órganos y tejidos», con arreglo al siguiente programa:

Día 28.—En «Trasplantes cardíacos y vasculares» intervinieron el profesor doctor don Francisco Martín Lagos, como moderador, y formando parte de la mesa los doctores don Alfonso de la Fuente Chaos, don Diego Figueras, don Ernesto Castro Paríñas, don Enrique García Ortiz, don Cristóbal Martínez Bordiu y don Santiago Tamames.

Día 29.—En «Urología» intervinieron el profesor doctor don Alfonso de la Peña, como moderador, y los doctores Gil Vernet, don Luis Cifuentes Delatte, don José Antonio Martínez Piñeiro, don José Parra Lázaro y don Emilio de la Peña, como componentes de mesa.

El día 30, en «Cirugía plástica y reparadora», intervinieron el profesor doctor don José Gay Prieto, como moderador, y en la mesa los doctores don Miguel Angel Alonso, don Alejandro Bermúdez, don Fernando Enriquez de Salamanca, don Luis Vázquez Auñón, don Benito Vilar Sancho.

Finalmente, el día 31, en «Traumatología», intervinieron el doctor don Tomás Epeldegui Fernández, que actuó de moderador, y los doc-

tores don Cecilio González Sánchez, don Antonio Hernández Ros, Palacios Carvajal, don Vicente Sanchis Olmos y don Luis Suárez Carreño, como consultores.

Las sesiones se celebraron en el salón de actos del Consejo General de Colegios Médicos, con gran asistencia de público.

#### INSTITUTO BARRAQUER

Del 17 al 28 de junio tendrá lugar un curso de «Estrabismo y visión binocular», a cargo del doctor Alfredo Muñios. El número de plazas está limitado a veinte. Detalles e inscripción en la secretaría del Instituto, Laforja, número 88, Barcelona (6).

#### III CONGRESO INTERNACIONAL DE DE MEDICINA CIBERNÉTICA

Organizado por la Sociedad Internacional de Medicina Cibernética, tendrá lugar en Nápoles, bajo la presidencia del profesor Aldo Masturzo, del 21 al 24 de marzo de 1964, el III Congreso Internacional de Medicina Cibernética.

La actividad científica del congreso comprenderá las siguientes temas: 1. Cibernética; 2. Neurofisiología; 3. Cálculo automático aplicado a la investigación biológica; 4. Cibernética de las enfermedades reumáticas y osteoarticulares; 5. Cibernética del cáncer; 6. Cibernética de la Medicina espacial; 7. Todos los asuntos relacionados con la Cibernética aplicada a la Medicina y a la Biología.

Los miembros que deseen participar en el congreso deben enviar antes del 1 de julio de 1963 su adhesión y el título de su comunicación, con un resumen que no exceda de las 200 palabras y copiado en los tres idiomas (italiano, francés e inglés), dirigiéndolo a la secretaría antes del 1 de septiembre de 1963.

Los textos definitivos no deberán sobrepasar seis páginas (incluidos los cuadros y figuras).

Serán lenguas oficiales del congreso el francés, italiano, inglés, alemán y ruso.

Los gastos de inscripción son: 20 dólares para los miembros activos y 12 dólares para los miembros asociados.

Para toda información, dirigirse al secretariado del Congreso: (SIMC) 348, Via Roma, Nápoles (Italia).

#### NECROLOGÍA

##### EL PROF. ESCUDERO

Recientemente ha desaparecido una figura eminente de la Medicina argentina y sudamericana, el profesor Pedro Escudero, maestro de muchas generaciones y clínico eminente del Hospital Rawson, de Buenos Aires, donde creó la especialidad de enfermedades de la nutrición, destacando la importancia de sus trastornos en las colectividades.

Fue presidente de la Asociación Médica Argentina, profesor de Clínica Médica y después de Clínica de la Nutrición; su patria le debe mucho como universitario y como hombre.

Aparte numerosos trabajos, es autor de un excelente «Tratado de la diabetes». Su figura y prestigio fueron siempre grandes, y su recuerdo perdurará en esta revista, a la que tanto apreciaba y en la que publicó algunos de sus artículos científicos en pasadas épocas.

# BOLETIN INFORMATIVO

## *de Clínica y Laboratorio*

### VIDA MÉDICA LOCAL

#### REAL ACADEMIA DE MEDICINA

El día 20 de junio la Real Academia de Medicina celebró sesión científico-literaria en sus locales de la Facultad de Medicina, presidiendo el presidente de la Academia, doctor Oliver Rubio, acompañado por el vicepresidente, doctor Noailles, y por el secretario, doctor Horno.

Abierta la sesión, intervino en primer lugar el doctor don Luis Andrés Aguilar, que desarrolló el tema «Diagnóstico y tratamiento a corazón abierto de la comunicación interauricular».

Comenzó su interesantísima comunicación con un estudio detallado de la embriología del corazón, deteniéndose especialmente en lo relacionado con el desarrollo de los tabiques interauricular e interventricular, demostrando con todo detalle cómo se origina el tabique interauricular.

Se ocupó después del fisiologismo embriológico al momento de nacer, y de cómo la no formación de los «septum primum y secundum» pueden originar las distintas anomalías del tabique conocidas como defectos septales interauriculares.

Posteriormente trató de la hipotermia sin circulación extracorpórea necesaria para las prácticas quirúrgicas de corazón abierto y describió el procedimiento de hipotermia empleado en la enferma operada con el empleo de la manta hipotérmica que permite calentar hasta los 45 grados y enfriar hasta menos 11 grados centígrados.

Por último, estudió clínicamente a la enferma objeto de la intervención quirúrgica a corazón abierto, analizando minuciosamente los datos obtenidos por auscultación, radiológicos, electrofonocardiográficos y los obtenidos por análisis de gases y sangre.

El postoperatorio fue perfecto, tanto el inmediato como el posterior, encontrándose la enferma completamente bien.

Intervinieron a continuación los doctores Malumbres, Val Carreres y Oliver Rubio, que felicitaron al conferenciante y ampliaron algunos de los puntos de la ponencia.

Seguidamente, el doctor Horno Liria dió lectura a un interesante trabajo sobre «Heridas en corazón por arma blanca», del que es autor el doctor don Luis del Campo Jesús, prestigioso médico forense de Pamplona y académico correspondiente de esta Corporación.

En él se detalla la historia clínica y protocolo necrótico de un caso por herida de navaja que atravesó ventrículo izquierdo, y

permitió, una hora después, practicar la sutura del corazón, falleciendo trece horas más tarde por edema de pulmón. Tales hechos son difíciles de observar en la práctica, ya que los heridos en condiciones similares mueren rápidamente por anemia agudísima o por lesiones de vasos o de centros nerviosos importantes del corazón.

Se aprovecha la oportunidad para dictar como conducta en los heridos de corazón la intervención quirúrgica inmediata.

Finalmente, hizo la descripción de las posibles vías mediante las cuales pueden llegar al corazón las armas blancas, con referencia a la etiología médico-legal, para finalizar estudiando las condiciones necesarias para que las heridas miocárdicas adopten figuras atípicas.

Todos los oradores fueron muy aplaudidos.

#### UN COMUNICADO DEL DR. CELMA

Al cesar temporalmente, por motivos de salud, en sus tareas al frente del Colegio de Zaragoza, nuestro presidente, el doctor Celma Bernal, y muy próximo a finalizar su mandato reglamentario, ha tenido la atención de dirigir a todos los colegiados un comunicado, en el que resume la gestión realizada al frente de la Junta que ha presidido durante los cinco años transcurridos.

Esta comunicación, que pone de relieve la tenaz labor llevada a cabo con todo acierto, ha sido muy bien acogida por los médicos zaragozanos, que han podido apreciar así sus desvelos y el interés en favor de los colegiados y de sus problemas generales.

También por estas fechas acaba de cumplir sus bodas de plata en el periodismo zaragozano, al frente de la redacción del diario local «El Noticiero», y con este motivo le transmitimos nuestra felicitación y enhorabuena por su eficiente y delicada labor en este cometido.

#### SEMINARIO MEDICO MILITAR DE LA QUINTA REGION

El día 24 de junio, en el Hospital Militar, celebró este Seminario su octava y última sesión del curso actual.

El acto estuvo presidido por el inspector médico jefe de Sanidad Militar de la Región, Excmo. Sr. D. Antonio Amor Tejedor, haciendo uso de la palabra el capitán médico don Luis Quintana Cebamano, quien disertó sobre el tema «Cateterismo cardíaco derecho e izquierdo»; indicaciones, técnica y resultados».

### SOLEMNE SESION DE CLAUSURA DE LA ACADEMIA DEONTOLOGICA DE LA HERMANDAD DE SAN COSME Y SAN DAMIAN

El día 26 del corriente tuvo lugar la última sesión del curso 1962-63 de la Academia Deontológica de la Hermandad Médico-Farmacéutica de San Cosme y San Damián, de Zaragoza, comenzando los actos con la santa misa, celebrada en las clínicas de la Facultad de Medicina por el M. I. Sr. D. Antonio García Cerrada, quien pronunció la plática doctrinal del día.

A continuación se reunieron los Hermanos en el tradicional desayuno y coloquio de Hermandad, en la cafetería de las mismas clínicas.

A las once y media, en el salón de actos de la Real Academia de Medicina, se celebró la sesión de clausura del curso, en la cual disertó don José Vázquez Gómez sobre el interesantísimo tema, de palpitante actualidad, «Correlación clínico-pedagógica en la asistencia a subnormales».

Fue presentado por el presidente de la Hermandad, doctor Azúa Dochoa, quien agradeció la presencia del orador en la Academia Deontológica, y señaló los méritos relevantes del mismo en función del tema a tratar.

Comienza el conferenciante aclarando el concepto de subnormal y define y revaloriza la situación personal de estos deficientes, destacando sus inmensos valores humanos. Después analizó el complejo de deficiencias, no puramente intelectuales, que surgen en el subnormal, y que hace que sea un inadaptable.

Desarrolló el problema de la clasificación de subnormales.

Detalló la extensión del número y proporción de subnormales, tomando datos oficiales de la UNESCO, según los cuales más de la tercera parte de la población padece alguna forma de subnormalidad. Los oligofrénicos propiamente dichos son el 5 por 100 del total de la Humanidad, y aun son más numerosos los que padecen defectos del carácter y de la conducta.

Expone la forma de determinar la subnormalidad mediante la observación de conductas y reacciones y, sobre todo, como en todas las ciencias, mediante la experimentación. Esta aplica los «tests» o pruebas tipificadas, de un enorme valor en manos expertas.

Explica los métodos de aplicar los baremos y obtener el coeficiente intelectual, del cual analiza sus variaciones y su forma de distribución en la población. Señala los factores que intervienen en la apreciación de dicho coeficiente, cuyo valor estudia.

Menciona la magnífica labor que desarrolla en Zaragoza la Asociación Tutelar Aragonesa de Subnormales y hace un llamamiento para vencer el falso pudor social que hace enmascarar el hecho de tener un subnormal en la familia, con notorio perjuicio para el propio deficiente.

Termina indicando la colaboración eficazísima que pueden prestar los médicos, en todos los aspectos, ya que debe ser labor de to-

dos proteger a los subnormales para desarrollar en ellos todas las potencias que puedan poseer.

En el diálogo que siguió intervino el Hermano Dr. Alvira, quien felicitó al conferenciante y aportó algunos datos. También intervino el reverendo consiliario M. I. Sr. D. Antonio García Cerrada, quien hizo algunas consideraciones de orden espiritual y social.

El presidente de la Hermandad, doctor Azúa, declaró clausurado el Curso 1962-63 de la Academia Deontológica.

### CONFERENCIA EN LA MUTUA DE ACCIDENTES

El día 1 de junio tuvo lugar una conferencia sobre «Problemas terapéuticos que plantean las fracturas de calcáneo», a cargo del doctor don F. Jimeno Vidal, de Barcelona.

### CLAUSURA DE CURSO DE LA SOCIEDAD ARAGONESA DE PEDIATRIA

En los locales del Ilustre Colegio de Médicos tuvo lugar el día 28 de junio la clausura del curso 1962-63 de la Sociedad Aragonesa de Pediatría. En dicho acto pronunció una conferencia el doctor don Santiago Ucar, jefe del Servicio de Neurocirugía de la Residencia «José Antonio», del S. O. E.

El conferenciante fue presentado por el presidente de la Sociedad, profesor Lorente Sanz. A continuación hizo uso de la palabra el doctor Ucar, que agradeció a la Sociedad Aragonesa de Pediatría la invitación que le había hecho para tomar parte en esta sesión. Pasó después a resaltar la importancia del tema, «Hidrocefalias en la infancia», cuya incidencia, según las estadísticas, puede alcanzar del 1'7 al 5 por 1.000 nacidos vivos; junto a ello, la casi total carencia de terapia médica y la gran importancia social y familiar de esta alteración. Dentro de los tres grandes grupos de causas etiológicas —hiperproducción de líquido cefalorraquídeo, dificultad de reabsorción o de tránsito— resaltó la importancia de los factores inflamatorios y las malformaciones congénitas. Desde un punto de vista terapéutico se dividen clínicamente en comunicantes y obstructivos, señalándose la marcha a seguir para su diagnóstico exacto.

En cuanto al tratamiento, revisa el conferenciante los métodos médicos, que han sido variadísimos, pero cuyos resultados suelen ser pasajeros. La solución es generalmente quirúrgica, y para decidir la intervención debe tenerse muy en cuenta la selección del paciente atendiendo al resultado que podamos obtener. En segundo lugar es necesario conocer con exactitud de qué tipo de hidrocefalia se trata. A continuación expuso las distintas técnicas a seguir, los resultados conseguidos con cada una y su experiencia personal.

El conferenciante fue muy aplaudido por todos los asistentes. En la discusión intervinieron los doctores Ros, Azcona, Almeida, Dolset, Galán, y el profesor Lorente, que en nombre de la Sociedad Aragonesa de Pediatría felicitó al doctor Ucar por el gran interés de su comunicación y le agradeció su colaboración.

### EL DR. DEXEUS, EN LA SOCIEDAD GINECOLOGICA ESPAÑOLA

El día 24 de junio tuvo lugar la solemne clausura del curso 1962-63, de la Sección del Ebro de la Sociedad Ginecológica Española.

La sesión fue presidida por el doctor Giménez González, presidente de esta filial, y en ella dedicó unas palabras de presentación y de saludo al doctor Dexeus.

El doctor don Santiago Dexeus Font, presidente de la Junta Nacional de la Sociedad Ginecológica Española, expresó su satisfacción por volver a ocupar esta tribuna, y expuso con gran brillantez y con su acostumbrado magisterio una excelente conferencia sobre «De las posibilidades relativas para rebajar la mortalidad fetal», que constituyó una segura pauta de actuación para el ejercicio profesional. El conferenciante, que ilustró con proyecciones su disertación, fue muy aplaudido y felicitado.

Por la noche, en el «Restaurante Savoy», se celebró la comida de fin de curso, que fue presidida por el doctor Dexeus y a la que asistieron como invitados los conferenciantes que han participado en las tareas de la Ginecológica aragonesa.

### ACTOS CONMEMORATIVOS DE LA PATRONA DE LOS MEDICOS

El día 27 de junio, festividad de Nuestra Señora la Santísima Virgen del Perpetuo Socorro, declarada por breve pontificio de Su Santidad Juan XXIII, Patrona de los médicos españoles, se celebró en la Iglesia de Santa Catalina de Siena una solemne misa, oficiada por el Ilmo. Sr. D. Vicente Tena, Vicario General y Prelado Doméstico. Predicó el sacerdote y

médico don José María Arenal, director espiritual del Colegio Mayor Universitario «Pedro Cerbuna». La Capilla del Pilar, que dirige el maestro Azagra, interpretó la Primera Pontifical, de Perosi; al Ofertorio, el «Ave Verum», de Mozart; terminando con el «Responso», de Perosi, por los médicos fallecidos desde la fiesta anterior.

### LAS NACIONES UNIDAS Y EL FONDO DE PROTECCION A LA INFANCIA

Ha salido para Nueva York, a tomar posesión de su cargo de miembro del Consejo Ejecutivo del UNICEF, el jefe de Puericultura de la Sanidad Nacional y académico de la Real de Medicina, doctor don Juan Bosch Marín.

Componen el Consejo del UNICEF representantes de treinta países, entre los ciento once que componen las Naciones Unidas. El mandato de cada consejero dura tres años. El Consejo Ejecutivo se reúne dos veces al año a planear y programar las campañas de colaboración de asistencia sanitaria y social del Fondo Internacional de las Naciones Unidas de Ayuda a la Infancia con los gobiernos.

El día 20 se reúne en Nueva York el Consejo Ejecutivo en su primera reunión de 1963, bajo la presidencia del director ejecutivo, Mr. Pate, y del presidente del Consejo en ejercicio actualmente, doctor Bustamante.

El doctor Bosch Marín dará cuenta del desarrollo de los programas del UNICEF en España, que se refieren, especialmente, a la lucha contra el tracoma, establecimiento de centrales lecheras con destino a la infancia y programa de educación sanitaria y de la nutrición en el medio escolar español.

### FIGURAS DE ACTUALIDAD



El doctor Andrés Aguilar, que presentó una interesantísima comunicación a la Real Academia sobre «Intervención intrauterina a corazón abierto».



El doctor Dexeus, que pronunció la conferencia de clausura en la Sección del Ebro de la Sociedad Ginecológica Española.



El doctor DeJ Campo, prestigioso forense de Pamplona, que presentó una notable comunicación sobre «Heridas en corazón», en nuestra Real Academia.

## DE PREVISION SANITARIA NACIONAL

## ¡SE LLEGO A LOS 16.000 VEHICULOS!

Pocos meses hace que otras páginas de revista profesional médica recogieron la noticia de haber alcanzado la Sección del Automóvil de nuestra Mutualidad Sanitaria la cifra de 15.000 vehículos efectivos inscritos en ella; es decir, de automóviles y motocicletas rodando con la gran frecuencia exigida por las necesidades de sus usuarios, los profesionales sanitarios, por vías urbanas o rutas campesinas, expuestos en cualquier momento a un siniestro o accidente. Aquellos se han visto incrementados en un millar más a un ritmo aceleradísimo, en las proximidades de los doscientos mensuales, deduciendo las bajas, cuando no rebasando aquella cifra. Es evidente que la motorización en los traslados viarios parece imponerse, por necesidad, con gran rapidez; y que tal vez nuestra nación se hallara un poco retrasada en la proporcionalidad de vehículo-habitante; pero en la modificación de dichas cifras muy posiblemente marchen en cabeza las clases sanitarias, las más por precisión imperiosa del desempeño de sus funciones y algunas por múltiples y pequeñas motivaciones particulares. Pudiera estimarse que se había llegado, o estaba próxima, la saturación de vehículos entre los sanitarios; mas no es así, al menos por lo que se refleja en la Mutualidad, que debe constituir exponente muy fiel de tal situación, sino que continúa el crecimiento. Antes, era excepcionalísimo el mutualista que poseía dos vehículos inscritos en ella; ahora se van frecuentando quienes se hallan en dicha situación: primero, automóvil y motocicleta; más tarde, dos automóviles; por último, dos automóviles y una motocicleta. Esta última, menos veces para urgencias o caminos defectuosos que para hijos ya mayores, pero todavía no emancipados, en carga amable aun cuando a veces demasiado onerosa. Estos mismos chicos quieren tener un cochecito pequeño, o la esposa, encajada en la actual situación ambiental de conducción femenina de vehículos, lo considera tan necesario para su habitual vivir como una prenda de vestir o un adorno personal, desde luego lujoso.

En la formación del nuevo millar se han destacado, como es lógico, los médicos, de mayor precisión vehicular; pero los veterinarios también figuran en crecido número, ya que su máximo núcleo profesional es de ejercicio rural, con exigencias de desplazamientos a las cada vez más frecuentes explotaciones agrícolas y ganaderas, dispersas por el agro. Quizá la reciente integración de esta clase en la Mutualidad motivara el desconocimiento de la Sección, y, al conocerla, también la apatencia de buscar en ella su beneficio. El escaso número de farmacéuticos que antes figuraba en la Sección aumenta de modo muy destacado, y sobre todo en este último millar, fenómeno tal vez originado por la difusión personal de sus ventajas, en comentarios y conversaciones. En número reducido de los odontólogos, inscritos en sus Colegios profesionales, se refleja asimismo en las inscripciones del nuevo millar; mas no por eso dejan de figurar bastantes en éste.

Muchos de ellos se han inscrito en la cobertura total, que comprende responsabilidad civil y daños a terceros, daños propios, incendio, robo y accidente personal, pero aún continúan bastantes con sólo responsabilidad civil, en cifra que con alguna lentitud se consigue elevar a 200.000 pesetas.

De proseguir igual ritmo de inscripciones, en superación a las precedentes, se prevé que para finales del año se alcance otro nuevo millar, hecho muy evanescente, grato de recordar, pero también agobiador, por el considerable número de siniestros y accidentes que lógicamente tiene que originar.

Dr. José Luis Yagüe y Espinosa.

## PREMIOS DE LA REAL ACADEMIA DE MEDICINA DE VALENCIA

**Premio de la Academia.**—Se convoca concurso para premiar al autor del mejor trabajo inédito que desarrolle asunto libre, original, de Medicina, Cirugía, Farmacia o Veterinaria.

Serán preferidos los trabajos de investigación personal.

El premio consistirá en el título de **académico corresponsal y seis mil pesetas**, si el autor reuniese las condiciones reglamentarias, y podrán concederse **accésits**, consistentes en diploma de mención honorífica y título de académico corresponsal a los trabajos que lo merezcan, a juicio de la comisión censora.

**Premio A. Gamir.**—Se convoca concurso para premiar al autor del mejor trabajo inédito que desarrolle el tema biográfico «El doctor Agustín Trigo Mezquita, farmacéutico y académico».

El premio consistirá en el título de **académico corresponsal y cinco mil pesetas**, si el autor reuniese las condiciones reglamentarias, y podrán concederse **accésits**, consistentes en diploma de mención honorífica y título de académico corresponsal, a los trabajos que lo merezcan a juicio de la comisión censora.

Podrán concurrir a ambos concursos los profesionales que no sean académicos numerarios de esta corporación.

En el caso de que un trabajo premiado fuera de más de un autor, el título de académico corresponsal sólo será otorgado al primer firmante.

Los trabajos deberán tener entrada, bajo lema, en la secretaría de la Academia, antes de las catorce horas del día 30 de noviembre de 1963, y regirán en este certamen las condiciones ordinarias de los concursos cerrados.

## PREVISION SANITARIA NACIONAL

Bastantes Colegios profesionales sanitarios se han dirigido a esta entidad solicitando ampliación del plazo para la inscripción libre en el Servicio de Ayuda de Intervenciones Quirúrgicas, cuya terminación estaba fijada en 30 de junio; habiéndose acordado prorrogar dicho plazo hasta el 31 de diciembre próximo, con el fin de beneficiar a los mutualistas que hubiesen tenido tardío conocimiento de aquélla, último plazo que no podrá ampliarse.

## VIDA MÉDICA NACIONAL

## CONFERENCIA DEL DR. A. PUIGVERT EN LA REAL ACADEMIA DE MEDICINA Y CIRUGIA DE BARCELONA

Presidida por el profesor doctor A. Pedro y Pons tuvo lugar en la Real Academia de Medicina y Cirugía de Barcelona la anunciada conferencia del doctor A. Puigvert sobre «Hidronefrosis, hidrocaliectasia e hidrocaliosis». Magistralmente expuso los conceptos por los que debe denominarse «hidrocaliosis» a una enfermedad renal que hasta el momento venía incluyéndose dentro del grupo de las hidronefrosis. Se trata de una afección renal congénita, caracterizada por un aumento de volumen de las cavidades calicilares, sin obstrucción que dificulte su evacuación. El conferenciante aportó una extraordinaria documentación radiográfica, característica para definir la nueva enfermedad y para distinguirla de la hidronefrosis e hidrocaliectasia. Seguidamente, el doctor A. Puigvert analizó los síntomas clínicos, muy escasos y dependientes fundamentalmente de afecciones sobreañadidas: cálculos, infección. Finalizó su aportación con el estudio anatomopatológico de la afección y las normas terapéuticas para la misma.

El doctor A. Gómez y Gómez intervino en la discusión, valorando el interés de la aportación del doctor Puigvert, y en especial la confirmación histopatológica de la disembrionia.

El profesor doctor Pedro y Pons glosó la nua-

va entidad parangonándola a las afecciones congénitas broncopulmonares, e hizo hincapié en la importancia de la nomenclatura médica, que define —como ocurre con el término «hidrocaliosis»— el concepto de una nueva entidad patológica. Asimismo, abogó para que periódicamente se solicitara por la Real Academia de la Lengua la colaboración de profesionales especializados, que con sus términos científicos contribuyen al enriquecimiento del léxico.

Al término de su disertación, el doctor Antonio Puigvert fue muy felicitado por los académicos y concurrentes.

## EL DR. QUINTANA, NUEVO PRESIDENTE DE LA SOCIEDAD DE HIGIENE

Bajo la presidencia del doctor García Orcoyen, director general de Sanidad, se ha reunido en junta general extraordinaria la Sociedad Española de Higiene, para dar posesión al nuevo presidente, doctor don Primitivo de la Quintana; al vicepresidente, doctor Alvarez-Sierra, y al secretario, doctor Rico Avello. Leída por el doctor Franco Jaramillo el acta de la elección en que fueron designados estos cargos, hizo uso de la palabra el doctor Quintana, quien pronunció un discurso, haciendo historia de la Sociedad Española de Higiene. Anunció la convocatoria de un concurso para un premio de veinte mil pesetas y dos de diez mil, a trabajos de sanidad e higiene.

## FIGURAS DE ACTUALIDAD



El doctor Bosch Marín, que está llevando a cabo en el extranjero una notable campaña acerca de los progresos realizados por España en protección materno-infantil.



El doctor Nogueras, que ha sido objeto recientemente de un fervoroso homenaje en Avila, el día de la festividad de la Patrona de los médicos.



El doctor Puigvert, que ha pronunciado en la Real Academia de Medicina de Barcelona una interesante conferencia.

IX JORNADAS ANGIOLOGICAS  
ESPAÑOLAS

Durante los días 10, 11 y 12 de junio del presente año han tenido lugar en Playa de Aro (Gerona), presididas por el doctor F. Martorell, las IX Jornadas Angiológicas Españolas de la Sociedad Española de Angiología.

En el curso de estas Jornadas se presentaron y discutieron varios e importantes temas sobre enfermedades del aparato circulatorio periférico, cada día más frecuentes, algunos de los cuales constituyeron una novedad digna de consideración en el constante avance de la Angiología. Se celebró, asimismo, un symposium sobre «Enfermedad tromboembólica».

Se acordó que en el próximo Congreso, a celebrar en 1964, la Sociedad otorgue un premio de cinco mil pesetas a la mejor comunicación presentada por un miembro de la misma cuya edad no sobrepase los cuarenta años.

Par toda información referente a la Sociedad Española de Angiología, dirigirse al secretario de la misma, doctor Tomás Alonso, Departamento de Angiología del Instituto Policlínico, Platón, 21, Barcelona.

CURSO SOBRE «ALGUNOS ASPECTOS  
NUEVOS DE LA PATOLOGÍA»

En Madrid, durante los días 1 al 6 de julio, se celebrará en la Clínica de Nuestra Señora de la Concepción, del Instituto de Investigaciones Clínicas Médicas, el V curso anual para médicos, que versará sobre «Algunos aspectos nuevos de la Patología», y será dirigido por el profesor Jiménez Díaz, con una notable colaboración de destacados especialistas.

El programa será el siguiente:

Día 1, lunes.—Mañana: «Disrreacción y alergia»; tarde: «Las infecciones».

Día 2, martes.—Mañana: «Las enfermedades autoinmunes»; tarde: «Las enfermedades del colágeno».

Día 3, miércoles.—Mañana: «Los estados disenzimáticos»; tarde: «Endocrinología y regulaciones».

Día 4, jueves.—Mañana: «La enfermedad maligna»; tarde: «Las disproteinemias».

Día 5, viernes.—Mañana: «La enfermedad trombótica y los estados de hipercoagulación»; tarde: «Las enfermedades yatrogénicas».

Condiciones.—1.ª La matrícula para este curso es gratuita.

2.ª Es indispensable para la asistencia a este curso la inscripción en el mismo. El plazo de inscripción queda cerrado el día 28 de junio.

La solicitud de inscripción se dirigirá a las siguientes señas: Instituto de Investigaciones Clínicas y Médicas, Clínica de Nuestra Señora de la Concepción, Avenida de los Reyes Católicos, 2, Dr. Miguel Bañón Penalba, secretario general Ciudad Universitaria, Madrid.

3.ª La secretaría seguirá un riguroso orden de inscripción a medida que reciba las solicitudes, limitándose el número de las mismas a la capacidad del aula magna.

La tarjeta de cursillista será recogida en dicha secretaría el mismo día 1. En el caso de exceder el número de inscripciones a la capacidad del aula magna, serán notificados los que por dicha razón no puedan asistir.

CONGRESO INTERNACIONAL  
DE REHABILITACION, EN COPENHAGUE

Se celebró en Copenhague el Congreso Internacional de Rehabilitación.

La Dirección General de Sanidad española designó como representantes a los doctores don Juan Bosch Marin, don Cecilio González y don Heliodoro Ruiz, para colaborar en las tareas de la Asociación Internacional de Rehabilitación.

Bajo la presidencia del profesor Alam Moncrief, de Londres, se celebró en Copenhague la reunión anual de expertos que, por encargo de la Organización Mundial de la Salud y del Centro Internacional de la Infancia, de París, estudia el porvenir de los niños deficientes en Europa.

El doctor Bosch Marin presentó la labor realizada por el Patronato Nacional de Rehabilitación y un estudio estadístico muy detallado, elaborado por el Servicio de Rehabilitación que en Barcelona dirige el doctor Sales Vázquez, siendo muy apreciado el notable trabajo que muestra la situación auténtica de los deficientes motores y psíquicos en los medios urbano y rural.

Se acuerda la publicación de un informe conjunto entre los profesores Moncrief, de Londres; Anderson, de Copenhague; D'Avignon, de Estocolmo; Bosch Marin, de España; Fabia, de París; Concharova, de Leningrado; Janda, de Praga, y Von Sydow, de Sundsvall, sobre presente y futuro de los problemas de invalidez de la infancia en Europa.

La Organización Mundial de la Salud y la Unesco esperan informe para elaborar las recomendaciones pertinentes.

EL DR. NASIO, MIEMBRO DE LA  
«ASOCIACION DE MEDICOS ESCRITORES»

La Asociación de Médicos Escritores ha nombrado, en la última reunión de la junta directiva, miembro de número, al doctor Juan Nasio, «por la meritoria labor que viene desarrollando en el campo de la literatura médica, histórica y sociológica».

Esta distinción del reconocido gastroenterólogo se suma a la obtenida recientemente, «Premio Gregorio Araóz Alfaro», instituido por el Consejo del Escritor, por la presentación de su «Tratado de Gastroenterología», en tres tomos y un tomo índice, en el que colaboraron más de noventa renombrados gastroenterólogos de Europa y América.

Al margen de su quehacer médico, el doctor Nasio se ha destacado como excelente escritor en el campo de las biografías médicas y versado historiador, actividad intelectual que le ha valido sitials consagratorios en reconocidas instituciones culturales de América y Europa. Los estudios sobre Ramón y Cajal y Gregorio Marañón han adquirido notoriedad. Sus sólidas teorías humanísticas han merecido la atención de ciertas escuelas filosóficas europeas. En la República Argentina es miembro titular de la Academia Privada de la Historia, de la Sociedad Argentina de Humanismo Integral y de la Sociedad Argentina de Escritores. Su clásica obra literaria sobre Ramón y Cajal fue protegida por el maestro Gregorio Marañón.

SOLEMNE CLAUSURA DE CURSO  
DE LA SOCIEDAD VALENCIANA  
DE PEDIATRIA

El día 14 de junio tuvo lugar en el salón de actos del Colegio de Médicos la sesión de clausura de curso de la Sociedad Valenciana de Pediatría.

La conferencia de clausura fue confiada a una de las más destacadas figuras de la Pediatría europea, el profesor A. Prader, del Kinderspital de Zurich, el cual fue presentado con elocuentes palabras por el presidente de la Sociedad, doctor Boix Barrios, destacando la significación del acto y los méritos del conferenciante, como brillante continuador de la escuela pediátrica de su país.

Seguidamente, el profesor Prader desarrolló con gran competencia y acopio de datos su disertación sobre «La hormona somatotropa humana en el tratamiento del enanismo», siendo seguida con gran interés por el auditorio, que le premió con muchos aplausos y felicitaciones.

Antes de iniciarse el acto, el secretario de la Sociedad Valenciana de Pediatría, doctor Colomer Sala, leyó el fallo del jurado, siendo otorgados los premios del curso 1961-62 de la siguiente forma:

Premio de la Sociedad Valenciana de Pediatría, a los doctores José A. Jiménez, Juan A. Murgui y Ernesto Guillén, Premio de la Dirección General de Sanidad, al doctor Juan Gil Barberá. Premio «SAM», al doctor Santiago Ruiz Company, todos los cuales recibieron los galardones en medio de grandes aplausos.

## NUEVO ACADEMICO

La Real Academia de Medicina ha elegido al profesor don Gonzalo Piédrola Gil para ocupar la vacante de número existente en la Sección de Higiene, Medicina Social y Ciencias Afines.

EL DR. BOSH MARIN, EN EL CENTRO  
INTERNACIONAL DE LA INFANCIA  
DE PARIS

Se reunió en el Centro Internacional de la Infancia el symposium sobre el tema «La enseñanza de la Pediatría social en Europa». Asistió el jefe de Puericultura de la Sanidad Nacional y miembro de la Real Academia Nacional de Medicina, doctor don Juan Bosch Marin.

Expertos en Pediatría y Puericultura social de la casi totalidad de los países de Europa estudiaron en el Centro Internacional de la Infancia los eprogresos realizados en protección materno-infantil en el continente europeo. El doctor Bosch Marin destacó los grandes beneficios que la infancia española ha conseguido en el presente siglo y, en especial, en los últimos veinticinco años.

Profesores, universitarios y jefes de los Servicios de Sanidad europeos acordaron las líneas generales más convenientes para la formación de personal de las instituciones de asistencia y seguridad social infantil, y los métodos de educación sanitaria de la población en defensa de la salud de la madre y el niño.

## NECROLOGÍA

EL DR. FERNAN PEREZ,  
ESCRITOR MEDICO, HA MUERTO

La salud quebrantada en estos últimos tiempos del infatigable periodista médico doctor Fernán Pérez, ha tenido al fin un fatal desenlace, y el día 17 del pasado recibíamos la penosa noticia de su fallecimiento.

D. Juan Fernán Pérez ha llenado con su actividad fecunda más de cincuenta años de periodismo médico en España, siendo una de sus figuras más brillantes y representativas.



Hábil e inteligente escritor, tuvo siempre en su espíritu el temple y la firmeza del luchador frente al desaliento y al fracaso. A pesar de sus ironías y en ocasiones de su espíritu burlesco y satírico, en el fondo era un romántico desdeseño, y gracias a su firme y generosa vocación de escritor encontró siempre la clase médica en él, un trabajador infatigable en la defensa de muchas de sus reivindicaciones.

La senectud no abatió sus energías, pero le hizo más escéptico e incisivo en sus escritos, siempre pulcros y de una prosa fácil. Ha escrito en su vida millares de artículos y ha colaborado en numerosas revistas y publicaciones periódicas de España y América, siempre con acierto y amenidad particulares, ilustrando además sus crónicas personalmente, pues era igualmente un experto fotógrafo y tenía un notable temperamento artístico.

Nació en 1888 en la provincia de Jaén, en Porcuna, hijo de modestos comerciantes, y recuerdo haberle oído contar cómo, para costearse sus estudios en Madrid, trabajaba como manco de botica, teniendo que preparar pomadas y píldoras. En el año 1911 ganó las oposiciones de interno en el Hospital de la Princesa, y posteriormente fue médico de la Beneficencia Provincial de Madrid.

Periodista nato perteneció como redactor al diario «La Tribuna», y dirigió la «Ilustración Española y Americana»; más tarde ha sido redactor médico de «Madrid» y «Domingo». Fue fundador de la Asociación de Médicos Escritores y Artistas, en el año 1927, ocupando du-

rante muchos años su secretaria. Fue también redactor jefe de «La Medicina Ibera» y también de nuestro desaparecido semanario «La Opinión Médica», de tan grato recuerdo. Igualmente creó y dirigió con acierto una revista popular de Higiene y Sanidad, titulada «Salud».

Ha sido secretario del Colegio de Médicos de Madrid, ha conseguido múltiples premios y distinciones, y era miembro de numerosas entidades y academias; entre ellas, tenía la Medalla de Oro y el título de Académico Correspondiente de la Nacional de Medicina.

Una gran parte de su producción ha sido publicada en esta revista, por la que sentía especial preferencia desde muy antiguo, y de él hemos obtenido muchas y valiosas enseñanzas.

Con él desaparece una figura muy popular del periodismo médico, que ha llenado toda una época de divulgación en nuestra prensa, y que será muy difícil reemplazar.

R. Horro Liria.

...

En la inauguración del curso 1944-45 de la Asociación Española de Escritores Médicos, el doctor Velasco Pajares, presidente que fue de la misma, desarrolló este tema: «Escritores médicos y médicos escritores. Maraño y Pío Baroja».

Escritor médico —decía— es el que escribe sobre Medicina, y que cuando lo hace sobre temas ajenos, les infunde un espíritu, estilo y léxico, que en todo momento demuestran que su autor es médico; como ejemplo ponía a Maraño. En cambio, el médico escritor no da ese sentido biológico a sus trabajos literarios, cuida más la belleza del estilo, el fondo emocional, la exposición realista unas veces, poética otras; en fin, todo aquello que da interés y emoción a su obra; esto ocurría con Pío Baroja.

El doctor Juan Fernán Pérez fue, según este esquema, un escritor médico completo: escribió en torno a la Medicina desde su juventud, y ha llegado a celebrar las bodas de plata con la pluma. En todos sus artículos, crónicas, campañas de divulgación, apuntes para programas de toda clase de oposiciones, trabajos para concursos de premios —alguno como el de la Medalla de Oro de la Real Academia de Medicina de Madrid—, justifican sobradamente este merecido título de «escritor médico».

Una particularidad extraordinaria, nacida de la vocación de escritor, llevó a Fernán Pérez a dedicarse por completo al periodismo médico, destacando siempre por su laboriosidad e ingenio, y arrojando valientemente sus inmensas dificultades, pues el periodista médico ha de escribir con rapidez las crónicas y sucesos que tengan actualidad, ha de dar una nota personal y combatiente a sus trabajos para darles interés; por esto ha de tener siempre que inclinarse, aunque con justicia, hacia un bando. El no favorecido será siempre un enemigo que no perdona; al que le dio la razón, pronto lo olvidará y no lo agradecerá, por creer que es un acto de justicia.

La gran tragedia de Fernán Pérez fue su constante lucha para vivir de la pluma al dejar el ejercicio profesional, arrastrado por su

vocación de escritor; con lo cual no pudo volver a escribir con el placer de cambiar de trabajo y gozar de esa satisfacción de meditar los temas, consultar archivos, viajar por ilustrarse y contemplar panoramas para traspasar a las cuartillas las emociones de los recuerdos y enseñanzas vividas. Baroja nos habla mucho de esa tranquilidad lograda —ataraxia, dice—, recordando su formación médica, y hasta algún admirador quiso que se pusiera en su lápida sepulcral esta palabra tan prestigiosa del maestro. El doctor Maraño nos cuenta del optimismo y gozosa tranquilidad que disfrutaba al leer y escribir en las soleadas tardes toledanas, a la sombra de los olivos, y aún más en los atardeceres, cuando por el silencio se empezaba a oír el cantar del Tajo...

Fernán Pérez fue un galeote del navío al que estaba amarrado por la dura obligación del trabajo cotidiano del periodista médico. No descansó nunca. Ahora murió ejemplarmente, y a Dios pedimos le acoja con misericordia, para gozar el descanso eterno.

A. Castillo de Lucas.

#### EL DR. ALVARO GRACIA

Ha fallecido a los ochenta y nueve años de edad el doctor don Eusebio Alvaro Gracia. Residió en Madrid, donde en 1902 obtuvo el número uno en las oposiciones a la Beneficencia Municipal. En 1903 obtuvo también el número uno en las oposiciones al Hospital de la Princesa. Se especializó en pulmón y corazón. Ganó también, mediante oposición, la plaza de director del Instituto Municipal de Tisiología.

#### EL DR. ROCA DE VIÑALS

Ha fallecido en Barcelona el eminente especialista doctor don José María Roca de Viñals, uno de los primeros médicos en practicar la cirugía contra la sordera en España.

A él se debe la fundación de la Sociedad Internacional de Audiología, y era miembro de numerosas sociedades profesionales españolas y extranjeras. Era miembro del cuadro médico de la Asociación de la Prensa de Barcelona, y su muerte ha sido muy sentida en aquella ciudad, donde gozaba de grandes simpatías y prestigio.

#### EL DR. SAINZ DE LOS TERREROS

Con el doctor Carlos Sáinz de los Terreros desaparece una de las figuras más señeras de la Pediatría española, en la que ocupó los cargos más destacados.

Fue presidente de la Sociedad de Pediatría. Dirigió la Institución Municipal de la Gota de Leche, y regentaba los Servicios de Fisiopatología Infantil en el Hospital Central de la Cruz Roja Española.

#### EL DR. GOMEZ SABUGO

Hace unos meses falleció el doctor José Gómez Sabugo, jefe de la Inspección Médica de Servicios Sanitarios del S.O.E. en el Ministerio de Trabajo. Era persona muy apreciada por sus excelentes dotes personales y por su capacitación en la organización del Seguro Obligatorio de Enfermedad, al que dedicó su actividad durante muchos años.

# BOLETIN INFORMATIVO

## de Clínica y Laboratorio

DE PREVISION SANITARIA NACIONAL

HACIA LAS 500.000 PESETAS

El Consejo de Administración de la Mutualidad Sanitaria está recibiendo cada vez con mayor frecuencia e insistencia peticiones para el aumento del subsidio máximo de la Sección de Vida hasta 500.000 pesetas. La cifra de medio millón de pesetas se considera suficiente por el momento, aun cuando no satisfactoria en absoluto. Tal vez haya contribuido a fijarla y llamar la atención sobre ella la cuantía de la responsabilidad civil establecida en el reciente Código de la Circulación. La evolución que está sufriendo el criterio colectivo sobre previsión social, posiblemente motiva también el cambio, y con mayor fundamento el desarrollo de la economía familiar con la progresiva elevación del coste medio de vida. Y las peticiones han comenzado a hacer mella y obligado a pensar en un posible estudio sobre la conveniencia de su implantación.

Por error crasísimo, denotador de falta de compañerismo, Previsión se consideraba por muchos médicos, en el momento de su fundación, faltos de confianza y temerosos de su dinero, como destinada únicamente a los modestos; y este error se manifestaba más en los acaudalados, desdeñosos de la grandiosa obra social. La inequívoca marcha de la Institución, y muy en especial la implantación y desarrollo de la Sección del Automóvil, ha motivado cambio muy manifiesto, y ahora son éstos quienes solicitan grupos más amplios con mayor insistencia.

Es cierto que existen otras ayudas económicas en caso de fallecimiento, procedentes de diversos orígenes (colegiales, S.O.E., seguro libre, forenses, registro civil...); mas la evolución criteriológica de la previsión social sanitaria prevé atender con éstas las primeras necesidades de ayuda, y hallar en los grupos de Previsión Sanitaria Nacional el apoyo para una defensa económica familiar efectiva posterior.

La experiencia recogida con el desarrollo del grupo XXIX de Vida, pudiera ser aplicada, y aun rebasada, en estos otros. Y el salto sería decidido: de 300.000 a 500.000 pesetas, sin grupos intermedios y con abono de la cuota de garantía de una sola vez. Esta fórmula permitiría, asimismo, el funcionamiento de los nuevos grupos con un mínimo de 500 inscritos, más fáciles de conseguir que los 1.000 señalados por el Reglamento; cifra que se ha demostrado más que suficiente para el comienzo de funcionamiento del grupo, permitiendo la consti-

tución, desde luego más lenta, de las primeras reservas iniciales.

La cantidad de 500.000 pesetas es suscrita con gran frecuencia en entidades mercantiles por los mismos sanitarios que tienen sólo 300.000 pesetas en Previsión Sanitaria Nacional; y, si lo confrontan, las cuotas que abonon son más elevadas en aquéllas, pero atrae mucho la percepción del subsidio en vida, dentro de un plazo fijado, que como es lógico carece mucho más aquéllas. Si efectúasen las inscripciones en la Mutual Sanitaria en edad temprana, también podrían alcanzar su percepción en vida, con las mismas cuotas abonadas, que serían desde luego más reducidas. Los estudios actuariales recientes han permitido encontrar que el subsidio se puede abonar a los treinta y cinco años de cotización de cuotas, tiempo que seguramente disminuirá en el futuro, y lo sería si todos perteneciesen a ellos, probado por los veinte años que sólo se exigen para el reintegro del grupo I. Las edades más propicias a la ampliación de cuotas de previsión por los sanitarios se hallan dentro de la cuarentena, y aun de la cincuentena, con lo que aquéllos se encarecen.

Se ha discutido la conveniencia de establecer altos de Vida; pero la posibilidad de presentación de enfermedades agudas y, sobre todo, carencia de derechos en un año, en los grupos de accidentes, ha hecho desistir de ello.

La cantidad de 500.000 pesetas ha sido considerada por el Estado como previsión social aceptable, al liberar de los derechos de transmisión de bienes las pólizas de seguros hasta dicha cuantía. Ello probará, asimismo, el criterio interior del Consejo de Administración de la Mutual, de estimar el subsidio de 500.000 pesetas en la actualidad equivalente al de 50.000 pesetas cuando se creó la Institución en 1931, puesto que en igual proporción, y tal vez más, pudiera estimarse las diferencias en el coste de vida y de la devaluación del poder adquisitivo de la moneda. Nada existe en concreto sobre esta posible ampliación del grupo de Vida hasta una cantidad bastante razonable, que puede esperar aún algún tiempo para alcanzar el momento de efectuarlo; mas sí conviene iniciar clima propicio para ello, que refleja el pensar de gran número de asociados y mutualistas.

Dr. José Luis Yagüe y Espinosa.

## NECROLOGÍA

EL DR. SANZ IBÁÑEZ

La Medicina española acaba de sufrir, con el fallecimiento del doctor don Julián Sanz Ibáñez, una pérdida irreparable, que será sentida por toda la clase médica.

Su vitalidad y su dinamismo nada hacían presagiar de esta súbita desaparición, que priva a Aragón de uno de sus valores más destacados, y a España de uno de sus más representativos oncólogos.



Nacido en Zaragoza, cursó en esta Facultad sus estudios de Medicina, con brillantes calificaciones. Pasó después a Madrid, donde mercedamente destacó por su sólida preparación y por sus extraordinarias cualidades, llegando en corto espacio de tiempo a ocupar la cátedra de Anatomía patológica en la Facultad de Medicina de San Carlos, a ser académico de la Real de Ciencias Exactas, Físicas y Naturales, a director del Instituto del Cáncer y del Instituto «Cajal», y a ocupar un puesto como académico en la Real Academia Nacional de Medicina, donde ingresó en el año 1960, leyendo un trabajo interesantísimo sobre «Los procesos inmunológicos en el cáncer»; fue también miembro del Colegio de Aragón.

Posee numerosas distinciones y es autor de memorias, ponencias y trabajos meritorios sobre tumores y, en especial, sobre cáncer.

Sus dotes de organizador se demostraron en el incremento que dio a las instalaciones y en los elementos de trabajo que supo acumular, y que sólo un hombre de su excepcional energía podía acumular, reuniendo también a su lado una activa masa de alumnos y colaboradores, que le secundaban eficazmente en su labor.

Hombre de extraordinaria simpatía, era una persona sumamente acogedora para todo lo

que emanaba de Zaragoza, pues siempre conservó puro su aragonésismo de buena ley.

Nosotros perdemos un gran amigo, y la ciencia un positivo valor, del que todavía podían esperarse grandes trabajos y felices resultados.

Que Dios le permita gozar del eterno descanso que por su bondad merecía.

R. H. L.

## TERCERA REUNION ANUAL DE LA ASOCIACION DE PEDIATRAS ESPAÑOLES

Se celebrará en Valencia, los días 12 y 13 de octubre de 1963, organizada por la Sociedad Valenciana de Pediatría, bajo la presidencia del doctor E. Jaso Roldán, actuando como vicepresidente el doctor J. Boix Barrios, y como secretario el doctor Colomer Sala.

El orden de actos a celebrar se ajustará al siguiente programa provisional:

Día 11 viernes (tarde).—Recepción de socios.

Día 12, sábado.—A las diez horas, sesión científica sobre «Inmunología de la primera infancia», que será desarrollada en los siguientes apartados: profesor T. Sala, «Introducción»; doctor J. Forteza, «Fisiología inmunitaria celular»; doctores J. Colomer y V. Marco, «Ex-res J. Comín y J. Martínez Costa, «Inmunidad ploración de la situación inmunitaria»; doctor en el recién nacido y prematuro»; doctores V. Marco y J. Colomer, «Alimentación e inmunidad»; doctores J. Leduc, L. Cortés, J. Micó, J. Soler y C. Cortés, «Infecciones agudas del lactante»; doctor Selfa, «Profilaxis de las infecciones cruzadas en el recién nacido»; doctores V. Giménez y J. Martínez Costa, «Profilaxis inespecífica del lactante»; doctores J. Boix Barrios, L. Mulinas y M.ª T. Navarro, «Terapéutica e inmunidad»; serán admitidas intervenciones a cada uno de los apartados del tema preferente, con una duración máxima de tres minutos.

A las dieciséis horas, comunicaciones libres sobre los temas siguientes: «Urgencias abdominales en la primera infancia» y «Terapéutica antiinfecciosa en la primera infancia». Cualquiera socio de la Asociación de Pediatras Españoles puede presentar una o más comunicaciones, solo o en colaboración, sobre los temas fijados. Los temas de las comunicaciones, así como un resumen de la misma (una cuartilla a doble espacio) si desean que aparezca publicado, deberán ser remitidos antes del 31 de agosto a la Sociedad Valenciana de Pediatría, fecha en que se cerrará el plazo.

A las veintidós treinta horas, cena en un céntrico hotel.

Día 13, domingo.—A las diez horas, reunión de las comisiones de la Sección Profesional, Hospitales y de Cirugía Infantil de la Asociación. A las once horas, asamblea de la Asociación de Pediatras Españoles. A las catorce treinta horas, almuerzo típico en los alrededores de la capital.

## VIDA MÉDICA NACIONAL

## PERSONALIDADES DISTINGUIDAS CON LA GRAN CRUZ DE SANIDAD

S. E. el Jefe del Estado, a propuesta del Ministro de la Gobernación, ha concedido la Gran Cruz de la Orden Civil de Sanidad a los siguientes señores don: Plácido González Duarte, don Cristóbal López Rodríguez, don José Soler Roig, don Luis Nájera Angulo, don Pedro Junyot Font, don José Vega Villalonga y don José Pérez Mel.

## HOMENAJE A FLEMING EN BARCELONA

El quinto homenaje a sir Alexander Fleming se ha celebrado este año en Barcelona, organizado por la Asociación de Vecinos de la Calle del Carmen, en la que está enclavada la Real Academia de Medicina, en uno de cuyos muros hay un busto del descubridor de la penicilina.

El acto ha contado con la relevante presencia de lady Fleming, viuda del gran investigador británico.

El homenaje ha consistido en una ofrenda floral. Asistieron gran número de vecinos de la calle y muchos más barceloneses, que ofrecieron también ramos de flores.

Lady Fleming, a la que acompañaban representaciones de las autoridades municipales y diversas personalidades de la vida médica, estuvo muy emocionada por este recuerdo a la memoria del que fue su esposo.

## EL V CONGRESO NACIONAL DE OTORRINOLARINGOLOGÍA

Con brillantes actos científicos y sociales se ha celebrado en Bilbao el V Congreso Nacional, que ha reunido en aquella industriosa ciudad a más de ciento cincuenta otorrinolaringólogos de toda España.

La ceremonia inaugural tuvo lugar en el aula magna de la Escuela de Ingenieros Industriales.

Presidió el gobernador civil de Vizcaya, don Guillermo Candón Calatayud, con el prelado de la diócesis, el presidente de la Sociedad Española de O. R. L., don Julio Ariño Cenzano; el presidente del V Congreso Nacional, don Gonzalo Bravo Pacheco, y autoridades y representaciones de Bilbao y de Vizcaya, entre ellas el jefe provincial de Sanidad, don Natalio Sánchez Plaza, y el decano de la Fa-

## FIGURAS ARAGONESAS DE ACTUALIDAD



D. César Júdez, presidente de la Sección de Médicos del S. O. E., del Colegio Provincial de Zaragoza, y vocal de la Junta Colegial, a quien el Sr. Ministro de la Gobernación ha concedido la Encomienda de la Orden Civil de Sanidad, por la eficaz labor llevada a cabo en defensa de los intereses profesionales.



El doctor don Julio Ariño, presidente de la Sociedad Española de O. R. L., que ha presidido en Bilbao las tareas del V Congreso Nacional de Otorrinolaringología, interviniendo brillantemente en las tareas del mismo.



El doctor Joaquín Ezquerro, médico titular de Tarazona, Presidente de la Sección de Médicos Titulares y vocal de la Junta Central, a quien el Gobierno ha concedido igualmente la Encomienda de la Orden de Sanidad, por la activa labor desarrollada en favor de la Sanidad pública.



cultad de Ciencias Económicas, señor Sánchez Calero.

Inició el acto el doctor Bravo Pacheco, quien dio la bienvenida con palabras cordiales y de fino humorismo. Después, el doctor Ariño hizo historia, como presidente, de las anteriores reuniones, y calificó a estos congresos como un alto en el camino para mirar lo logrado, y un nuevo impulso para seguir adelante, así como el conocimiento entre los profesionales y el estrechamiento de lazos entre todos ellos.

Finalmente, el gobernador civil de Vizcaya, don Guillermo Candón Calatayud, después de unas cordialísimas palabras para todos, declaró abierto, en nombre del Jefe del Estado, el V Congreso Nacional de Otorrinolaringología.

Inmediatamente tuvo lugar la primera sesión, con la conferencia del profesor don Luis Manuel y Piniés, catedrático de Patología General de la Facultad de Medicina de Granada, que disertó sobre «Colaboración del médico general y el especialista en la conducta terapéutica del cáncer», siendo muy ovacionado al terminar su trabajo.

En los tres días que duró este congreso se trabajó activamente, tanto que —como detalle— diremos que sumaron más de doscientas las comunicaciones recibidas en torno a la ponencia del congreso, sobre «Fisiopatología del laberinto posterior», preparada por los doctores G. Capella Bujosa, C. Gavilán Alonso y Manuel Mañón Gonzalvo.

Una ponencia que, según juicio de los profesores extranjeros que han venido al congreso, es de nivel internacional y de muy alto interés.

La asistencia fue muy numerosa y entre ella han figurado los seis titulares de las Cátedras de esta especialidad en España.

La sesión de clausura ue presidida por don Hilario Bilbao, vicepresidente de la Diputación d Vizcaya, y representaciones diversas, entre ellas la del Ayuntamiento, por el doctor Vidgain, teniente de alcalde, y jefe provincial de Sanidad, señor Sánchez Plaza.

Tras unas palabras del doctor Bravo Pacheco, presidente del congreso, y del presidente nacional de la Sociedad, don Hilario Bilbao dijo unas frases muy cordiales y declaró clausurado el congreso, entre los aplausos de todos los que han asistido a él.

Por la noche hubo una cena de gala en el «Carlton», seguida de una brillantísima fiesta.

#### ESCUELA DE PEDIATRIA Y PUERICULTURA DE MADRID

Ha quedado abierto el periodo de solicitud de matrícula para tomar parte en el concurso-oposición para el ingreso en la Escuela Profesional de Pediatría y Puericultura, adscrita a la cátedra de Pediatría de la Facultad de Medicina de Madrid.

Los estudios de la Escuela se dividen en dos cursos, durante los cuales se dará pleno desarrollo a las enseñanzas, tanto teóricas como

prácticas, necesarias para la especialización en Pediatría y Puericultura. El número de plazas es limitado. Se ruega a cuantas personas deseen realizar dichos cursos presenten la solicitud a la mayor brevedad posible.

Cualquier información referente a las inscripciones, matrícula, etc., puede ser solicitada en la secretaría de la Escuela, Hospital Clínico de la Ciudad Universitaria, planta 6.ª, teléfono 2-42-92-35, por las mañanas.

#### BECAS DE LA SOCIEDAD ESPAÑOLA DE ANGIOLOGIA

##### Beca de la sociedad

La Sociedad Española de Angiología, concede, como cada año, una beca subvencionada con 60.000 pesetas a un médico joven con interés por la Angiología, que este año se aplicará al Curso de Angiografía Selectiva organizado por el Dr. Ramiro Rivera en el Instituto de Patología General de Sevilla, en el mes de enero de 1964.

Los médicos que deseen optar a ella deben mandar su «Curriculum vitae» antes del día 30 de octubre de 1963 al Secretario de la sociedad, Dr. Tomás Alonso, Departamento de Angiología del Instituto Policlínico, Platón, 21. Barcelona.

##### Beca Prof. Pässler

El Prof. Pässler, de Leverkusen (Alemania), ha ofrecido a esta sociedad, y para uno de sus miembros, una beca de un mes de duración, consistiendo en un viaje de ida y vuelta en «Europabus» de Barcelona a Colonia (Leverdisen), habitación y comida en la clínica de Leverkusen.

##### Beca de la Angiologische Klinik Darmstadt

El Dr. Richter, en nombre del Prof. Ratschow, ha ofrecido a esta sociedad, y para uno de sus miembros, consistente en un viaje de ida y de sus miembros, una beca de tres meses de vuelta en «Touring-Bus», de Barcelona a Rarl mstadt y gastos de estancia en a nueva clínica de Angiología, en Darmstadt.

Pueden optar a estas becas, antes del día 30 de octubre de 1963, cuantos miembros pertenezcan a la Sociedad Española de Angiología. Sociedad que está encargada de designar el beneficiario de entre los que lo soliciten.

Dirigirse al secretario de Sociedad Española de Angiología, Dr. Tomás Alonso, Departamento de Angiología del Instituto Policlínico, Platón, 21. Barcelona.

#### XII CURSO DE CIRUGIA ABDOMINAL

Tendrá lugar en el Servicio de Cirugía General B (profesor doctor J. Pi-Figueras), del Hospital de la Santa Cruz y San Pablo, del 1 al 15 de diciembre de 1963, con especial referencia a las afecciones quirúrgicas del intestino delgado, colon, recto y peritoneo, celebrándose sesiones clínicas y operatorias, con-

ferencias, lecciones y discusiones en mesa redonda sobre los temas del programa.

La matrícula está limitada a veinte alumnos, siendo de 1.500 pesetas el importe de los derechos de inscripción. A los asistentes les será entregado un diploma acreditativo de su asistencia al curso.

Para informes e inscripciones, dirigirse a los secretarios del curso: doctor Puig La Calle, Rosellón, 283, y doctor J. Jover, Lauria, 115, o a la secretaría del Servicio, San Antonio Maria Claret, 167, Barcelona.

#### SE CELEBRA LA II REUNION DE BIOQUIMICOS ESPAÑOLES

En Santiago de Compostela, y durante los primeros días del mes actual, tuvo lugar la II Reunión de Bioquímicos Españoles, a cuyas jornadas asistieron relevantes personalidades españolas y extranjeras, entre ellas el profesor Lora Tamayo, ministro de Educación Nacional; el doctor Ochoa, profesor de la «New York University» y Premio Nobel de Medicina; el doctor Jiménez Díaz y el doctor Villanueva.

La sesión académica inaugural se celebró en el aula magna de la Facultad de Ciencias, bajo la presidencia del doctor Ochoa, acompañado por el cardenal arzobispo de Santiago, rector de la Universidad, doctor Jiménez Díaz y otras personalidades. El doctor Villanueva pronunció unas palabras de presentación, agradeciendo la presencia de las personalidades que tomaron parte en estas reuniones.

En el salón de actos del Consejo Superior de Investigaciones Científicas tuvieron lugar las sesiones de trabajo, en las que se presentaron importantes y valiosas comunicaciones. En nuestro próximo número daremos una amplia información de la labor científica realizada en la Universidad compostelana y de los actos celebrados, que culminaron con la entrega del título e investidura de Doctor Honoris Causa al doctor Ochoa. Estos actos fueron presididos por el ministro de Educación Nacional.

#### DISTINCIONES AL DOCTOR MOZOTA SAGARDIA

Nuestro distinguido colaborador y paisano doctor don José Ramón Mozota Sagardía, ha sido objeto de estimadas recompensas, ya que le han sido concedidas recientemente: la Cruz de la Orden del Mérito Militar, el ingreso en la Orden Civil de Beneficencia con categoría de Cruz de primera clase y la Encomienda con Placa de la Orden Civil de Sanidad.

Las insignias, que han sido costeadas por suscripción entre sus compañeros militares y civiles, le serán impuestas solemnemente en fecha próxima por el Sr. Capitán General de la VI Región Militar.

También ha obtenido el título de médico especialista experto en técnicas broncológicas. Felicitamos cariñosamente a nuestro querido amigo el doctor Mozota por tan brillantes éxitos, que vienen a acrecentar los valiosos méritos profesionales del ilustre otorrinolaringólogo santanderino.

#### FIGURAS DE ACTUALIDAD



El doctor Severo Ochoa, profesor de la «New York University» y Premio Nobel de Medicina, que ha recibido la investidura de Doctor Honoris Causa en la Universidad de Santiago de Compostela.



El doctor don Federico Bravo Morate, que recientemente acaba de tomar posesión de su nuevo cargo como Jefe Provincial de Sanidad de Barcelona.



El doctor don Eugenio Recaséns Méndez-Queipo de Llano, que ha sido designado para ocupar la vacante como profesor de Obstetricia y Ginecología en la Facultad de Medicina de Zaragoza.

## CONGRESOS

## CONGRESO INTERNACIONAL DE MEDICINA DEL TRABAJO

Tendrá lugar en Madrid, durante los días 16 al 1 de septiembre bajo el Patronato de S. E. D. Francisco Franco, Jefe del Estado y del Sr. Ministro de Trabajo, J. Romeo, actuando como Vice-Presidente, los Profesores Manuel Bermejillo y Díaz González, y el Dr. N. Perales, Presidente de la Junta Organizadora.

El congreso se desarrollará en la Casa Sindical. Paseo del Prado, núm. 18, en el centro de la ciudad de Madrid. Hasta un total de once salas de trabajo, de diferente aforo y condiciones, estarán preparadas para las reuniones de trabajo. En el programa definitivo se especifican las salas de trabajo y horario, según los temas a exponer y discutir.

Durante todas las jornadas de trabajo del Congreso, en dos de las salas funcionará un sistema de traducción simultánea a cinco idiomas (español, inglés, francés, alemán e italiano); en dos sesiones más se hará traducción simultánea a tres idiomas.

La Secretaría del Congreso, ante el número y variedad de las Comunicaciones libres presentadas, ha seleccionado las que deben ser leídas en la Sala con traducción simultánea, según el siguiente orden de preferencia:

1. Que el lector sea miembro de la Comisión Permanente y Asociación Internacional para la Medicina del Trabajo.
2. Que el mayor número posible de nacionalidades y el mayor número de tendencias científicas sean escuchadas y discutidas en cinco idiomas.
3. La prioridad en la reunión de los textos a la Secretaría.
4. Que la lectura esté relacionada con la comunicación oficial solicitada por la Comisión Organizadora.

Las sesiones de trabajo de las mañanas comenzarán a las nueve horas, para terminar a las trece horas. Las de la tarde comenzarán a las dieciséis horas, para terminar a las veintidós horas.

El registro de los congresistas se realizará el domingo y lunes, días 15 y 16 de septiembre.

## Ediciones del Congreso

El volumen número I contendrá los textos de las Conferencias y Comunicaciones oficiales. El volumen IV contendrá los resúmenes de las Comunicaciones libres. Ambos libros estarán incluidos en las carpetas de los congresistas.

Los volúmenes II y III contendrán los textos «in extenso» de las Comunicaciones libres y las Actas del Congreso. Se publicarán con posterioridad (fecha aproximada, mes de febrero de 1964) y su suscripción, al precio de \$ 30 los dos libros, se efectuará en mostrador especial de la Secretaría. Dicho precio de \$ 30 no es valedero para las suscripciones posteriores al Congreso.

## Comisión internacional permanente

La primera reunión de la Comisión Permanente y Asociación Internacional para la Medicina del Trabajo, tendrá lugar el domingo día 15 de septiembre, a las dieciséis treinta horas en

la Sala E (planta baja) de Casa Sindical, con traducción simultánea a español, francés, alemán e italiano. La segunda reunión tendrá lugar el sábado día 21 de septiembre, a las nueve horas.

## Mesas redondas

Durante el desarrollo del Congreso, además de la lectura y discusión de las Comunicaciones oficiales y libres, se desarrollarán Mesas Redondas sobre los siguientes temas:

1. Medicina agrícola.
2. Medicina de los transportes.
3. Medicina de la industria de producción de energía eléctrica.
4. Pruebas funcionales respiratorias en la fibrosis pulmonar.
5. Unificación de los criterios en la valoración de la invalidez.

La Comisión de Damas de la Comisión Organizadora recibirá a las damas congresistas en el Salón de Exposiciones (planta baja de las oficinas de Secretaría), el lunes día 16 de septiembre, al término de la Sesión de apertura del Congreso, diez treinta horas.

Toda la correspondencia para información o inscripción al Congreso debe dirigirse a: Dr. P. Sancho, Secretario General. Pabellón núm. 8, Facultad de Medicina. Ciudad Universitaria. Madrid (3).

## CURSOS

## CURSO PARA PREPARACION DE MEDICOS ESPECIALISTAS EN FISIOTERAPIA Y REHABILITACION

Por la Facultad de Medicina de Madrid, la Dirección General de Sanidad y el Patronato de Rehabilitación de Inválidos se convoca un curso para la formación de médicos especialistas en Fisioterapia y Rehabilitación. La duración del curso será de ocho meses, comenzando el día 15 de octubre de 1963. El número de alumnos queda limitado a quince. Los derechos de matrícula serán de 5.000 pesetas. Se concederán cinco becas entre aquellos alumnos que por su situación económica y expediente académico sean acreedores a ellas.

Las enseñanzas teóricas y prácticas se darán en centros asistenciales de Madrid, en los que se desarrollan actividades rehabilitadoras, contando con la colaboración de profesores extranjeros. La asistencia a las clases teóricas y prácticas es obligatoria.

Las instancias de solicitud de plazas para este curso deberán presentarse en la Facultad de Medicina, cátedra de Patología Quirúrgica del profesor Martín Lagos, donde se dará toda clase de información complementaria, del 15 al 30 de septiembre.

En la instancia deberá especificarse dirección y residencia del solicitante, centros donde trabaja o ha trabajado y relación de méritos profesionales.

A los alumnos que hayan realizado el curso con la obligada asiduidad de asistencia a las clases teóricas y prácticas y demuestren al final del mismo su capacitación en las pruebas que se realicen, se les otorgará el correspondiente diploma.

## VIDA MÉDICA EXTRANJERA

## EL MEDICO DEL «CASO DE LIEJA», SUSPENDIDO PROFESIONALMENTE POR SU COLEGIO

El doctor Jacques Casters, que fue absuelto en el mes de noviembre de 1962 con ocasión del llamado «proceso de Lieja», ha sido suspendido durante dos años en el ejercicio de su profesión por decisión del Colegio de Médicos.

Como se recordará, el doctor Casters firmó la receta que permitió a Suzanne Vandeputte adquirir el medicamento destinado a producir la muerte de su hija Corinne, nacida sin brazos por haber ingerido su madre la droga taidomida durante el embarazo.

## HA MUERTO EL REO INDULTADO POR SOMETERSE A UN TRANSPLANTE DE PULMON

El condenado a muerte (indultado) de la penitenciaría del Estado de Mississippi, John Richard Russel, que sufrió el injerto de un pulmón, operación que no había sido intentada jamás en un ser humano, ha muerto de una nefritis.

Los cirujanos habían reemplazado su pulmón izquierdo, atacado de cáncer, por un pulmón sano, en el curso de una intervención quirúrgica de tres horas. Un portavoz del hospital de Mississippi ha declarado que la operación había sido afortunada y que el pulmón transplantado había funcionado normalmente hasta la muerte de John Russell.

El portavoz ha precisado que Russell ha muerto de nefritis, pero que el cáncer había ganado ya la mayor parte de sus órganos internos.

Russell, condenado a muerte por un crimen en 1957, tuvo conmutada su pena por la de cadena perpetua en razón de su excelente conducta y a su contribución a la causa de la humanidad.

## V CONGRESO DE LA U. P. I. G. O. EN HAMBURGO

Durante los días 26 al 29 de septiembre se celebrará en Hamburgo el V Congreso de la Unión Profesional Internacional de Ginecólogos y Obstetras, que cumple este año su primera década de vida.

Este Congreso coincidirá con otras manifestaciones científicas: la Reunión del Nordeste de la Deutsche Gessellschaft für Gynäkologie, y la de la Unión Europea de Médicos Especialistas (Sección Gineco-obstétrica).

Para informes, programas y detalles, dirigirse a Mme. Intelmann, Elisabeth-Krankenhaus, 2, Hamburgo-6.

## VII REUNION DE ENDOCRINOLOGOS DE LENGUA FRANCESA

Esta VII reunión de endocrinólogos de lengua francesa se celebrará en Beyrouth (Líbano), durante los días 8-13 de septiembre próximo con la colaboración de la Facultad de Medicina y Farmacia de esta ciudad y la participación activa de los especialistas de mayor relieve científico de Europa.

El programa científico comprende los siguientes temas de estudio, presentados en forma de ponencias o discutidos en mesa redonda

- 1.º La insuficiencia luteínica y su tratamiento.
- 2.º Las paratiroides.
- 3.º Diabetes y trastornos endocrino-metabólicos.
- 4.º Aspectos endocrinos de la esterilidad.
- 5.º La hormonoterapia sexual y anabolizante.
- 6.º Trastornos de la hormonogénesis tiroidea.
- 7.º Aplicaciones de la escintigrafía tiroidea.

Completando este temario se celebrarán conferencias de actualidad endocrinológica y gineco-endocrinológica y varias sesiones dedicadas a la lectura de comunicaciones libres.

El programa turístico comprende excursiones a Damasco y Palmira, a Jerusalén y al Mar Muerto, así como diversas recepciones, espectáculos, etc.

El Comité Organizador ha logrado obtener una serie de ventajas económicas en lo que atañe a los viajes y estancia en la República del Líbano, de forma que la asistencia al Congreso constituye una ocasión excepcional para efectuar una extensa y memorable visita al Próximo Oriente. El viaje de ida y vuelta, desde Madrid o Barcelona, la estancia en el Líbano por espacio de diez días en hotel de lujo y la inscripción al Congreso vendrá a costar únicamente unas 18.000 ptas., Prácticamente el importe del pasaje aéreo.

Dirigirse al Dr. D. José M.ª Cañadell, Avda. del Generalísimo, 497. Barcelona (15).

## III SYMPOSIUM INTERNACIONAL SOBRE LA LISOZIMA DE FLEMING

Bajo la dirección del profesor Carlo Foá, presidente de la Academia Lombarda de Ciencias Médicas, tendrá lugar en Milán, en el Museo de la Ciencia y de la Técnica, durante los días 3, 4 y 5 de abril de 1964, el III Symposium Internacional sobre la Lisozima de Fleming, en el cual serán discutidos los siguientes aspectos:

- 1.º Biología de la lisozima, seguido de una mesa redonda sobre lisozima y sustancias afines.
- 2.º Acción de la lisozima frente a los virus, bacterias y protozoos.
- 3.º Empleo terapéutico de la lisozima en Medicina, Cirugía y en algunas especialidades (Pediatría, Oftalmología, Neurología, Tisiología, Dermatología, Ginecología, Urología, Otorrinolaringología y Odontología).

Para información, dirigirse a la secretaría científica: profesor Giuseppe Podio, Instituto Fleming. Vía Modica, 6. Milán (Italia).

## NUEVA MASCARA PARA LOS CIRUJANOS

Un bacteriólogo americano ha construido una mascarilla para los cirujanos capaz de filtrar el 99 por ciento de los microorganismos, en vez del 10 por ciento, como en las actuales.

La mascarilla está compuesta de una ligerísima fibra de vidrio encerrada entre dos espesas capas de tejido, y capta los gérmenes que intentan atravesarla gracias a una debilísima carga electrostática.

## NUEVAS INSTALACIONES DE MERCK

En West Point, en Pennsylvania, la firma internacional Merck ha montado unas instalaciones sobre una superficie de 24.000 metros, dedicadas a sus nuevos laboratorios y manufacturas, en las que se emplean más de 2.000 hombres. Las nuevas instalaciones han sido dotadas de los equipos más modernos de esterilización, de aire acondicionado y de filtrado del mismo, y permiten atender una amplia productividad en excelentes condiciones.

## III CONGRESO INTERNACIONAL DE PROCTOLOGIA

Desde los días 9 al 15 de diciembre de 1963, se celebrará en Punta del Este (Uruguay), el III Congreso Internacional de Proctología, conjuntamente con el II Congreso Latino-Americano de Proctología y el I Congreso Uruguayo de Proctología.

Esta reunión, a la que asistirán las máximas figuras de esta especialidad en sus aspectos gastroenterológico, médico y quirúrgico, estará presidida por el doctor don Horacio Gutiérrez Blanco.

El representante en España para estos congresos es el doctor don José Quintana Vintrolé, que contestará con sumo agrado a cuantas sugerencias o informaciones deseen en el Instituto de Patología Digestiva, Alta de Gironella, 44, Barcelona (17).

## VIII CONGRESO INTERNACIONAL DEL AMERICAN COLLEGE OF CHEST PHYSICIANS

El VIII Congreso Internacional del American College of Chest Physicians tendrá lugar en la ciudad de México (México), del 11 al 15 de octubre de 1964, siendo presidente el doctor Donato G. Alarcón, y secretario general el doctor Miguel Jiménez.

Se discutirán todos los temas referentes a patología torácica pulmonar y cardiovascular. Son idiomas oficiales del congreso el español, inglés y francés.

Las inscripciones deberán formalizarse antes del 1 de enero de 1964.

Para toda información, programas, formularios de inscripción, etc., dirigirse a la secretaria del Regente del A. C. C. P. en España, Córcega, 393, Barcelona (9), doctor A. Caralps.

## EL 50 CONGRESO INTERNACIONAL DE LA SOCIEDAD ITALIANA DE OBSTETRICIA Y GINECOLOGIA

Esta importante reunión tendrá lugar en Génova, durante los días 28 de septiembre al 1 de octubre de 1963.

Los temas a desarrollar son: 1.º, «Las recidivas del carcinoma uterino», por el profesor M. S. Massazza, de Milano. Coadyutores, profesores B. Salvadori y S. Papadia, que tratarán sobre «Bases biológicas de las recidivas del cáncer uterino».

2.º «Inmunología y gestación», por el profesor M. Tórtora, de Ferrara. Coadyutores, profesor G. La Torretta, de Nápoles, que tratará de «Los grupos séricos», y profesor A. Cutrera,

de Firenze, sobre «Profilaxis y terapéutica de la enfermedad hemolítica del recién nacido».

3.º, «Legislación de la asistencia obstétrica en Italia (estado actual, deficiencias y propuestas)», por el profesor E. Debiasi, de Génova, y profesor N. Damiani, de Bari.

Las inscripciones e información, a: Clínica Obstétrica e Ginecológica dell'Università, Policlinico S. Martino, Génova (Italia).

## D I V E R S A S

## EL ESTETOSCOPIO «IDEAL»

A la pregunta «¿Cómo debe ser el estetoscopio ideal?», D. Litmann responde en «J.A.M.A.» diciendo que «debe conducir a los oídos, sin pérdidas o distorsiones importantes, todos los fenómenos fisiológicos audibles».

Estos sonidos recaen habitualmente, en el rango acústico, entre los 60 y 600 ciclos por segundo, aunque algunos componentes poco importantes del soplo mitral diastólico se encuentran por debajo de los 60 ciclos, en tanto que unos pocos ruidos y rales pulmonares alcanzan los 1.000 ciclos.

En contra de una extendida creencia, el estetoscopio común no amplifica ni aumenta los sonidos originales, sino que, simplemente, los transmite al oído con pocas pérdidas.

Veamos ahora cómo deben ser las características más deseables de las diversas partes que componen el estetoscopio:

1. La pieza torácica abierta debe tener un diámetro máximo compatible con su fácil manipulación y mínimo volumen práctico. Su profundidad será suficiente para evitar la oclusión por los tejidos blandos. Su solo propósito sirve a la percepción de los sonidos graves.

2. La pieza cerrada debe tener el máximo tamaño conveniente y el menor volumen interno que sea posible; el diafragma plástico será lo suficientemente rígido como para filtrar los sonidos agudos, sin una seria atenuación de los otros. Está destinada a todos los sonidos, excepto los más graves, y debe ser muy eficiente.

3. Los tubos estarán constituidos de un material inerte y firme, con una luz interior pequeña y pulida; las paredes serán bastante gruesas como para excluir los ruidos externos y bastante rígidas como para evitar las pérdidas elásticas internas. Serán tan cortos como sea posible y únicos, desde la «cabeza» o pieza torácica, hasta el binauricular.

4. El binauricular debe ser lo más pequeño posible y su diámetro interior de unos tres milímetros. El grado de tensión del resorte le permitirá su ajuste a los oídos, sin excesiva presión que moleste a quien lo usa. Las piezas auriculares han de ser bastante grandes, nunca menores de 12 mm., pudiendo llegar a los 15 mm. Su misión consiste en ocluir el conducto auditivo externo, no invadirlo. Los extremos que penetran en los conductos auditivos, no sólo son molestos, sino que suelen permitir la filtración de ruidos externos.

5. El instrumento, en general, será ligero, fácil de llevar consigo y de usar, y deberá estar hecho de materiales inertes y duraderos.

Tales son, pues, las características del estetoscopio funcional, «ideal».

# BOLETIN INFORMATIVO

## de Clínica y Laboratorio

## DE PREVISION SANITARIA NACIONAL

## EL ACCIDENTE PERSONAL AUTOMOVILISTICO

Entre las diversas coberturas de riesgos que se establecieron en la Mutualidad Sanitaria, al crearse en 1949 la Sección del Automóvil, figuró el del accidente personal, por la que se abona un subsidio de 50.000 pesetas a los inscritos en ella, mediante la cuota mínima anual de 50 pesetas. A pesar de la parquedad de ésta, no fueron muchos asociados los que hicieron figurar su nombre; pareció interesarles únicamente la responsabilidad civil, por entonces más limitada en cuantía que en la actualidad; y precisó insistir reiteradamente, sin conseguir más que relativo éxito, ya que la desdennan un tercio de los 16.000 inscritos en la Sección. De las profesiones que integran la Mutual, parecen preferirlo los farmacéuticos, que aceptan con mayor facilidad la cobertura total de riesgos del automóvil, en la que va incluido éste; en cambio, los veterinarios suelen ser los menos interesados por él.

La cifra de 10.000 inscritos es escasa para poder lograr deducciones estadísticas específicas a los sanitarios. Si se ha podido observar que los accidentes personales continúan en las cifras iniciales, aun cuando aumenta el número de inscritos, lo que parece indicar que disminuye el tanto por ciento de su producción. En forma más amplia, lo corrobora el coronel Arellano en la estadística del servicio de tráfico en carretera, la más peligrosa, que demuestra disminución de 0,061 por ciento en las muertes y de 0,802 por ciento en los heridos entre los años 1959 y 1962, en relación con el parque de automóviles circulante; número que cifrado en vidas y seres humanos tiene indudable valor y en los que quizá falten datos de vehículos extranjeros temporales, pero de los que se recoge también los accidentes que se producen, por desgracia más frecuentes de lo deseado, ya que desconocen las dificultades del tráfico por nuestras carreteras.

Esta posible disminución de accidentes personales, que afecta a nuestros sanitarios, permite la incrementación del subsidio sin necesidad de aumento de la cuota, incrementación que llegará hasta 100.000 pesetas, doble de la cuantía actual, con pequeño fondo compensador de posible extrasiniestralidad.

El Consejo de Administración vería con sumo agrado que todos los mutualistas de la Sección figurasen en este grupo, para que no se repitiese la desagradable situación de quien tuviera tan trágico fin sin poder percibir sus

familiares esta compensación económica que les alivia en su dolor. A pesar de las reiteradas campañas, avisos y llamadas, siempre desinteresadas.

Dr. José Luis Yagüe y Espinosa.

## JORNADAS MEDICO-SOCIALES EN EL BALNEARIO DE PANTICOSA

A fines del pasado agosto ha tenido lugar en el Balneario de Panticosa la solemne clausura de las Jornadas Médico-Sociales que, organizadas por la «Entraide Sociale des Basses Pyrénées», han venido celebrándose en Pau, con participación de numerosos profesionales de la Medicina y especializados en materias sociales del Sur de Francia, y bajo la presidencia del decano de la Facultad de Montpellier, profesor Turchini. Expresamente invitados al efecto, presentaron interesantes comunicaciones a esta reunión los doctores españoles don Francisco Oliver Rubio, presidente de la Real Academia de Medicina de Zaragoza, y don Saturnino Mozota Sagardía, teniente coronel médico, ilustre urólogo zaragozano y médico director del Balneario de Panticosa. A la sesión de clausura asistieron cerca del centenar de personalidades de ambas vertientes del Pirineo.

Tema principal de las deliberaciones de estas reuniones científicas ha sido la acción de las aguas sulfurosas sobre el sistema circulatorio, habiendo llamado poderosamente la atención de los asambleístas los beneficiosos resultados obtenidos en ancianos y enfermos cardíacos con la aplicación de los gases sulfurosos de los balnearios franceses y españoles de la zona pirenaica.

## NUEVO JEFE DE SANIDAD DE LA PROVINCIA DE TERUEL

Ha sido nombrado jefe provincial de Sanidad de la provincia de Teruel, el médico aragonés doctor don José H. Zárate Prats, que estudió su carrera en nuestra Facultad.

En sus primeras épocas ejerció como médico titular en la provincia de Teruel, pasando después a Madrid, donde inició sus estudios de especialización sanitaria y de microbiología en la Escuela Nacional de Sanidad.

Agregado a la Lucha Antipalúdica Central.

contribuyó al estudio entomológico de la región central y de Levante.

Hizo los cursos de diplomado de Sanidad, primero, y luego de oficial sanitario.

Ha publicado diversos artículos sobre brucelosis, infecciones de laboratorio y de Medicina social.

Ha realizado estudios en el extranjero, en el Institut Bouisson, Bertrand, de Montpellier; Instituto Pasteur, de París, e Instituto di Sanità, de Roma.

Ha visitado, con beca de la Organización Mundial de la Salud, las instalaciones de abastecimiento de aguas potables, de evacuación de residuales, así como los laboratorios de control de las aguas de París, Berna, Ginebra, Basilea, Zurich, Roma y Nápoles.

En 1956 ganó por oposición la plaza de médico bacteriólogo del Instituto Provincial de Sanidad de Navarra, cargo que ha desempeñado durante seis años.

En 1962 hizo las oposiciones al Cuerpo Nacional de Sanidad, siendo destinado a Gerona como subjefe de Sanidad.

Deseamos al doctor don José H. Zárate Prats muchos éxitos en su nuevo cargo.

#### OTORRINOLARINGÓLOGO CONDECORADO

En Santander, el día 24 de agosto, fue condecorado el ilustre otorrinolaringólogo, Doctor D. José Ramón Mozota Sagardía.

Le fueron impuestas solemnemente por el Excmo. Sr. Ministro de la Gobernación, la Cruz de Beneficencia de Primera Clase, la Encomienda y Placa de Orden Civil de Sanidad, y por el Excmo. Sr. General Gobernador Mil-

tar, en nombre del Excmo. Sr. Capitán General de la VI Región, la Cruz del Mérito Militar con distintivo en Blanco.

Pronunciaron brillantes discursos, en dicho homenaje, el Excmo. Sr. Gobernador Civil, el Excmo. Sr. Gobernador Militar, cerrando el acto las elocuentes palabras del Excmo. señor Ministro de la Gobernación.

A continuación se sirvió un vino español a los 400 asistentes al acto y, más tarde, un banquete en honor del condecorado en el Hotel Real, que recibió así la adhesión y el aplauso de sus compañeros, a los que unimos el nuestro muy cordial.

#### NECROLOGÍA

##### FALLECIO EL DR. TARONGI SARTI

De manera súbita, durante su veraneo en San Sebastián, falleció nuestro querido amigo el doctor don Mariano Tarongi Sarti.

Pertenecía a los Servicios Provinciales de Sanidad de esta capital, como médico puericultor del Estao, y era persona de gran caballerosidad y de conducta recta y ejemplar.

Testimoniamos a su esposa, hija del ilustre doctor Lozano Monzón; a su hermano, don Vicente, del Cuerpo de Sanidad; a su cuñado, doctor Lozano Blesa, y todos sus hermanos y familiares, nuestro sentimiento, y les acompañamos en su duelo.

En Zaragoza falleció la señora doña María Gil Bergasa, viuda del doctor Ucedo y madre de nuestro buen amigo el doctor don Luis Ucedo Gil, inspector médico del S. O. E. Con este triste motivo transmitimos a sus hijos y familiares nuestro sentimiento de condolencia.

#### FIGURAS DE ACTUALIDAD



El doctor don José María Bastero Beguiristain, que ha sido designado para el cargo de director del Instituto Anatómico Forense de esta capital.



El profesor Turchini, decano de la Facultad de Medicina de Montpellier, que ha participado brillantemente en las Jornadas Médico-sociales celebradas en el Balneario de Panticosa.



El doctor don José Ramón Mozota Sagardía, a quien el Ministro de la Gobernación ha condecorado recientemente, en acto solemnisimo, con la Orden Civil de Sanidad y la de Beneficencia.

## VIDA MÉDICA NACIONAL

### EL DR. LA FUENTE CHAOS, PRESIDENTE ACCIDENTAL DEL CONSEJO GENERAL DEL COLEGIO DE MEDICOS

Por dimisión del Dr. Crespo Alvarez, ha tomado posesión de su cargo de Presidente accidental del Consejo General de Colegios Médicos de España el profesor don Alfonso de la Fuente Chaos, hasta ahora vicepresidente primero de dicha corporación, catedrático de Patología Quirúrgica de la Universidad de Madrid.

En el próximo mes de enero se celebrarán elecciones entre los presidentes de los Colegios provinciales para designar al presidente definitivo del Consejo.

Entre los primeros acuerdos adoptados, figura el de la convocatoria de Juntas Provinciales, antes del 15 de diciembre próximo.

### EL DR. GOMEZ-SIGLER, PREMIADO

El Dr. Juan José Gómez y Gómez-Sigler, con destino en la Jefatura de Sanidad General de Servicios, del Ministerio del Ejército, ha sido galardonado con el Premio Nacional del



Concurso-Beca «El Consejo del Doctor», de la Sociedad Española de Radiodifusión, correspondiente al tema «El climaterio femenino». Su trabajo en la versión radiofónica fue leído en la emisión de noche del día 21 de junio, en la emisora Radio Madrid. Reciba nuestro compañero la más cordial felicitación de esta Revista.

### LOS DRES. PEDRO PONS Y GIL VERNET, «HONORIS CAUSA» DE LA UNIVERSIDAD DE TOULOUSE

El «Boletín Oficial» francés, publica la disposición del ministro de Educación Pública por la que se ha aprobado la concesión del título de doctor «Honoris Causa» de la Universidad de Toulouse al Dr. D. Agustín Pedro Pons, decano de la Facultad de Medicina de

Barcelona y, al Dr. S. Gil Vernet, profesor de Urología de la misma Facultad.

### HA MUERTO EL DR. SANCHIS OLMOS

En plena madurez y actividad científica y profesional, ha fallecido en Madrid, el Dr. don Vicente Sanchis Olmos, figura destacada de la Traumatología y colaborador de estas páginas desde hace muchos años.

Nacido en Valencia, se licenció el año 1933 en aquella Facultad con Sobresaliente y Premio Extraordinario, doctorándose en la Universidad de Bolonia el año 1936. Estuvo después pensionado en Austria, Italia, Alemania, Portugal y Norteamérica, especializándose en Cirugía Ortopédica y Traumatología.



Era delegado español en el Comité europeo de Lucha contra la Poliomielitis, Miembro de la Comisión de Gobierno de la Sociedad Española de Cirugía Ortopédica y Traumatología y Jefe del Servicio de Traumatología del Hospital Provincial de Madrid. Pertenecía a numerosas Sociedades Científicas, entre ellas a nuestra Real Academia de Medicina, de la que formaba parte como miembro corresponsal.

Su actividad científica era extraordinaria y tiene publicados cerca de un centenar de trabajos (algunos de ellos aparecidos en estas páginas) y diversas obras, entre ellas: «El pie talo poliomiélfico», «Manual de Clínica Ortopédica infantil», que mereció el Premio Sarabia y Pardo; «Artritis tuberculosa de la cadera», «Tratamiento de la parálisis infantil», «Skeletal tuberculosis», editada en Estados Unidos; etc., etc. Participó con entusiasmo en Congresos y reuniones y dirigió la revista de la especialidad con gran acierto.

Su prematura muerte, a los 52 años, en la plenitud de su capacidad científica y profesional, privan a nuestra patria de uno de sus más destacados y brillantes especialistas.

R. H. L.

#### LOS DRES. PUIGVERT Y PEREZ CASTRO EN BRASIL Y COLOMBIA

Se ha celebrado en Río de Janeiro el IX Congreso de la Sociedad Brasileña de Urología.

Han asistido al mismo el Dr. A. Puigvert, de Barcelona y el Profesor Pérez Castro, de Madrid.

El Dr. Puigvert, especialista invitado por su condición de Miembro Honorario de la Sociedad Brasileira, dictó una Conferencia que versó acerca de los «Focos Litógenos renales», mostrando la importancia de las lesiones papilares y del fómix calcicular en la etiopatogenia de las recidivas calculosas renales.

El Profesor Pérez Castro, leyó una comunicación acerca de las malformaciones renales, acompañada de amplia casuística, mostrando su experiencia en estas cuestiones. También proyectó una película sobre la reparación de la extrofia vesical, con técnica original para este fin.

Finalizado el Congreso, el Dr. Puigvert, fue especialmente invitado a dar una segunda Conferencia en el Aula Magna del «Hospital de Servidores del Estado», en Río. Esta Sesión, fue presidida por el Profesor Gentile. El tema versó sobre «Hidrocaliosis», demostrando esta entidad clínica y su diferencia de las otras dilataciones renales. Dada la novedad del tema, que fue comentado y discutido por muchos de los asistentes, el Dr. Gentile, que resumió la sesión, calificó la Hidrocaliosis de «Enfermedad de PUIGVERT».

En Bogotá (Colombia), ha tenido lugar el VIII Congreso de la Confederación Panamericana de Urología. Por su condición de Delegado Español, fue invitado el Dr. Puigvert, y acompañado del Profesor Pérez Castro. Este último presentó una Comunicación seguida de una magnífica película que despertó elogiosos comentarios acerca de la técnica personal para el tratamiento de la extrofia vesical, y el Dr. Puigvert, presentó una comunicación que, dado su interés, fue después repetida y ampliada en la Sesión final, trató de «Hidronefrosis e Hidrocaliosis», exponiendo la diferencia etiopatogénica, clínica y urográfica entre estas dos afecciones. Además señaló el calificativo de Hidrocaliosis, como más apropiado que el de Hidrocalicosis, que expresa dilatación con calcificación, lo cual no ocurre en la enfermedad expuesta por Puigvert.

El próximo Congreso de la Confederación Panamericana de Urología, tendrá lugar en el año 1965 en Montevideo (Uruguay) y los temas señalados para su discusión en aquella reunión serán:

«Hipertensión nefrótica»; Malformación obstructiva en la infancia y «Derivación alta de orina».

#### DISCURSO A LOS MEDICOS POR EL MINISTRO DE LA GOBERNACION

Durante el brillante acto de imposición de condecoraciones, en Santander, a los Dres. Mozota Sagardía y López Vélez, el Ministro de la Gobernación, general Alonso Vega, pronunció un amplio discurso dedicado a la Medicina y a los médicos, diciendo entre otras cosas lo siguiente:

«Es para mí un honor asistir a este acto que, por otra parte, debe contar obligatoriamente

con mi asistencia porque es un acto más del servicio. Por ser ministro de la Gobernación —dijo— y por lo que manda la ley, soy también ministro de la Sanidad española y, por tanto, el ministro de los médicos españoles. La profesión médica es una profesión llena de dificultades, llena de grandes obras. Contiene profundos méritos humanos, requiere esfuerzos mentales, no sólo durante los tiempos largos de la Universidad, sino después, constantemente, si se quiere estar a la altura de la técnica moderna y permanecer en primera línea de la ciencia. Los médicos son una profesión que constituye un extracto de esta España de profunda y auténtica categoría. Los médicos tienen una gran importancia social. Curan y consuelan y se hacen esperar con verdadera ilusión.

El hecho de que sean los médicos los hombres que han de darnos los últimos auxilios humanos antes de entregarnos a los brazos del sacerdote, pesa en nosotros permanentemente.

Yo amo —prosiguió diciendo el ministro— profundamente la profesión médica, para la que he tenido siempre verdadera vocación. Yo os aseguro que de no haber sido militar hubiera hecho lo posible por ser médico.

Pero tengo que decir también que aparte vuestros inmensos esfuerzos mentales, de la confianza que tienen en vosotros puesta la sociedad, existen dentro de la colectividad médica fricciones, fisuras, grupos no para levantar una bandera de escuela, sino para defender una posición de más o menos comodidad. Y yo os digo que es posible que si el Seguro de Enfermedad, avance social de verdadera importancia, ha roto, en cierto modo, la unidad entre los propios médicos, han sido los médicos quienes han de afrontar esa responsabilidad, porque los hombres que legislan en este aspecto tienen como asesores a hombres que saben de la materia.

Hay ahora —continuó el teniente general Alonso Vega— una gran oportunidad para mejorar la unidad sanitaria. Me refiero a la ley de la unificación hospitalaria, que tiene un enorme contenido social.

Trató seguidamente la estructura de lo que ha de ser el hospital moderno, el hospital de nuestros días. «Al hospital tiene que ir una promoción de médicos juveniles. Es así como entendemos el hospital actual, como un concepto de apertura a todos los españoles. Terminemos con los hospitales clasistas que no permiten la entrada en ellos, aun habiendo camas vacías, al que lo necesita. Terminaremos con los jefes de clínicas múltiples, porque si los intereses ya creados no se puede modificar, sí podemos tomar un nuevo punto de partida.»

Aludió seguidamente, el ministro de la Gobernación, al ejercicio de la profesión con un carácter individual que ha perdido vigencia y expuso su opinión esperanzadora respecto al porvenir del médico en la vida española. «Tenemos —afirmó— treinta mil médicos en España. Corresponde un médico para cada treinta mil habitantes, mientras que en los demás países de Europa, de una tradición médica parecida y de un nivel cultural similar, el ideal es un médico por cada setecientos pacientes. Sobra sitio entre nosotros para los médicos. Tiene que haber más médicos en los hospitales y más auxiliares sanitarios.»

#### SE CELEBRAN EN PAMPLONA LOS CURSOS DE VERANO SOBRE «URGENCIAS TORACICAS»

Durante los días 6 al 13 del actual se han celebrado en Pamplona, en el salón de actos de la Jefatura de Sanidad de Navarra, un curso de verano sobre el tema «Urgencias torácicas», organizado por la Institución «Príncipe de Viana», de Navarra, y la Facultad de Medicina de Zaragoza.

El programa, los temas expuestos y los participantes han sido los siguientes:

Día 6: doctor Escolar García, catedrático de Anatomía humana, «Anatomía funcional del tórax como introducción a su patología».

Doctor Civeira Otermin, catedrático de Patología y Clínica Médica «A», «Diagnóstico diferencial clínico de las insuficiencias coronarias».

Día 7: doctor Suárez Palacios, profesor adjunto de Patología y Clínica Médica «A», «Conducta terapéutica en el status asmaticus». Doctor Lozano Blesa, catedrático de Patología y Clínica Quirúrgica «A», «El síndrome de aplastamiento torácico (traumas del volante). Estado actual de su tratamiento».

Día 9: doctor Ezquieta Fernández, jefe del Servicio de Tisiología del Hospital Provincial de Pamplona, «Diagnóstico clínico de las afecciones respiratorias agudas».

Doctor Figuera Aymerich, catedrático de Patología y Clínica Quirúrgica «B», «Tórax abierto o neumotórax abierto. Grandes heridas soplantes de la pared torácica. Fisiopatología y tratamiento de urgencia».

Día 10: doctor Alvarez Alonso, jefe del servicio de Cirugía del Hospital Provincial de Pamplona, «Complicaciones respiratorias postoperatorias».

Doctor Guillén Martínez, profesor encargado de la cátedra de Patología General, «Diagnóstico y tratamiento de las disneas paroxísticas».

Día 11: doctor Vázquez Arnedo, profesor adjunto de Patología y Clínica Quirúrgica «A», «El paro cardíaco en Cirugía general».

Doctor Mateo Tinao, catedrático de Farmacología, «Tratamiento de la anoxia».

Día 12: doctor López Ramalla, jefe del Servicio de anestesia y reanimación del Hospital Provincial de Pamplona, «Tratamiento de la insuficiencia respiratoria aguda».

Doctor Olivares Baqué, profesor adjunto de Fisiología y médico del Hospital Provincial de Zaragoza, «Perforaciones pleuropulmonares».

Día 13: doctor Nerín Mora, profesor adjunto de Patología y Clínica Médica «B», «Infarto de miocardio. Diagnóstico electrocardiográfico y bioquímico»; y el doctor De la Figuera y de Benito, catedrático de Patología y Clínica Médica «B» y decano de la Facultad de Medicina de Zaragoza, que clausuró el curso con su conferencia sobre «Bases terapéuticas del infarto de miocardio».

#### BECAS DE LA SOCIEDAD ESPANOLA DE PATOLOGIA DIGESTIVA Y DE LA NUTRICION

Se convoca la provisión de dos becas del año actual para cursar estudios durante nueve meses en el extranjero, dotadas cada una con 60.000 pesetas.

Estas becas son costeadas por la Sociedad Española de Patología Digestiva y de la Nutrición, con la colaboración del Dr. D. Ricardo Orero Domínguez, de Valencia, y por Laboratorios Juste, de Madrid.

Las condiciones son las siguientes:

1.º Tener menos de cuarenta años de edad  
2.º Haber trabajado o conocer perfectamente el tema elegido para su estudio.

3.º El tema elegido versará sobre cualquier cuestión del aparato digestivo o de la nutrición, dando preferencia a aquellos que traten de investigación científica.

4. Hablar y entender correctamente el idioma del país de residencia.

Para la concesión de estas becas se preferirá a los miembros de la Sociedad Española de Patología Digestiva y de la Nutrición.

Las becas se concederán para cualquier país de Europa, pudiendo también solicitarse para Norteamérica, pero los gastos del viaje serán por cuenta del becario.

Los aspirantes deberán dirigirse por carta al señor Presidente, doctor don Heliodoro G. Moga, calle Almagro, 38, Madrid (4), antes del día 1 de noviembre próximo, acompañando a su instancia una copia de la partida de nacimiento y un relación detallada de su curriculum vitae. Señalarán el tema elegido para su estudio, motivo de la elección y lugar donde deben realizar el trabajo.

La elección de becarios, realizada por un Comité nombrado por la Junta Directiva de la Sociedad Española de Patología Digestiva y de la Nutrición, podrá requerir un examen del idioma local.

#### CURSOS

##### CURSOS MONOGRAFICOS EN LA UNIVERSIDAD DE BARCELONA

Organizados por el Departamento de Cardiología de la cátedra de Patología y Clínica Médica «A» de la Facultad de Medicina de Barcelona, se celebrarán durante el mes de noviembre de 1963 los siguientes cursos monográficos, bajo la dirección del profesor A. Pedro-Pons, durante el mes de noviembre de 1963:

«XIII Curso de Electrocardiografía Clínica», desarrollado por los doctores C. O. Ramis Pichardo, A. Naal Sauquet, A. Ciscar Rius y J. Fabrè Tersol.

«IX Curso de Exploración Funcional y Radiología Cardiológicas», desarrollado por los doctores J. Pedro-Botet, I. Blaiot Pena, C. O. Ramis Pichardo, A. Ciscar Rius, L. Pedro-Solé.

Las lecciones teóricas del curso de Exploración Funcional y Radiología tendrán lugar de nueve y media a diez y media de la mañana.

Las lecciones teóricas del curso de Electrocardiografía tendrán lugar de doce y media a una y media de la mañana.

El resto del horario se distribuirá para prácticas (trabajo en el departamento, proyección de microfilms, etc.), con participación activa de los cursillistas, a fin de familiarizarse con las técnicas de estas exploraciones y su interpretación.

El importe de la matrícula es: para el curso de Electrocardiografía, 1.000 pesetas, y para el curso de Exploración Funcional y Radiol.

gica, 1.000 pesetas. El importe de la matrícula a los dos cursos es de 1.700 pesetas.

La matrícula a uno de estos cursos y al de Radiología Circulatoria con medios de contraste importa 2.500 pesetas, y a los tres cursos (Electrocardiografía, Exploración Funcional Cardiológica y Radiología Circulatoria con medios de contraste), 3.000 pesetas.

A los cursillistas les será expedido un diploma de asistencia.

Para programas, información y matrícula, dirigirse al secretario de los cursos, doctor don César Oscar Ramis Pichardo, cátedra de Patología Médica del profesor doctor don Agustín Pedro Pons, Facultad de Medicina, Casanova, 143, Barcelona.

#### XIV CURSO DE TRAUMATOLOGÍA Y ORTOPEDIA

Será organizado por la cátedra de Patología Quirúrgica del profesor F. Martín Lagos, de la Facultad de Medicina de Madrid, siendo dirigido por el doctor F. Martín Lagos, con la colaboración de los profesores A. Estades, J. Palacios y S. Tamames, y de los doctores F. Ladero, G. Bravo, J. Bordón, Hernández, Artiaga, Gómez Sánchez, Casimiro, Sebastián y restantes médicos del Servicio.

El curso consistirá en conferencias seguidas de diálogo sobre los temas más importantes de la especialidad, secciones clínicas y sesiones clínicas conjuntas semanales.

Los alumnos quedarán agregados a los servicios correspondientes, así como al servicio de urgencia, como médicos adjuntos, colaborando activamente en la solución de los problemas diagnósticos, terapéuticos y de recuperación.

Los alumnos están obligados a la dedicación plena, es decir, a la asistencia mañana y tarde a las clases y servicios, siendo eliminados aquéllos que no cumplan esta obligación. Al final del curso sufrirán una prueba de aptitud para obtener, una vez aprobado el II curso, el título de especialista. Si no aprueban el primer curso no se podrán matricular en el segundo.

Duración del curso: 1 de noviembre a 1 de julio.

La matrícula estará abierta en la secretaría de la cátedra del profesor Martín Lagos, en el Hospital Clínico de la Ciudad Universitaria, del 15 de septiembre al 15 de octubre. El importe de la misma será de 4.000 pesetas para cada curso.

El número máximo de alumnos que podrán inscribirse será de quince, que se seleccionarán entre los aspirantes.

#### IV CICLO DE SESIONES QUIRÚRGICAS

Organizado por los Servicios de Cirugía General, dirigidos por los doctores V. Salleras y J. Agusti, con la colaboración de la Escuela de Patología Digestiva Gallart-Monés (Director, doctor A. Gallart-Esquerdo), y la participación de los profesores y doctores: M. Battezzati, profesor de Clínica Quirúrgica de la Facultad de Medicina de Génova; M. Dargent, director del «Centre Leon Bérard», de Lyon; J. N. Maillard, cirujano del Hospital Beaujon, de París (servicio del profesor Lortat-Jacob); V.

Pettinari, profesor de Clínica Quirúrgica de la Facultad de Medicina de Padua; J. Pi-Fi gueras, jefe de Servicio de Cirugía del Hospital de la Santa Cruz y San Pablo; J. Planas, cirujano plástico del Hospital de Nuestra Señora del Sagrado Corazón; P. Stefanini, profesor de Clínica Quirúrgica de la Facultad de Medicina de Roma; J. Van Der Stricht, jefe del Servicio de Cirugía Vascular del Hospital Universitario «St. Pierre», de Bruselas.

Las sesiones tendrán lugar los terceros viernes y sábados de cada mes, desde octubre hasta junio (excepto diciembre) y se ajustarán al siguiente horario:

Los viernes por la mañana, a las nueve, sesión operatoria a cargo del conferenciante o de los jefes de servicio. Por la tarde, a las siete y media, conferencia sobre el tema anunciado.

Los sábados por la mañana, a las nueve y media, visita a los enfermos operados, discusión en «mesa redonda» de las tácticas y técnicas quirúrgicas llevadas a cabo el día anterior y presentación de casos clínicos.

Las sesiones operatorias y la discusión en «mesa redonda» tendrán lugar en el Hospital del Sagrado Corazón, calle Londres, 106, Barcelona.

Las conferencias, que serán públicas, se desarrollarán en la sala «Carlo Erba» (Rosellón, 186), amablemente cedida para este fin.

Para la asistencia a las sesiones operatorias y a discusión «en mesa redonda», dado que su número debe ser restringido a un máximo de 25, se establecen unos derechos de inscripción de 2.000 pesetas.

Para inscripciones, en la Administración del Hospital, calle Londres, 103, o en Rosellón, 186.

A los inscritos se les entregará, si lo desean, documento creditativo de su asistencia a estas sesiones.

#### CURSO DE ESPECIALIZACIÓN EN APARATO DIGESTIVO EN MADRID

El Ambulatorio «Hermanos Aznar», del Seguro de Enfermedad, en Madrid, va a desarrollar su octavo curso clínico anual de especialización sobre enfermedades del aparato digestivo, dirigido por el Dr. Arias Vallejo, con la colaboración de los médicos ayudantes de su servicio, Dres. Marcos Pérez, Galán Navarro, Garrido Delgado, Latorre Fernández, Frutos Carabias, Montenegro Cabello, Martín Cobos, Guillén Caballano y Güemes Díaz, y la participación especial de los Dres. Espinosa Espinosa (Jefe del servicio de Radiología), Gállego Tejedor (jefe del servicio de Cirugía), Amo Galán (jefe del servicio de Histopatología del Instituto de Higiene Militar) y Gómez López (Jefe del servicio de Terapéutica Física e Isótopos Radioactivos del Hospital Central del Aire).

Este curso comenzará el día 11 de noviembre de 1963 y durará hasta el día 30 de mayo de 1964. Las enseñanzas serán eminentemente prácticas, integradas por el estudio clínico de los enfermos, con sus correspondientes exploraciones, así como de su terapéutica médica y quirúrgica y de su estudio psicopatológico. El trabajo se desarrollará de once a doce todas las

mañanas. Semanalmente se programarán las conferencias, sesiones clínicas, mesas redondas y proyecciones de films científicos, encargándose de una parte de las lecciones teóricas las personalidades médicas más destacadas de la Gastroenterología.

El número de cursillistas queda limitado a doce, siendo reservadas seis plazas para médicos jóvenes, que se comprometan a la asidua asistencia y que tengan una preparación adecuada. Los médicos admitidos a este curso, tendrán derecho preferente para su inscripción en el curso intensivo sobre «Diagnóstico y tratamiento de las enfermedades digestivas», que tendrá lugar, como en años anteriores, en el citado Servicio, en el mes de mayo próximo. Como final de su labor, recibirán los oportunos certificados de asistencia.

Los médicos interesados deberán solicitar su inscripción, personalmente o por carta, antes del día 26 de octubre, en la Secretaría, desempeñada por la Srta. Mercedes Teso, Amulatorio «Hermanos Aznar», calle de Modesto Lafuente, 21, Madrid (3), de nueve a una. Esta inscripción es absolutamente gratuita. Los concurrentes deberán hacer constar su edad y condiciones profesionales y formativas.

#### I CURSO DE RADIOLOGÍA CIRCULATORIA CON MEDIOS DE CONTRASTE

Se celebrará del 21 al 30 de noviembre de 1963, organizado por el Departamento de Radiología de la Clínica Médica Universitaria «A» de la Facultad de Medicina (doctores I. Blajot y L. Pedro-Solé) y los Departamentos de Exploración Funcional Cardiológica (doctores J. Pedro-Botet e I. Blajot), Exploración Funcional del Sistema Venoso Portal (doctores J. Pedro-Botet, L. Pedro-Solé), de Angiología (doctores J. Valls Serra, W. Padrós, J. Güell, J. Miralles, J. Jurado), Arteriografía Cerebral (doctor J. Solé Llenas), y Linfografía (doctor A. Caralps) del mismo Servicio, siendo dirigido por el profesor A. Pedro-Pons.

El curso constará de lecciones teóricas y clases prácticas, según el programa previamente establecido.

El importe de la matrícula a este curso es de 2.000 pesetas, y se celebrará a continuación de los de Electrocardiografía y Exploración Funcional Cardiológica. La matrícula al curso de Radiología Circulatoria y a uno de los otros dos, indistintamente, importa 2.500 pesetas, y a los tres cursos 3.000 pesetas.

Para programas, información y matrículas, dirigirse al secretario del cursillo, doctor J. Pedro-Botet, cátedra de Patología y Clínica Médica Universitaria del profesor A. Pedro-Pons, Facultad de Medicina, Casanovas, 143, Barcelona.

#### XII CONGRESO NACIONAL DE PEDIATRIA

El presidente, profesor Laguna, acompaña a esta circular su invitación personal y la de cuantos componen el comité ejecutivo, para que se adhiera a esta reunión.

Por nuestra parte, nos complace adelantar la labor científica a desarrollar, que esquemáticamente queda resumida en la siguiente forma:

I Ponencia: «Errores innatos del metabolismo», a cargo del profesor Laguna y de los doctores A. Ballabriga, E. Casado de Frías, J. Peña-Guitián, E. Sánchez Villares, L. Torres Marty y A. Valls, y colaboradores.

II Ponencia: «Anemias en la infancia», a cargo del profesor M. Cruz Hernández, con diversas colaboraciones.

III Ponencia: «Hipertensión portal», desarrollada por los doctores J. de Cárdenas, M. Hidalgo Huerta, y colaboradores.

Se celebrarán dos mesas redondas, una sobre «Pediatría social», dirigida por el doctor J. Bosch Marín, y otra que versará sobre «Causas de muerte en los prematuros», a cargo del doctor A. Ballabriga.

El profesor Galdó dictará una conferencia sobre «Enseñanza de Pediatría en el periodo de licenciatura y postgraduado».

Profesores extranjeros de prestigio universal han prometido su asistencia y colaboración científica, con conferencias en las que se tratan problemas de más notoria actualidad en Pediatría.

Los congresistas podrán presentar comunicaciones a los temas de las ponencias y sobre otros aspectos de interés pediátrico, como temas libres.

Estamos en el periodo más crucial de la organización, ya que del resultado de estas primeras gestiones depende su desarrollo posterior.

El ideal será fletar un barco donde todos o la mayoría de los congresistas y sus familiares pudieran efectuar un viaje delicioso, ya que este barco serviría de hotel flotante. Con ello pretendemos obtener economía al congresista y resolver los problemas de transporte y alojamiento en las Islas Canarias, que por la superabundancia de turistas, primordialmente extranjeros, no siempre es fácil conseguir en hoteles. En cuanto al transporte, teniendo que efectuar el traslado de isla a isla en avión, también es insuficiente el número de los disponibles para un volumen de personas como el que seguramente acudirá a este congreso.

El comité ejecutivo central y los comités locales de Las Palmas y Santa Cruz de Tenerife están haciendo gestiones cerca de las más importantes compañías navieras para que en la época del congreso nos sea cedido un barco, expresamente para nosotros, que desde el punto de partida (Barcelona, y escala en Cádiz) nos traslade a Canarias, realizando un crucero que a la vez que nos lleve al desarrollo de nuestras actividades científicas, nos sirva de descanso en nuestra atareada vida. El barco nos apartaría durante unos días de la intranquilidad constante de nuestra profesión.

Con el fin de conocer las posibilidades de este flete, es imprescindible saber de antemano, sin compromiso por su parte, y siempre a reservas de que lo podamos llevar a efecto,

que nos envíe su tarjeta de adhesión para que nos sirva de guía.

Sin su colaboración inmediata, nuestra labor se vería desorientada; por ello rogamos que inmediatamente la cumplimente.

Nos damos cuenta de antemano de que es imposible prever la realización de su viaje a largo plazo; pero contando con los imponderables, podemos hacer un cálculo de posibilidades, al que ahora nos puede ayudar.

## EXTRANJERO

### PREMIOS INTERNACIONALES «ECON» PARA OBRAS DE DIVULGACION

#### Condiciones:

Pueden participar en este certamen autores de todos los países del mundo. El original debe estar redactado en inglés, francés o alemán. Los autores que escriban en español, italiano, holandés, danés o sueco pueden enviar su original a la editorial de su país que participe en el concurso, la que se encargará de la traducción a una de las tres lenguas antes expresadas, caso de que el original interese para proponer al premio. El original debe estar escrito a máquina y tener 250 páginas como mínimo y 500 como máximo, de 30 líneas cada página y 60 pulsaciones por línea.

La elección del tema se deja al criterio del autor, pero se establece que la obra deberá tratar un asunto científico, técnico, económico o cultural, en forma tal que se presenten los hechos básicos de una manera suficientemente viva para despertar el interés de un amplio círculo de lectores.

Se establecen tres premios: el primero de 50.000 DM (750.000 pesetas aproximadamente); el segundo de 30.000 DM (450.000 pesetas aproximadamente), y el tercero de 20.000 DM (300.000 pesetas aproximadamente).

Los originales, a ser posible por cuadruplicado ejemplar, deberán enviarse con el lema «Internationaler Sachbuch-Wettbewerb», enviándolos a la editorial Econ Verlag, Postfach 1102, Düsseldorf.

Brasil: Boa Leitura, Editora, S. A. Rue General Jardim, 359, Sao Paulo.

Dinamarca: Jerpersen og Pios Forlag, Valdemorsgade, 22, Copenhague.

Inglaterra: Hodder & Stoughton Ltd., St. Paul's House Warwick Square, Londres E. C. 4.

Holanda: Uitgeverij W. Gaade, Grote Marktstraat, 39, La Haya.

Francia: Hachette, 79 Bd. St. Germain, Paris IV.

Italia: Aldo Garanti, Via della Spiga, 30, Milán.

Suecia: Bokförlaget Forum A. B., Kaptensgatan, 1, Estocolmo 14.

España: Editorial Noguer, S. A., Paseo de Gracia, 96, Barcelona.

EE. UU.: McGraw-Hill-Book Comp. Inc., 330 West Forty-Second Street, Nueva York 36.

Las editoriales participantes realizarán la selección para las obras de su ámbito lingüístico, y enviarán al jurado tres obras —en caso excepcional, cinco como máximo—, para que éste proceda a la elección definitiva.

Al enviar el autor su original se entiende que declara tácitamente su conformidad para que la Editorial Econ disponga de los derechos de la obra según las condiciones fijadas por el «Deutschen Autoren Normalvertrag» (contrato habitual de los autores alemanes).

Las sumas hechas efectivas por la adjudicación de los tres primeros premios serán consideradas como anticipo sobre los derechos de autor respectivos.

Todas las editoriales participantes en el concurso tendrán derecho de opción para su publicación, incluso sobre aquellas obras a las que sean adjudicados el segundo y el tercer premios.

Con su participación en este concurso, los autores ceden a la Editorial Econ Verlag el derecho de opción sobre su obra, y la editorial es libre de hacer uso del mismo hasta el 10 de enero de 1965, lo más tarde, ya rechazando el manuscrito, ya presentando un contrato de edición sobre el mismo.

El plazo para la recepción de los originales finaliza el 31 de octubre de 1964. La adjudicación de los premios tendrá efecto no más tarde de principios de marzo de 1965.

Repetimos que los originales en lengua española deben ser remitidos o entregados a: Editorial Noguer, S. A., Paseo de Gracia, 96, Barcelona (8), España.

## NECROLOGÍA

### HA MUERTO EL INVENTOR DEL ELECTROSHOCK

Ugo Carletti, el inventor del electroshock ha fallecido a los 86 años en la clínica Villa María Pia, en Roma, a consecuencia de una trombosis.

Nació en Conegliano (Veneto), el 26 de septiembre de 1877. Ugo Carletti hizo sus estudios de medicina en Roma y Turin. Se especializó de neuropsiquiatría en París, junto con Pierre Marie y Dupré, después en Heidelberg y Munich, con Kraepelin, Nissi y Alzheimer.

### EL PROFESOR WEIL

Recientemente ha fallecido el Dr. Emile Weil, uno de los creadores de la hematología moderna. En su servicio del Hospital Tenon se cultivó la clínica hematológica con tanto rigor que hizo de él uno de los grandes centros de la especialidad, donde se han formado los más representativos hematólogos franceses actuales.

Entre sus trabajos destacan las aportaciones a las punciones medulares, ganglionar y esplenica. Con sus técnicas contribuyó a esclarecer las esplenomegalias mieloides. Fue de los primeros en el estudio de las enfermedades hemorrágicas.

### EL PROFESOR RAMON

A los setenta años ha muerto en Francia, su patria, el Profesor Ramon, que había sido director del Instituto Pasteur. Su gran obra científica, orientada al terreno práctico, ha dejado enorme trascendencia en la inmunología francesa.

# BOLETIN INFORMATIVO

## de Clínica y Laboratorio

## VIDA MÉDICA LOCAL

### LOS MEDICOS, EN PERIODO ELECTORAL

Tras largo tiempo de solicitudes, la ley reguladora de la organización colegial permite la elección directa para designar los cargos directivos de nuestros colegios.

Todos los médicos podrán ejercer su derecho con plena libertad de conciencia. Así, toda la propaganda, siempre que se eviten las alusiones que atenten a la dignidad de personas o entidades, estará permitida.

Los médicos, como universitarios, como compañeros y como clase, deben aprovechar esta excelente coyuntura para elegir los mejores, depositando su confianza en aquellas personas que por su capacitación, por su competencia y por su caballerosidad, lealtad y cariño a la clase, sean las más aptas para prestar a sus compañeros el servicio que se les pide.

Todos deben comprenderlo así, y deben emitir su voto lealmente y sin abstenciones cobardes o cómodas; sólo así podremos encontrar las personas capaces de sacrificarse por el bienestar de la clase.

Los Colegios han de velar por el cumplimiento exacto de la ley y de sus normas, en un plano de estricta y objetiva neutralidad, sin menoscabar lo más mínimo el derecho de sus colegiados a elegir directamente y con plena libertad a los que consideren como mejores y más dignos para dirigirlos en la sucesiva etapa por un camino de mejoramiento, firme y sereno, siempre exento de odio y de resentimiento.

### NUEVO CENTRO DE ONCOLOGIA

El día 11 fue inaugurada en nuestra ciudad una modernísima instalación de Oncología y Medicina preventiva del cáncer, en la calle de Joaquín Orús, número 1.

El acto inaugural fue brillantísimo y estuvo presidido por el Sr. Director General de Sanidad, Dr. García Orcóyen, en representación del Ministro de la Gobernación, y a él asistieron las primeras autoridades sanitarias y políticas de la capital, representaciones de centros y organismos y numerosos invitados, que después del acto recorrieron las diversas plantas e instalaciones, de material muy preciso y moderno, entre el que se cuenta con una bomba de cobalto.

El centro será dirigido por el doctor don Pedro Mateo Ruiz, hasta ahora inspector general de la Asociación Española de Lucha contra el Cáncer.

### RESULTADO DE LA CUESTACION PARA LA LUCHA CONTRA EL CANCER

Efectuado el recuento de lo recaudado en la cuestación anual celebrada el pasado domingo día 13, a favor de esta Asociación, ha ascendido a la suma de 1.363.392,25 pesetas.

Dicha cantidad se compone de lo obtenido en las cuestaciones celebradas en pueblos de la provincia de Zaragoza, donativos efectuados a la Junta Provincial y, finalmente, de la cuestación pública efectuada en esta ciudad.

Es de tener en cuenta también que, con motivo de la inauguración del Centro Oncológico Regional, ha habido un ofrecimiento de la Asociación Nacional para instalar, como complemento de dicho centro, un laboratorio de isótopos radioactivos.

### FESTIVIDAD DE LOS SANTOS PATRONOS COSME Y DAMIAN

Con varios actos ha celebrado la Hermandad Médico Farmacéutica de San Cosme y San Damián, de Zaragoza, la festividad de sus Santos Patronos. El viernes 27 de septiembre, día en que la Iglesia celebra la fiesta de los Santos Médicos, se celebró una misa en el altar de los mismos de la iglesia del Hospital Provincial de Nuestra Señora de Gracia, orándose por las almas de los hermanos fallecidos.

El mismo día, un grupo de miembros de la Hermandad de Zaragoza, entre los que se contaban varios directivos, se trasladó a la ciudad hermana de Calatayud, para sumarse a los actos que los médicos y farmacéuticos de la citada ciudad organizan todos los años para conmemorar la festividad de los Santos Patronos. Se celebró una misa y por la noche tuvo lugar una cena de hermandad. En dichos actos se preparó la fundación en Calatayud de una filial de la Hermandad, la cual cuenta ya con muchos hermanos en la simpática ciudad del Jalón.

También el día 27 se celebró en Tarazona una misa vespertina, a la asistieron todos los sanitarios de la ciudad, todos los cuales forman la filial de la Hermandad.

El domingo día 29 de septiembre tuvo lugar la celebración solemne en Zaragoza, comenzando con la santa misa en el altar mayor de la Iglesia del Hospital de Nuestra Señora de Gracia, oficiada por el reverendo señor don

Mariano García Cerrada. Ocupó la sagrada cátedra el reverendo señor don Mariano Mainar, quien señaló el carácter universal de los Santos Cosme y Damián, primeros santos no romanos admitidos en la liturgia de Roma, universalidad de gran trascendencia en este día que se reanuda el Concilio Vaticano II.

Subrayó el carácter de mártires de los Santos Patronos e instó a imitar sus virtudes, especialmente hacer oración sobre el enfermo y también saber hacer orar al enfermo. En esta época de la gran participación seglar en la Iglesia, indica cómo pueden colaborar los médicos y farmacéuticos con su formación, acción y oración.

Antes de la misa se procedió a imponer la medalla de la Hermandad al nuevo hermano doctor don Antonio Terrise Nadal.

Después de los actos religiosos fue servido en un salón del mismo Hospital un vino espáñol a todos los asistentes.

### TRES MEDICOS HEROICOS

«La Gaceta del Norte» publicaba no hace mucho el siguiente artículo que nosotros reproducimos por lo que tiene de aleccionador:

«Pocos países como Italia en la tarea de sacar a la luz héroes anónimos. Toda una serie de fundaciones descubre anualmente al hombre de la calle los nombres de «la buena gente» que vive sin hacer ruido y de quienes nadie habla. Premios a muchachos buenos, a maestros esforzados, a médicos heroicos, llevan con frecuencia hasta las primeras páginas de periódicos los rostros de estos hombres. Quizá hay en todo ello una pizca de sentimentalismo, quizá hay mucho de elogio a los verdaderos héroes, que pocas veces suben a las cubiertas de las revistas ilustradas.

Ahora acaba de fallarse el premio «Misión del médico», que todos los años concede la Fundación Carlos Erba. Y sus tres historias son tan conmovedoras como alegres.

El doctor Ambrosoli —perdón, el Padre Ambrosoli— está en Kalongo, en el corazón de África, desde hace varios años. Es joven aún y era sólo un muchacho cuando en los días de la guerra aprendió el horror de morir y el amargo llanto de los hospitales. Sí, esta sería su vocación: salvar la vida de los hombres. En 1949 se doctoró en medicina y en el 51 se fue a Londres a especializarse en medicina tropical. Y allí encontró su segunda vocación que completaba y profundizaba la primera. Si iba a salvar los cuerpos de los hombres, ¿por qué no salvar también sus almas?

En 1959 partió para África, ya médico y sacerdote. Allí es el «aguiaka madit», el gran curandero blanco». Su hospital está siempre lleno de hombres que esperan su operación o su bautismo. Mil quinientos niños nacen anualmente en sus salas de maternidad y... casi todos varones reciben el nombre de José, el nombre del doctor, a quien los negros quieren como a un doble padre de sus cuerpos y sus almas.

El segundo premio ha sido para una mujer, para una joven doctora que ya no podrá re-

cibir el premio en la tierra. Ana María Monti siguió en sus estudios la tradición familiar. Su padre, José Monti, había muerto ya hace años en el cumplimiento del deber. Llamado a medianoche para atender a un enfermo, un coche, enloquecido en la soledad de las calles nocturnas, se llevó su vida con la velocidad.

Ana María pensó que el dispensario de su padre debería seguir abierto como cuando él vivía. Claro que para esto habría que retrasar su matrimonio. Pero esto no importaba; quienes confiaron en su padre debían continuar sintiéndole vivo. Hubo que trabajar mucho para llevar ella sola todo el trabajo que llevaban los dos, pero ahora el dispensario estaba en marcha. Podría casarse después de sus catorce años de noviazgo.

Una tarde todo acabó. El 17 de septiembre del pasado año un toxicómano, a quien ya había atendido en otras enfermedades, entró en el dispensario y pidió a la joven doctora una fuerte dosis de cocaína. Una pistola entre sus manos era un argumento convincente. Pero Ana María no se dejó vencer: «Salga de aquí», gritó. Pero apenas tuvo tiempo de decirlo. Cuatro disparos cerraron su vida y todas sus esperanzas.

El doctor Brugnatelli no es, precisamente, tan joven como Ana María: 91 años de vida, 60 de médico. Y los sesenta con un extraño vicio: una rara vergüenza a cobrar, una manía de encontrar siempre una disculpa para que no le pagasen. «El doctor-sin-dinero» le llamaba la gente.

La verdad es que el doctor Brugnatelli necesitaba poco para vivir: su casa modesta, la alegría de poder ayudar a los necesitados y su flauta para los ratos libres, no necesitaba más. Ahora no entiende muy bien por qué le han concedido este premio. A él le basta con que le dejen seguir con su bata blanca y su flauta. Piensa que vivir es bonito.

Tres historias como habrá muchas, pero que merecen salir, de veras, en los periódicos.»

JUAN TOLEDO

### NECROLOGÍA

#### EL DR. MORENO DE ORBE

Recientemente ha fallecido el prestigioso médico y estimado amigo don Eduardo Moreno de Orbe, tras una traidora enfermedad que puso a prueba el temple de su alma y sus profundos sentimientos cristianos.

Fue médico de la Beneficencia Municipal y del Seguro de Enfermedad, contando con muchos afectos entre las familias confiadas a su cuidado, pues era muy competente y afectuoso.

A su viuda, doña Rosario Plaza Arana, hijas y familiares, manifestamos nuestro sentimiento por tan prematura desaparición.

## VIDA MÉDICA NACIONAL

### SE CELEBRO EL CONGRESO DE MEDICINA DEL TRABAJO

Como ya anunciamos, se ha desarrollado en Madrid el XIV Congreso Internacional de Medicina del Trabajo, en el que personalidades médicas de todo el mundo, especializadas precisamente en esta rama de la Medicina, se han reunido para intercambiar opiniones, exponer sus inquietudes, sus problemas profesionales y, sobre todo, laborar por una vida mejor.

Como detalles de su importancia e interés diremos que se han organizado ocho secciones de estudio para la exposición y discusión de las comunicaciones que se presentaron. Estas secciones fueron: I, Organización de la Medicina del Trabajo; II, Higiene industrial; III, Enfermedades profesionales; IV, Traumatología y Rehabilitación; V, Fisiología y Ergonomía; VI, Medicina Social del Trabajo; VII, Psicología industrial; VIII, problemas médico-laborales específicos de distintas ramas industriales.

A esta asamblea internacional celebrada en los salones de la Casa Sindical, han asistido 2.617 congresistas, 48 países, 15 provincias españolas, 692 comunicaciones libres, 53 sesiones científicas, 11 salas para reuniones de trabajo, 3 salas de traducción simultánea, 20 traductores; 55 secretarios en las comisiones de trabajo y 1.855 auriculares.

El número de comunicaciones fue muy elevado y de gran importancia e interés.

### NUEVO SECRETARIO DE SANIDAD

Con el ceremonial acostumbrado ha tomado posesión de su cargo el nuevo secretario general de la Dirección General de Sanidad, don José Manuel Romay y Beccaria, que reemplaza al saliente señor Díaz del Corral.

### SYMPOSIUM SOBRE PSIQUIATRÍA Y PEDAGOGÍA

En Turín, durante los días 6, 7 y 8 de octubre han tenido lugar, bajo la presidencia del profesor Giuseppe Grosso, los acostumbrados simposios sobre «Relaciones entre Psiquiatría y Pedagogía», en los cuales se han debatido temas referentes a los problemas psicopedagógicos de la escuela, temas de higiene mental, psicosis de la edad escolar, inmadurez electroencefalográfica en los escolares y fisioterapia de las cerebropatías espásticas. Además de los temas oficiales de discusión se expusieron cerca de un centenar de comunicaciones.

### TERCERA REUNION ANUAL DE LA ASOCIACION DE PEDIATRAS ESPAÑOLES ORGANIZADA POR LA SOCIEDAD VALENCIANA DE PEDIATRÍA

Presidida por el doctor E. Jaso, doctor J. Boix Barrios y doctor J. Colomer Sala, ha tenido lugar en Valencia, el 12 y 13 de octubre de 1963 esta asamblea, con el siguiente temario: «Inmunología de la primera infancia», «Urgencias abdominales en la primera infancia», «Terapéutica antiinfecciosa en la primera infancia».

### CONCESION DE GRANDES CRUCES DE SANIDAD

Con gran satisfacción comunicamos que por Decreto del Ministerio de la Gobernación ha sido concedido la Gran Cruz de la Orden Civil de Sanidad a los doctores don Plácido González Duarte, don José Pérez Mel, don José Vega Villalonga, don Pedro Junyont Font, don Luis Nájera Angulo, don José Soler Roig y don Cristóbal López Rodríguez.

### CONFERENCIA DEL DR. KOPROWSKI

Sobre el tema «Viral Etiology of Cancer», pronunció el doctor Hilary Koprowski, director de «The Wistar Institute», de Filadelfia, una interesante conferencia en el Hospital Clínico de Madrid, en el Instituto Nacional del Cáncer.

### NORMAS SOBRE EL REGIMEN DE PREVISION DE LOS MEDICOS DE ASISTENCIA DOMICILIARIA

Por una resolución del Ministerio de Trabajo se aprueban las nuevas normas sobre el régimen de previsión de los médicos da asistencia médico-farmacéutica y entidades aseguradoras de accidentes de trabajo.

La afiliación en Previsión Sanitaria Nacional tiene el carácter de obligatoria desde el 1 de enero de 1951. Se exceptúa de la obligación a los facultativos de la Caja Nacional de Accidentes de Trabajo, facultativos sanitarios que, por estar afectos a determinadas reglamentaciones, se encuentren afiliados ya al Montepío laboral correspondiente; los médicos de empresa cuando se encuentren afiliados al Montepío laboral del sector a que pertenezca la empresa.

En la disposición, que es muy amplia, se fijan los conceptos de sueldo regulador, prestaciones, pensiones de jubilación —la edad de jubilación será a los setenta años—, prestaciones de invalidez, viudedad y orfandad; pensiones de larga enfermedad, subsidio de defunción y préstamos facultativos.

Las prestaciones se aplicarán con efectos retroactivos a partir de 1 de enero de 1962, siempre y cuando los hechos que las originen se hayan producido desde la indicada fecha.

### UNA REUNION PARA LA SELECCION DE MEDICAMENTOS DE URGENCIA

Para resolver una sentida necesidad, cual es la de poder encontrar en todo momento y en cualquier lugar de la nación, los productos farmacéuticos indispensables para el ejercicio de la Medicina de urgencia, se ha convocado a los médicos de toda España, dedicados a la Medicina de urgencia, en Barcelona, el pasado día 1 de octubre, donde se escogieron, en acto público y ante notario, una especialidad de cada medicamento, considerada de urgencia.

### VIAJE DEL DR. ALBEA A BRUSELAS

Requerido por la Corte belga marchó a Bruselas el ginecólogo donostiarr doctor don Julio Albea, que atendió a la reina Fabiola el pasado verano, durante su estancia en Zarauz.



## COMENTANDO LA LIQUIDACION DE LA SECCION DE INVALIDEZ EN 1962

Todas las liquidaciones económicas ofrecen la extraña aridez de las cifras. Aquéllas sólo son comprensibles para los muy versados y, además, intensamente compenetrados con la materia. No podía ser excepción la de la Sección de Invalidez de la Mutual Sanitaria del año pasado. Por ello, parecen más convenientes comentarios sobre la misma, que así pueden alcanzar a todos los conocimientos, aun los distanciados de las características de la Mutual.

El hecho que se destaca en primer término, como más evidente en la citada liquidación, aun para el más profano en matemáticas, y los profesionales sanitarios no lo son, es la existencia de superávit en todos los grupos; es decir, que han bastado las cuotas percibidas para cubrir y abonar los subsidios producidos. Sin necesidad de recurrir a la formación de capitales de cobertura, mucho más técnicas, pero también más engorrosas. Los excedentes producidos pueden pasar a engrosar las reservas de nuevos capitales, si éstos se precisasen.

Esta sencilla fórmula, que la liquidación permite por el momento, facilita asimismo de modo extraordinario la contabilidad de la invalidez temporal, originada por larga enfermedad y, por tanto, reversible y recuperable, cuyo cálculo de capitalización de cobertura resulta difícilísimo, si no prácticamente imposible de realizar con cierta certeza.

Otra ventaja financiera de esta liquidación se ha visto en el subsidio extraordinario del 50 por ciento que se concede durante un año a los médicos de asistencia domiciliaria amputados de miembros inferiores. Aun cuando su capital de cobertura resulta muy fácil de establecer, no ha precisado recurrir a ello, con ahorro de tiempo económicamente cifrable, y la misma contabilización de las prótesis ha resultado más sencilla.

En la liquidación comentada se observan muy marcados los escalones característicos de los tres, diferentes momentos de creación de grupos en la Sección: el primero, hasta el IV, inicial fundacional; el segundo, hasta el IX; y el tercero, hasta el XIV, recientemente implantado. Los subsidios manifiestan diferencias muy marcadas en estos tres escalones; pero también la totalización de las cuotas marcha paralela, e igualmente los superávits, con tendencia a mejorar éstos en los últimos grupos. Disminución de subsidios y mejora de superávits, muy lógica cuanto que para el ingreso en aquéllos se ha efectuado cierta selección por el propio mutualista, al solicitar la ampliación y el posterior reconocimiento médico, que actúa de moderadora criba.

La ampliación obligatoria al complejo 4-4-3-4 para los nuevos mutualistas, al alcanzar determinada edad, sin previo reconocimiento médico y, por tanto, con total aceptación de posibles riesgos de invalidez, no parece haber afectado en el aumento de los subsidios; desde luego,

corroborando el presupuesto de más dilución de riesgos entre mayor masa cubierta.

La Sección de Invalidez no afecta para nada al desarrollo y marcha de la vida, como es lógico. Sin embargo, parece evidenciarse por ella que los inválidos consiguen vida más prolongada de lo que se esperaba.

Los superávits conseguidos en los grupos obligatorios de esta Sección reafirman el criterio de estimar un conjunto de incapacidad laboral, constituido por las Secciones de Enfermedad, Invalidez y Vejez, tres formas diferentes de aquélla, temporal, permanente y por edad, ya que la última, con la considerable prolongación de la longevidad, desequilibra proyectos y presupuestos.

Deducciones y comentarios, sin cifras, menos agobiantes y siempre sugeridoras de muy provechosos alicientes y enseñanzas.

Dr. José Luis Yagüe y Espinosa.

## CONGRESOS

## AMERICAN COLLEGE OF CHEST PHYSICIANS

La reunión anual del Capítulo de Andalucía (Andalucía, Extremadura y Murcia) del American College of Chest Physicians tendrá lugar en Murcia, durante los días 1, 2 y 3 de noviembre, con arreglo al siguiente programa:

Sesión inaugural en el salón de actos de la «Casa de la Cultura», el día 1 a las doce horas.

Tema de discusión: «Hipertensión pulmonar»; primera ponencia, «Etiopatogenia», a cargo de los doctores Pedro de Rábago y Fernández Lahoz, de la Clínica de la Concepción, de Madrid, actuando de moderador el doctor Isidoro Mínguez, de Murcia.

Segunda ponencia, «Clínica», a cargo del doctor José Antonio García Torres, de la Facultad de Medicina de Granada, actuando de moderador el profesor doctor Julio Peláez Redondo, catedrático de aquella Facultad.

Tercera ponencia, «Tratamiento», a cargo del doctor Antonio Moncada Moneu y colaboradores del Hospital Provincial de Málaga, actuando de moderador el doctor José Ruipérez Viguera, de Murcia.

Las sesiones científicas se celebrarán en el salón de actos del Hospital Provincial, el día 1 a las cinco de la tarde, y el día 2 a las diez de la mañana y a las cinco de la tarde.

Los Excmos. Diputación Provincial y Ayuntamiento de Murcia, y Laboratorios Liade y Antibióticos, S. A., colaborarán en el programa social.

Un comité de damas acompañará a las señoras de los asistentes en los actos especialmente previstos para ellas.

## CURSOS

## II CURSILLO DE OBSTETRICIA PARA POSTGRADUADOS

Se celebrará en el Servicio de Obstetricia y Ginecología del Hospital de la Santa Cruz y San Pablo, de Barcelona, del 7 de octubre al 30 de noviembre de 1963, y será eminentemente práctico, proyectándose películas científicas.

Los cursillistas podrán asistir a la consulta del Servicio, a todas las intervenciones obstétricas y se organizarán turnos de guardia para la asistencia al parto normal.

El precio de la inscripción es de dos mil pesetas y está limitada a diez cursillistas.

Finalizado el curso se entregará certificado y diploma a quienes demuestren la aptitud necesaria y asiduidad en la asistencia.

Diríjanse las solicitudes por escrito al doctor J. Grau Colomé, Servicio de Obstetricia y Ginecología del Hospital de la Santa Cruz y San Pablo, Barcelona (13).

## SEMANA GINECOLOGICA

Organizada por la Cátedra de Obstetricia y Ginecología (catedrático: prof. Manuel Usandizaga), de la Facultad de Medicina de Barcelona, se celebrará del 18 al 23 de noviembre de 1963, y en ella tendrán lugar conferencias generales sobre los temas que se anunciarán oportunamente, estando a cargo de los doctores y profesores V. Conill Serra (Barcelona), S. Dexeus (Barcelona), E. Gil Vernat (Barcelona), J. A. Usandizaga (Salamanca), M. Usandizaga (Barcelona), J. Vanrell (Barcelona). Están invitadas varias personalidades extranjeras, cuyos nombres se precisarán en el programa definitivo.

Discusiones en mesas redondas sobre «Cuello uterino normal y patológico» (excepto neoplasias): «Anatomía», «Embriología y fisiología del cuello uterino», «Estudio clínico de las cervicitis y de las infecciones específicas», «Tratamiento de las cervicitis», «La esterilidad cervical», «La infertilidad cervical». Cada una de las mesas estará presidida por uno de los profesores invitados.

Trabajos prácticos sobre «Técnicas de exploración del cuello uterino», Citología vaginal, colposcopia, biopsia, legrado e histerosalpingografía.

Tanto en las mesas redondas como en los trabajos prácticos intervendrán los doctores J. Alonso, P. Andolz, L. Ballesteros, V. Badía, R. Blanco, A. Campo, X. Dominzo, J. Esteba, J. M. Mateu, M. Muxi, J. Pardiña, J. Pérez Soler, J. Porté, J. M. Puig, J. M. Sala Ponsatí, del personal de la Clínica.

El trabajo se distribuirá de la siguiente forma: ocho treinta mañana, sesiones operatorias y trabajos prácticos; doce treinta mañana, conferencias generales; cinco tarde, trabajos prácticos; seis treinta tarde, mesa redonda o conferencias; siete treinta tarde, proyección de películas científicas.

La asistencia a la sala de operaciones y a los trabajos prácticos estará limitada exclusivamente a los cursillistas.

Para formalización de inscripciones dirigirse al doctor J. Porté, cátedra de Obstetricia y Ginecología del profesor M. Usandizaga, Fa-

cultad de Medicina, Casanova, 143, Barcelona (1). Precio de la matrícula: 1.500 pesetas.

A los asistentes matriculados les será entregado un certificado.

## IV CICLO DE SESIONES QUIRURGICAS

Organizado por los Servicios de Cirugía general del Hospital del Sagrado Corazón de Barcelona, con la colaboración de la Escuela de Patología Digestiva Gallart-Monés, con sujeción al siguiente programa:

Octubre 1963, días 18 y 19: doctor J. Pi-Figuera, jefe de Servicio de Cirugía del Hospital de la Santa Cruz y San Pablo, «Estenosis postoperatorias de la vía biliar. Etiopatogenia y tratamiento».

Noviembre 1963, días 15 y 16: doctor M. Dargent, director del «Centre Leon Berard», de Lyon, «Cáncer del tiroides».

Enero 1964, días 17 y 18: doctor J. Planas Guasch, cirujano plástico del Hospital de Nuestra Señora del Sagrado Corazón, «Problemas quirúrgicos que plantean los estados intersexuales».

Febrero 1964, días 21 y 22: Prof. P. Stefanini, Profesor de Clínica Quirúrgica de la Facultad de Medicina de Roma, «Clínica y Cirugía del Feocromocitoma».

Marzo 1964, días 20 y 21: Prof. M. Battezzati, profesor de Clínica Quirúrgica de la Facultad de Medicina de Génova, «Terapéutica endocrinológica».

Abril, 1964, días 17 y 18: Dr. J. Van Der Stricht, jefe del Servicio de Cirugía Vasculardel Hospital Universitario St. Pierre de Bruselas, «Hipertensión Portal».

Mayo 1964, días 15 y 16: Prof. V. Pettinari, Profesor de Clínica Quirúrgica de la Facultad de Medicina de Padua, «Indicaciones, técnica y resultados de la resección del hígado».

Junio 1964, días 19 y 20: Dr. J. N. Maillard, Cirujano del Hospital Beaujon de París, (Serv. del Prof. Lortat-Jacob, «Esofagoplastias: indicaciones, técnica y resultados»).

Las sesiones operatorias y discusiones en «mesa redonda» tendrán lugar en el Hospital del Sagrado Corazón, calle Londres, 30, Barcelona.

Las conferencias, que serán públicas, se desarrollarán en la Sala Carlo Erba, Rosellón, 186, amablemente cedida para este fin.

Para la asistencia a las sesiones operatorias y a la discusión en «mesa redonda», dado que su número debe ser restringido a un máximo de 25, se establecen unos derechos de inscripción de 2.000 pesetas.

Para inscripciones, en la Administración del Servicio, calle Londres, 30, o en Rosellón, 186.

A los inscritos se les entregará, si lo desean, documento acreditativo de su asistencia a estas sesiones.

## HOSPITAL DE NUESTRA SEÑORA DEL SAGRADO CORAZON DE JESUS

Décimotercer curso de Urología Práctica. Lecciones clínicoterapéuticas adaptadas a la práctica del médico general; colaborarán con el Director del Servicio, los jefes de clínica Dres. J. Garrós Rovira, E. Valldeperas Bonamich y A. Llorens Tendás.

Lunes, 4: «Exploración clínica urogenital».

Martes, 5: «Dolor urogenital».  
 Miércoles, 6: «Trastornos de la micción»  
 Jueves, 7: «Hematuria y piuria».  
 Viernes, 8: «Tumores urogenitales».  
 Sábado, 9: «Variaciones en la cantidad de orina; la fiebre en las afecciones urinarias, y uremia».

Las lecciones se desarrollarán a las 10 de la mañana.

La exposición de tema, en forma de comentario práctico, se simultaneará y alternará con la exploración clínica de enfermos y práctica de los métodos de terapéutica al alcance del médico general en su ambiente.

Derechos de inscripción: 400 pesetas. La admisión es limitada y se verificará por riguroso turno de inscripción.

Se entregarán diploma y copia mecanográfica de los temas desarrollados a los señores cursillistas inscritos.

La inscripción y otras informaciones deberán solicitarse a la señorita María Teresa Lucas, Hospital del Sagrado Corazón, Servicio de Urología, calle de Borrel, 303. Teléfono 230 58 00.

#### HOSPITAL DE LA SANTA CRUZ Y SAN PABLO, DE BARCELONA

Ofrecemos un avance del programa de las actividades que se desarrollarán en el Servicio de Medicina General (director, doctor A. Rocha), durante el curso 1963-64:

**Seminario de Patología Médica:** Todos los lunes laborables, a las ocho cuarenta y cinco horas laborables, a las ocho cuarenta y cinco horas, en el Aula Esquerdo de este Servicio, desde el 1 de octubre de 1963 hasta el 30 de mayo de 1964.

**Sesiones clínicas:** Todos los sábados laborables en el Aula Esquerdo de este Servicio, desde el 1 de octubre de 1963 hasta el 30 de mayo de 1964.

**Cursos breves:**

**Cursos breves:** Sobre «Dietética clínica», durante el mes de diciembre de 1963; sobre «Farmacología y Terapéutica», durante el mes de diciembre de 1963; sobre «Biología Deportiva», durante el mes de marzo de 1964; sobre «Cardiología», durante el mes de marzo de 1964; sobre «Cinerradiología», durante el mes de mayo de 1964.

**Cursos monográficos:** Sobre «Reumatología», durante el mes de febrero de 1964.

**Mesas redondas:** Durante un fin de semana (sábado tarde y domingo mañana), en las siguientes épocas: sobre «Gastroenterología», durante el mes de diciembre de 1963; sobre «Aparato circulatorio», durante el mes de marzo de 1964; sobre «Radiología», durante el mes de mayo de 1964.

Oportunamente se publicarán los programas detallados de cada una de las actividades reseñadas.

Todas las conferencias, lecciones, sesiones clínicas y demostraciones prácticas, se profesarán en el Aula Esquerdo de este Servicio de Medicina General.

Para cualquier clase de información dirigirse a la Secretaría del Servicio todos los días laborables, de nueve treinta a once horas.

Al finalizar los diferentes cursos se expedirán a los señores matriculados los certificados diploma correspondientes.

#### IV CURSO DE HEMATOLOGIA

Organizado por la Clínica Médica del profesor doctor A. Pedro-Pons, de la Facultad de Medicina de Barcelona, tendrá lugar del 3 al 22 de febrero de 1964, ambos inclusive, refiriéndose a Clínica, Laboratorio y Hemoterapia, bajo la dirección del profesor doctor P. Farreras Valentí, con numerosos colaboradores.

La Escuela Profesional de Hematología de la Facultad de Medicina de Barcelona, creada por Orden Ministerial del 27 de noviembre de 1957, orientada a la formación y perfeccionamiento en esta especialidad, convoca la matrícula para el próximo curso de Hematología, que tendrá lugar en dicha Escuela durante el próximo mes de febrero del año 1964.

Dada la amplitud actual de la teoría y práctica de la Hematología se ha creído conveniente desarrollar el curso con la colaboración de los especialistas más calificados de diversos centros hematológicos españoles.

El curso constará de las siguientes partes:

A) **Lecciones teóricas sobre Hematología y Hemoterapia.**—Se expondrá su temario según programa.

B) **Prácticas clínicas.**—Se realizarán a continuación y en días alternos, sobre pacientes de la clínica y dispensario.

C) **Ejercicio de observación morfológica y citológica.**—Estas se realizarán por la mañana, con estudio de preparaciones previamente seleccionadas del archivo de la clínica. Se procederá a su observación microscópica, proyecciones, microfotografías, etc.

D) **Lecciones sobre técnicas hematológicas.**—Comenzarán a las cuatro de la tarde, comprendiendo los fundamentos de las principales técnicas.

E) **Prácticas de laboratorio.**—Se efectuarán a continuación, hasta las siete de la tarde y dando la máxima importancia a su realización, dedicándolas a los mismos temas del apartado D).

Dicho curso se celebrará en la Clínica Médica Universitaria del profesor doctor A. Pedro-Pons, Escuela de Hematología (Facultad de Medicina de Barcelona), en régimen de clases diarias, mañana y tarde, excepto domingos.

El número de plazas estará limitado a quince cursillistas.

El precio de la inscripción al curso completo es de 4.000 pesetas. Al final del curso, y previo examen, se librará un certificado de asistencia y aplicación.

Para más detalles, dirigirse al secretario del curso, doctor F. Ciscar Rius, Facultad de Medicina, Cátedra del profesor doctor A. Pedro-Pons, Casanova, 143, Barcelona.

#### NECROLOGIA

##### FALLECIO EL DR. CODINA ALTES

En Barcelona, a los 72 años de edad, pero en plena actividad profesional, ha fallecido el doctor don Juan Codina Altés, cardiólogo del Instituto Policlínico y ex profesor auxiliar de la Cátedra de Patología Médica de aquella Universidad, persona muy apreciada por su capacidad y por su ejemplar conducta.

## VIDA MÉDICA EXTRANJERA

#### DIMITE EL MINISTRO PORTUGUES DE SANIDAD

Recientemente, en Lisboa, ha presentado su dimisión el ministro portugués de Sanidad, profesor Pedro Mario Soares Martinea.

#### EXITO DE LA TECNICA ELECTRONICA

Por primera vez la televisión médica francesa en colores acaba de pasar la frontera de los Alpes.

El hospital de Turín acaba de presentar a quinientos médicos italianos el dispositivo de televisión en colores y en circuito cerrado que ha sido instalado por la «Thompson».

Este tipo de equipo, que permite seguir sobre una gran pantalla las operaciones más delicadas en sus menores detalles, está en servicio en la Facultad de Medicina de París desde el año pasado.

#### HOMENAJE AL PROF. LEON BINET

Con motivo de cumplirse los cuarenta años de actividad profesional del profesor León Binet y los diecisiete de rectorado, sus colegas, alumnos y amigos van a tributarle un homenaje y ofrecerle un recuerdo como señal de reconocimiento.

Para ello quieren ofrecerle una medalla con su efigie, grabada por Anne Quinquaud.

Las personas que suscriban 50 francos recibirán una reproducción en bronce de la misma. Las adhesiones deben enviarse a Monsieur Georges Masson, 120 Boulevard Saint-Germain, París VI.

#### DISTINCION ESPAÑOLA AL PROFESOR DE TONI

El Generalísimo Franco, Jefe del Gobierno español, ha concedido al Prof. Giovanni De Toni, Director de la Universidad de Génova, la Encomienda de la Orden del Mérito Civil, por su brillante participación en el último Congreso de Pediatría celebrado en Sevilla y por su nombramiento de Presidente de la Asociación de Pediatras de las Naciones Latinas.

La entrega fue hecha por el cónsul de España, Sr. Marqués de Añón, que expresó su congratulación por esta preciada distinción.

#### EL PROF. TARDINI PASA A LA UNIVERSIDAD DE PARMA

El Prof. Armando Tardini ha sido encargado de la Dirección del Instituto de Anatomía Patológica de la Universidad de Parma. Hasta ahora ocupaba igual cargo en la Facultad de Sassari, donde su labor era muy apreciada por sus trabajos científicos y obra de enseñanza.

#### BOLONIA HONRA A SUS SABIOS

En Bolonia se ha planteado una viva polémica con motivo de la conservación, restauración y ambientación de la casa de Luigi Galvani, descubridor de la electricidad.

Parece ser que su alineación no estaba de acuerdo con los trazados de los grandes edificios de nueva construcción.

Unánimemente, las opiniones de los representantes de la vida cultural ciudadana han estado acordes con el profesor Forni, rector del Ateneo boloñés, que ha escrito en la prensa en favor de la conservación de la casa del ilustre científico, destinándola a museo o sede de alguna institución científica.

También se inclinaba por que se deje un amplio espacio libre entre los inmuebles que la rodean y se trace un jardín público, situando en él la estatua de Galvani, para ejemplo de la posteridad.

Otro problema también resuelto por deliberación del Senado Académico de la Universidad de Bolonia ha sido la transformación definitiva de la tumba del fisiólogo Marcello Malpighi, en la iglesia central de San Gregorio, dotándola de un artístico sarcófago como se proyectó hace años, que permitirá perpetuar así su memoria a los visitantes.

#### TERREMOTOS MAS IMPORTANTES DE ESTA EPOCA

La tragedia de Yugoslavia ha traído el recuerdo de los más recientes e importantes terremotos ocurridos en estos últimos años, que han sido los siguientes:

- 1939: Chile, con 25.000 muertos, y Turquía, con una cifra análoga.
- 1949: Ecuador, con 6.000 víctimas.
- 1950: Assam, con 1.500 muertos.
- 1951: San Salvador, con 400 muertos.
- 1952: Japón, con 600 víctimas.
- 1953: Islas Jónicas, con 500 muertos.
- 1954: Orleansville (Africa del Norte), con 1.250 muertos.
- 1957: Kurdistán, con 2.000 muertos.
- 1958: Perú, con 1.300 muertos.
- 1960: Agadir (Marruecos), con 10.000 muertos, y nuevamente Chile, con 8 a 10.000 víctimas.
- 1963: Libia, con 350 muertos y destrucción de la ciudad de Barce.

#### DIEZ MILLONES DE CIEGOS EN EL MUNDO

Según una reciente estadística de la Organización Mundial de la Salud, en el mundo hay más de diez millones de ciegos. De ellos, más de las dos terceras partes podrían haber conservado la vista si hubiesen recurrido a tiempo a las medidas preventivas, médicas y quirúrgicas, de que hoy dispone la Medicina.

Esto debe considerarse como uno de los más graves problemas del mundo actual, y la prevención de la ceguera resultaría mucho menos onerosa que el mantenimiento de esos diez millones de invidentes.

En este sentido la O. M. S. ha enviado a la U. N. E. S. C. O. una información y amplias sugerencias para desarrollar una campaña mundial en contra de la ceguera.

## DIVERSAS

## EL CÁNCER EN GRAN BRETAÑA

El doctor Longan, jefe del Registro General Oficial de Estadística Médica, ha dado a conocer recientemente unos datos y cifras relacionadas con la enfermedad del cáncer en la Gran Bretaña. Según éstos, el número de defunciones por el cáncer se ha elevado de 30.000 por año, que era el correspondiente a principio de siglo, a 90.000. Al considerar esta cifra hay que tener en cuenta el aumento de población y también el aumento de longevidad, y ya sabemos que el cáncer es una enfermedad más frecuente en las personas de edad avanzada. Entre las personas que la padecen se ha registrado un aumento en los hombres y un ligero descenso en las mujeres. La forma más frecuente ha sido el cáncer de pulmón; sin olvidar la leucemia, cáncer de la sangre, que ha dado un gran número de casos en los niños. También se ha revelado que el cáncer es más frecuente en las grandes ciudades que en los distritos rurales. Particularmente el cáncer de pulmón se halla más extendido en ciudades como Londres que en el campo. De los estudios realizados sobre las diversas formas de cáncer se deduce que del de pulmón o de estómago, sólo en un reducido número de casos puede esperarse una supervivencia de cinco años, mientras que el cáncer localizado en lugares más superficiales, como la boca o la piel, da una supervivencia muy superior a los cinco años en la mayoría de los casos.

## NUEVA TÉCNICA PARA DIAGNOSTICAR LA TROMBOSIS

Doctores del Departamento de Cardiología del Hospital de San Jorge, de Londres, están trabajando en una técnica de diagnóstico que puede hacer posible que los cardiólogos descubran quién tiene predisposición a padecer trombosis coronaria, y de esta forma tomar medidas preventivas. La nueva técnica, aún en estado experimental, se basa en una serie de radiografías de las arterias coronarias del paciente. Por medio de estas radiografías, los especialistas pueden observar la forma, tamaño, dirección, distribución y número de ramas del árbol arterial. Un estrechamiento de los vasos principales —que frecuentemente precede a la declaración de trombosis— puede de esta forma ser acusado, así como otros defectos de las paredes arteriales.

## APROVECHAMIENTO DEL AGUA DEL MAR COMO BEBIDA

Sabios británicos y holandeses han diseñado un aparato que permite purificar el agua salada. Precio de costo de la operación: 300 francos por 4.500 litros de agua.

El aparato funciona desde hace cierto tiempo en Tobruk. Convierte el índice de salinidad del agua en un 0'05 por ciento, coeficiente normal del agua potable.

El principio es simple: membranas de resina sintética están dispuestas por pares en el interior de una larga caja de acero, que se asemeja un poco a un acordeón. Estas membranas —hojas extremadamente delgadas de plástico— son permeables a los iones de sal, pero impermeables al agua.

Los iones de sal son atraídos por las corrientes eléctricas de polaridad contraria, una de las membranas está situada ante una carga positiva de electricidad, y la otra ante una carga negativa. Los iones de sal se dirigen hacia las membranas y las atraviesan, y el agua que queda pierde la sal.

## EL EMPLEO DE JUGUETES ANESTÉSICOS EN CIRUGIA INFANTIL

Ciertos cirujanos americanos emplean para dormir a los niños juguetes anestésicos. En efecto, la anestesia es la parte más difícil de una operación infantil, ya que el miedo a todo el instrumental y a lo desconocido puede provocar traumatismos psicológicos en el niño.

Se puede ahora dejarle jugar con un oso de peluche provisto de un tubo escondido, por el que sale el gas anestésico, o un teléfono oculto en una muñeca, etc. Esta dosis proyectada por un juguete basta para dormir a un niño; después de lo cual se le puede poner la máscara anestésica sin que jamás tenga conciencia ni recuerdo de ello.

La mayor parte de los médicos consideran que se debería advertir por anticipado al niño de las primeras sensaciones del anestésico, pero en la práctica, un juguete nuevo basta para movilizar toda su atención, hasta que cae dormido.

## EL BRAZO ARTIFICIAL A GAS CARBÓNICO

Dos investigadores de la Universidad de Heidelberg han ideado un sistema de brazo artificial neumático, mucho más práctico y manejable que los brazos mecánicos ordinarios. Es un brazo de caucho, de metal y de madera, movido por un depósito de gas carbónico, unido por tubos de caucho a un sistema de pequeñas válvulas. Estas se abren y se cierran al más ligero movimiento de los músculos sobre los que están colocadas; de esta extrema sensibilidad procede la manejabilidad del aparato. Cuando la válvula se abre, el gas pasa del depósito a un tubo, y después a uno de los fuelles minúsculos, que ponen en movimiento una parte del miembro artificial.

Este aparato ha sido ensayado ya sobre cincuenta personas; permite ejecutar fácilmente una docena de movimientos, beber y comer con utensilios normales, escribir a máquina, servirse de una llave, escribir con estilográfica. El aparato cuesta de 18.000 a 20.000 pesetas, comprendidas las tres o cuatro semanas necesarias para aprender a utilizarlo. Su único inconveniente consiste en que es preciso reemplazar el gas carbónico cada doce o quince días, según la frecuencia de su utilización.

# BOLETIN INFORMATIVO

## de Clínica y Laboratorio

## VIDA MÉDICA LOCAL

## ANTE LAS PROXIMAS ELECCIONES PARA LA JUNTA DIRECTIVA DEL COLEGIO OFICIAL DE MEDICOS

Terminado el plazo reglamentario, han sido presentadas y admitidas por el Consejo Superior de Colegios Médicos, las dos siguientes candidaturas:

Una, en la que figuran: como presidente, don César Júdez Gavilanos; vicepresidente, don Francisco del Río Bergés, de Calatayud; secretario, don Ramón García Porta; vicesecretario, don Casiano Sierra Moldero; tesorero-contador, don Joaquín Torguer Pérez; vocal representante de los médicos libres con más de veinte años de ejercicio en este Colegio, don Luis Placer Martínez de Lecea; vocal representante de los médicos libres con menos de cinco años de ejercicio en este Colegio, don José Manuel Gómez Beltrán; vocal representante de los médicos de asistencia colectiva, don José Millán Guitarte.

Otra candidatura es como sigue: presidente, don Andrés García Martín; vicepresidente, don Tomás Muñoz Gascón; secretario, don Antonio Duplá Abadal; vicesecretario, don Antonio Jiménez Martínez; tesorero, don José María Galbe Pueyo; representante de médicos libres, don Jesús Sardaña Guillén; otro representante de médicos libres, don Fernando Solsona Motrel, y representante de los médicos de asistencia colectiva, don Ricardo Lostao Diez.

Los componentes de ambas candidaturas poseen la personalidad y competencia necesarias para que todos los colegiados se sientan representados digna y eficazmente por ellos.

Es deber de todos acudir con puntualidad y entusiasmo el día 24 a emitir el voto que designe a aquéllos que en conciencia crea van a imprimir a la representación colegial una directriz digna de nuestra región y de sus intereses profesionales. No cabe indiferencia ni abstención. Es preciso votar, y que la votación alcance el máximo. Esta será la mejor prueba de que todos los colegiados se preocupan por la trascendencia de sus problemas y por lograr una representación eficiente y digna.

## REAL ACADEMIA DE MEDICINA

El día 7, tras el paréntesis del verano, se reanudaron las sesiones científicas de la Corporación. El doctor don Laureano Menéndez de la Fuente, jefe de los Servicios Antituberculosos del Estado, en Huesca, disertó sobre el tema «La Facultad de Medicina de la Universidad de Huesca en los siglos XVI y XVII».

Presidió el presidente de la Academia, doctor Oliver, Rubio, acompañado por el vicepresidente, doctor Noailles, conferenciante y secretario, doctor Horno. Asistieron gran número de académicos. El doctor Oliver presentó al doctor Menéndez de la Fuente, destacando sus cualidades humanas y profesionales. Seguidamente, el conferenciante inició su charla.

Se refirió a la fundación de la Universidad de Huesca por el rey Pedro IV de Aragón, el año 1354, con carácter de exclusiva en todo el reino, relatando los medios económicos con que contó desde su fundación. Hace referencia a la vida de la Facultad en sus primeros años, y más tarde al régimen de la misma según lo dispuesto en sus primeros estatutos de 1468-1487, textos que se explicaban y forma de obtener los grados.

Había a continuación, ya refiriéndose a los años objeto de este estudio, a las cátedras que existían, la forma de provisión de las mismas, especialmente a la vieja costumbre de que, después de la oposición, las cátedras se adjudicaban por los votos de los estudiantes. Costumbre suprimida por la reforma que llevó a cabo don Carlos Muñoz, obispo de Barbastro, y restaurada por el rey ante las protestas que levantó la supresión.

Pasó a ocuparse de los privilegios y obligaciones de los catedráticos y forma de explicar las clases. Pasó revista luego al plan de estudios, cursos que constaba la carrera, textos que se explicaban, enseñanza de la cirugía y anatomía, etc.

Resaltó la importancia que tenía en la formación de los médicos en los actos públicos que se celebraban, con discusiones, argumentos y un brillante juego dialéctico.

Se detuvo un poco en la vida universitaria estudiada a través de los estatutos, costumbres de los estudiantes, privilegios y obligaciones que tenían, sanciones que se imponían, disposiciones referentes a la forma de vestir, etc.

Explicó la forma en que se realizaban los exámenes para obtener los grados de bachiller, licenciado y doctor y los actos de carácter social que tenían lugar, desfiles, convites, derechos de examen, llamados en aquellos tiempos «convites», etc.

Por último se refiere a la importancia que tuvo la Facultad en aquellos dos siglos, examinando las dotaciones de las cátedras y el número de graduados, ambas circunstancias en relación con otras Facultades de la misma Universidad.

SEMINARIO MEDICO MILITAR  
DE LA QUINTA REGION

El día 24 de octubre inició sus sesiones este Seminario, bajo la presidencia del inspector médico jefe de Sanidad Militar de la Región, Excmo. Sr. D. Antonio Amor Tejedor.

El acto tuvo lugar en el Hospital Militar, haciendo uso de la palabra el teniente coronel médico don Manuel Chamorro Areses, quien disertó sobre el tema «Isótopos radiactivos en el tratamiento. Bomba de cobalto».

En la discusión intervino el urólogo coronel Mozota, y cerró el acto con palabras de elogio y comentario, el general de Sanidad doctor Amor Tejedor.

APERTURA DE CURSO EN LA ACADEMIA  
DEONTOLOGICA DE LA HERMANDAD  
DE SAN COSME Y SAN DAMIAN

El domingo 27 de octubre se celebró la apertura de curso de la Academia Deontológica de la Hermandad Médico-Farmacéutica de San Cosme y San Damián, de Zaragoza.

Tras los actos religiosos tuvo lugar la sesión inaugural del curso, en el salón de la Real Academia de Medicina, presidida por el M. Ilustre Sr. D. Antonio Flórez Cuadrado, en representación del gobernador eclesiástico del Arzobispado; el doctor Martínez Berganza, en representación de la Excm. Diputación Provincial, y el vicepresidente de la Hermandad, don Pedro Luis Roncalés.

La sesión dio comienzo con la lectura de la memoria de actividades del curso anterior por el secretario de la Hermandad, hermano doctor don Antonio Fuertes Jovellar, quien señaló en forma breve y sintética los principales actos del curso 1962-63.

A continuación, don José Manuel Arenal Camón, médico y sacerdote, pronunció la lección, inaugural, disertando sobre el actualísimo tema «El médico cristiano en su vertiente comunitaria». Señaló en su brillantísima disertación que la profesión médica es un servicio, pero un servicio honroso, afectivo y además profundamente interior, penetrando en el fondo ontológico de necesidad que tienen los seres.

Si algún hombre ha de ser profundamente humano, por el objeto de su actividad, es el sacerdote y el médico; éste ha de ser capaz de comprender mucho y de, aplicando unas técnicas y unas doctrinas científicas, adaptarse al tiempo psicológico-espiritual del enfermo.

Conviene que el médico salga de la Facultad con un sentido humano, pleno de valores afectivos, que superen el tecnicismo excesivo y la despersonalización de la época actual, poniendo en todas sus actividades ternura y caridad.

El conferenciante, que fue muy aplaudido, contestó a los hermanos que intervinieron en el diálogo subsiguiente, doctores Civeira y Rabadán, los cuales felicitaron al disertante y aportaron sugerencias de gran interés.

Terminó la sesión con unas palabras del M. I. Sr. D. Antonio Flórez Cuadrado, quien felicitó a todos los que habían intervenido y declaró abierto el curso.

## PROYECCION DE PELICULAS

El día 8, en el salón de actos del domicilio social de la Caja de Ahorros de la Inmaculada, se proyectaron las películas de Medicina, facilitadas por el Instituto Británico en España, que versaron sobre los temas: «Opehación por prolapso» e «Histerestomía abdominal total por cáncer».

Con esta primera sesión, se inicia la proyección de una serie de documentales médicos, distribuidos en trece sesiones, que durará hasta el mes de mayo del próximo año 1963.

## NUEVA RESIDENCIA DE A. T. S.

El día 30 de octubre fue bendecida la nueva residencia de la Escuela de Ayudantes Técnicos Sanitarios Femeninos, de esta Facultad de Medicina, en la que cursan sus estudios unos trescientos alumnos.

Ha sido encargado de su dirección el profesor doctor Luis Jiménez González, quien pronunció unas palabras explicando su fundación y propósitos.

CURSILLO DE PUERICULTURA EN LA  
JEFATURA PROVINCIAL DE SANIDAD

Días atrás se ha desarrollado un cursillo de Puericultura en los locales de la Jefatura Provincial de Sanidad.

Las lecciones versaron sobre organización de la puericultura y mortalidad infantil; higiene prenatal; cuidados del recién nacido; alimentación del lactante; desarrollo del niño; higiene mental; rehabilitación de los niños deficientes, y profilaxis de las enfermedades infecciosas, siendo desarrolladas respectivamente por los doctores Lorente Sanz, Hornó Liria, Rodríguez Almeida, Manrique, Suescún, Rey Ardid, Fuertes Jovellar y Herrero Ayllón.

## EL DR. AUDERA OLIVER

En plena juventud —a los treinta y siete años— y en plena actividad médica también, falleció el doctor don Francisco Audera Oliver.

Fue brillante alumno de esta Facultad de Medicina.

Por haber obtenido premio en un concurso de trabajos científicos de la Real Academia de Medicina de Zaragoza, fue nombrado académico corresponsal. Era radiólogo de la Obra «18 de Julio»; radiólogo ayudante de la Residencia del Seguro de Enfermedad y ayudante de Radiología del Servicio de su tío, el doctor Oliver, en el Hospital Provincial, distinguiéndose por su competencia profesional y por sus excelentes condiciones para el trabajo. Fue también premiado en uno de los concursos anuales de la Institución «Fernando el Católico». Era también un gran caballero y un excelente católico.

A su esposa, doña Elena Merino, hijos y familia, les acompañamos muy sentidamente en su dolor y en sus oraciones por el eterno descanso de su alma.

INTERESANTE TRABAJO HISTORICO  
SOBRE «LOS CAJAL»

En la recepción celebrada en la Real Academia de Nobles y Bellas Artes de San Luis para el ingreso como miembro de número de don Adolfo Castillo Genzor, éste leyó como tema de su discurso el estudio del linaje histórico de la familia Cajal durante un milenio, exaltando los méritos de algunos de sus miembros y aportando datos muy notables.

MEDICO FILATELICO ARAGONES  
PREMIADO

En la V Exposición Filatélica de Coleccionistas Aragoneses, celebrada recientemente en la sala de exposiciones del Palacio Provincial, le fue otorgada la medalla de plata de la Diputación al doctor don Mariano Vicente Carceller, por la notable aportación realizada en las colecciones presentadas.

«UN MARAVILLOSO MUNDO  
DESCONOCIDO»

Sobre este título, el P. Manuel Dato, consiliario de la Fraternidad de Enfermos de Valencia, dio una interesante conferencia en el salón de actos del Colegio del Sagrado Corazón. En ella trató sobre la psicología, problemas y manera de tratar a los enfermos. En su segunda parte, documentada con las más recientes estadísticas, habló de los adelantos de la Medicina en el campo de la rehabilitación y refirió su participación al Congreso de Copenhague. Finalmente dio una visión de lo que es la Fraternidad, su extensión en doce países y la implantación en España desde el año 1958.

EL DR. CASTILLO DE LUCAS,  
EN TERUEL

El día 14, invitado expresamente por el doctor De Pablos, Gobernador Civil de Teruel, pronunció una amena e interesantísima conferencia en aquella capital el doctor don Antonio Castillo de Lucas, tratando sobre el tema «Concepto y contenido del folklore», exponiendo en su apoyo ejemplos aragoneses.

## ENTREGA DE EMBLEMAS Y DIPLOMAS

El día 25 de octubre tuvo lugar en el salón de actos de la Delegación Provincial de Sindicatos la imposición de insignias y entrega de diplomas a los primeros socorredores de empresa, que pertenecen a la Asociación Nacional de Socorredores de Empresas, con sede oficial en nuestra capital.

Presidió doña Mercedes Sanz Bachiller, jefe nacional de la Obra de Previsión Social, a la que acompañaban el director de la Escuela Nacional de Medicina del Trabajo, doctor Díaz González; presidente nacional de la Sociedad Española de Medicina y Seguridad del Trabajo, don Rafael Espinosa de los Monteros, y don José Luis Martín Celiméndiz, presidente de la Delegación Regional del Ebro de esta Sociedad.

HOMENAJE AL PRACTICANTE  
SR. VILLARROYA

El día 10 fue obsequiado con un almuerzo por un numeroso grupo de jefes y oficiales de Sanidad Militar y practicantes y médicos de guardia de nuestro Hospital Militar, el practicante militar don Seraffín Villarroya, que ha simultaneado el ejercicio activo de su destino con los estudios de la carrera de Medicina, que ha terminado brillantemente.

Ofrecieron el agasajo el teniente coronel señor Mozota, urólogo del Hospital Militar, y el teniente coronel Faro, como jefe del equipo quirúrgico en el que actúa como practicante el señor Villarroya, dando las gracias el homenajeado con palabras muy emotivas.

También ese mismo almuerzo sirvió de despedida al que hasta ahora ha sido médico de guardia del Hospital Militar, don Fernando Fondevila, para el cual hubo también cariñosas palabras de los señores antes citados y de otros comensales que le dedicaron afectuosas frases, a las que contestó agradecido el señor Fondevila.

Felicitamos muy cordialmente a don Seraffín Villarroya por ese esfuerzo realizado simultáneamente en su carrera de practicante con los estudios de Medicina, y le deseamos muchos éxitos en su nueva profesión.

CONCURSO CIENTIFICO 1963-64  
DE LOS «LABORATORIOS JORBA»

Los «Laboratorios Jorba», deseosos de estimular iniciativas en el campo de la investigación biológica, crean un concurso de investigación científica para el que se otorgan los cuatro premios siguientes: un premio especial de 100.000 pesetas y tres premios más de 25.000, 10.000 y 5.000 pesetas.

Para el premio especial se destinarán los temas que recojan resultados clínicos obtenidos en la aplicación de asociaciones glucosamin-antibióticos para patología infecciosa. Es condición indispensable que los trabajos sean realizados en colaboración por varios facultativos constituyendo equipo.

Los tres premios restantes se adjudicarán a trabajos unipersonales que presenten amplia documentación bibliográfica o resultados experimentales de la intervención de la glucosamina o asociaciones glucosamin-antibióticos en clínica, terapéutica, farmacología, microbiología, inmunología, fisiología, etc.

Si alguno de estos tres premios se declara desierto, su dotación se adjudicará proporcionalmente a los que queden, o se aplicará íntegramente, si sólo hay uno, al que haya sido seleccionado. Igualmente, si hubiera más trabajos de interés, los «Laboratorios Jorba» se reservan el derecho de conceder «accesits» en la cuantía que estimen oportuno.

La información, normas para este concurso, etc., deben solicitarse al Sr. Secretario del Concurso Científico de los «Laboratorios Jorba», Victoria, 4, 2.ª, Madrid (12).

## VIDA MÉDICA NACIONAL

### SESION NECROLOGICA EN MEMORIA DEL PROF. SANZ IBÁÑEZ, EN LA REAL ACADEMIA NACIONAL DE MEDICINA

El pasado día 29, la Real Academia Nacional de Medicina celebró una sesión necrológica en memoria del académico recientemente fallecido profesor Sanz Ibáñez. El discurso necrológico estuvo a cargo del profesor Mezquita.

Presidió la solemne sesión el doctor don José A. Palanca, presidente de la Corporación, con el vicepresidente, doctor Carro, y el secretario, doctor Matilla.

Abierta la sesión, el presidente concedió la palabra al doctor don Daniel Mezquita, que comenzó con una glosa científica de la semblanza del que fue ilustre académico, profesor Sanz Ibáñez, que como catedrático de Anatomía Patológica de la Facultad de Medicina de Madrid dejó un magnífico plantel de alumnos y una escuela de su especialidad, que son ya una realidad en el campo de la Medicina, hizo también una semblanza humana y resaltó las ejemplares condiciones espirituales, por todo lo cual se habrá podido presentar con méritos que la justicia divina lo habrá premiado. Los seres humanos —continuó diciendo el profesor Mezquita— van tejendo su vida con hilos de seda, oro y cristal o con fibras de estopa, según sus acciones. En el caso de nuestro compañero desaparecido, todo era de la mejor calidad y su vida ha sido para todos un ejemplo de denodada abnegación.

Después, el profesor Mezquita añadió a su discurso unas cuartillas de los doctores Oliver Pascual, Carrato Ibáñez y Valle Jiménez, que pusieron de manifiesto, igualmente, el valor científico y cualidades científicas y de tesón del doctor Sanz Ibáñez.

A continuación hizo uso de la palabra el secretario de la Academia, doctor Matilla, que destacó otras facetas del compañero fallecido.

El presidente, doctor Palanca, cerró el acto y dedicó también frases de cariño, respeto y afecto hacia el profesor Sanz Ibáñez.

Al acto asistieron familiares del finado, numerosos académicos y médicos que llenaron totalmente el salón de actos.

### LOS DRES. DE LA PEÑA Y SUAREZ, A PUERTO RICO

Han marchado a San Juan de Puerto Rico el catedrático de Medicina don Alfonso de la Peña, acompañado del profesor de la Facultad de Sevilla, don Manuel Suárez Perdiguero, para asistir al congreso anual de Medicina y también para pronunciar varias conferencias para las que han sido particularmente invitados.

### SE CELEBRO EL IV CONGRESO HISPANOPORTUGUES DE DERMATOLOGIA

Se celebró en Madrid, organizado por la Academia Española de Dermatología y Sifilografía, este IV Congreso, al que asistieron más de trescientos dermatólogos de ambos países, que participaron en las discusiones de las cinco ponencias presentadas.

El acto de la inauguración estuvo presidido

por el subsecretario de Gobernación, señor Rodríguez de Miguel, junto con los doctores Gómez Orbaneja, presidente de la Academia y del Congreso, y el doctor Moneres Sampaio, presidente de la Sociedad Portuguesa.

### SELLO DEL CENTENARIO DE LA CRUZ ROJA

España colabora en la conmemoración del primer centenario de la Cruz Roja con la emisión de un sello que reproduce una de las láminas del Código Aureo, conservado en la Biblioteca del Real Monasterio de El Escorial, que refiere la parábola del buen samaritano.

El sello, hecho en huecogravado y a varios colores, ha sido un acierto y es objeto de vivas manifestaciones de satisfacción.

### CONFERENCIAS DEL DR. FERNANDEZ RUIZ, EN TENERIFE

El doctor don César Fernández Ruiz, director de la Maternidad Provincial de Palencia, invitado por la Sociedad Ginecológica de Las Palmas y Tenerife y por la Real Academia de Medicina del Distrito de Tenerife, ha pronunciado unas interesantes conferencias en Santa Cruz de Tenerife, sobre «Fórceps y ventosa obstétrica», celebrándose mesa redonda a continuación. Las otras han versado sobre «Endometriosis», «Cáncer genital y su terapéutica».

### EL DR. GARRIDO LESTACHE, PRESIDENTE DE LA ASOCIACION ESPAÑOLA DE CIRUJANOS DE LA INFANCIA

Después de la renovación reglamentaria, la junta directiva de la Asociación Española de Cirujanos de la Infancia ha quedado constituida de la siguiente forma: presidente, doctor don Juan Garrido Lestache Díaz; vicepresidente primero, doctor Gutiérrez Guijarro, de Madrid; vicepresidente segundo, doctor Moreno de Orbe, de Santiago de Compostela; secretario general, doctor Martínez Jaráiz, de Madrid; secretario de actas, doctor Nieto Balcardona, de Madrid; vocales, doctores Raventós Moragas, Monsalve Pérez, Garau, Salva, masada, de Madrid; tesorero, doctor Muñoz García Vilela y Pérez Iñigo.

### REUNION ANUAL DE LA SOCIEDAD ESPAÑOLA DE CARDIOLOGIA, EN ALICANTE

Durante los días 7, 8 y 9 de noviembre se ha celebrado en Alicante esta reunión de los cardiólogos españoles. Bajo el incomparable marco climático de esta ciudad se congregaron más de doscientos especialistas de las más diversas regiones de España.

En la primera sesión fue expuesto el tema «Depresión y circulatorio», por el doctor Antonio Barbero Carnicero y colaboradores. Seguidamente se leyeron las comunicaciones presentadas sobre el mismo tema.

Dada la cantidad y calidad de las comunicaciones presentadas, la comisión organizadora

tuvo el feliz acuerdo de habilitar otras salas para que fuesen leídos y discutidos los trabajos programados. Previamente habían sido clasificados según las materias que los integran: coronariopatías, electrocardiografía y vectocardiografía, clínica y exploraciones especiales.

El segundo día de la reunión fue dedicado a la presentación y discusión del tema «Arteritis inespecíficas», por su autor, el doctor Mínguez y colaboradores. De igual forma que el día anterior, se dio lectura a las aportaciones relacionadas con el tema. Este mismo día el doctor Tormo Alonso dio una conferencia sobre el tema «Alteraciones electrolíticas de la insuficiencia cardíaca». Se completó la labor científica de la jornada con las comunicaciones relacionadas con: cardiopatías congénitas, cardiocirugía, arterioesclerosis, arteriopatías y cardiología social y lucha.

La labor realizada en esta reunión anual de la Sociedad Española de Cardiología queda reflejada en el hecho de que fueron expuestas y comentadas más de cien comunicaciones. En ellas se abordaron todos los problemas que el paciente cardíaco plantea a la sociedad. Todos los trabajos presentados fueron una fiel muestra del espíritu de trabajo y de superación profesional que anida entre los componentes de la Sociedad Española de Cardiología y que es una proyección real del médico español.

Durante el desarrollo de esta reunión fue inaugurado el primer centro asistencial —en régimen sanatorio— para pacientes cardiovasculares. Acto brillante en el cual ostentó la representación del Excmo. Sr. Director General de Sanidad el Ilmo. Sr. Secretario General del P. N. A. y E. T., doctor Blanco Rodríguez.

Si fue pródiga la tarea científica, paralela a ella fueron los actos sociales que la comisión programó a los asistentes. Las cordiales atenciones gozaron de una singularidad poco frecuente. Es muy difícil —por no decir imposible— superar a lo hecho por la comisión organizadora. Comisión cuya presidencia recayó en el doctor Barbero, y que contó con el entusiasta apoyo de las autoridades locales y entidades privadas (Cajas de Ahorro, Club de Regatas, Casino, Sanatorio del Perpetuo Socorro, Compañía «Coca-Cola, S. A.» y laboratorios de productos farmacéuticos). El Excelentísimo Ayuntamiento de Benidorm ofreció un almuerzo a los asistentes.

Finalmente, la Sociedad Española de Cardiología se reunió para la elección reglamentaria de cargos directivos. Fue nombrado presidente el doctor Vega Díaz, de Madrid. Aprobados los asuntos de trámite se acordó que la próxima reunión del año 1964 se celebre en Zaragoza.

Dr. Bozal Urzay.

### BECA «DR. SALVADOR ANDREU»

El Hospital Municipal de Infecciosos de Barcelona abre concurso-oposición para la concesión de una beca donada por la importante firma farmacéutica «Doctor Andreu, S. A.», a este Hospital, para completar la formación clínica de postgraduados y estimular los estudios e investigaciones sobre «Patología infecciosa y quimioterapia sulfamídica».

La expresada beca se orientará preferentemente hacia los estudios clínicos que se realizarán en el Hospital Municipal de Infecciosos de Barcelona.

El importe de la beca es de 12.000 pesetas anuales, debiéndose iniciar los trabajos de investigación clínica, inherentes al disfrute de la beca, en enero de 1964, y por el término de un año.

Los aspirantes serán médicos españoles que hayan terminado su carrera dentro de los cinco últimos cursos anteriores al 1962-63, o que, con el fin de continuar los trabajos iniciados y a juicio del tribunal, hubieran usufructuado una de las becas «Doctor Salvador Andreu». Su trabajo consistirá en atender con la dedicación necesaria las obligaciones inherentes a las funciones de médico interno y, además, desarrollar un tema de la especialidad, bajo la dirección del director del Hospital. Al objeto de no interrumpir en ningún momento el trabajo encargado, mientras dure la beca su beneficiario vivirá gratuitamente en régimen de internado en el propio Hospital (pabellón de médicos de guardia), a cuyo fin el Excmo. Ayuntamiento de Barcelona ha concedido la necesaria autorización. El alumno becario se atenderá, para su régimen horario de internado, a las normas generales del reglamento interior del Hospital.

Las solicitudes se dirigirán al señor director del Hospital Municipal de Infecciosos (plaza del doctor Pons y Freixa), acompañadas de los siguientes documentos: expediente académico, méritos científicos y una fotografía tamaño carnet.

El plazo de admisión de instancias expira el 30 de noviembre. La adjudicación (y ejercicios, si ha lugar) se verificará el 10 de diciembre.

Para informes supletorios, dirigirse al director de la beca.

El director del Hospital, doctor Luis Trias de Bes.

### AUMENTA LA DURACION MEDIA DE LA VIDA EN ESPAÑA

La esperanza de vida para el conjunto de la población española ha llegado a los 69,65 años, según un estudio que acaba de publicar el Instituto Nacional de Estadística relativo al año 1960. Para los varones, dicha esperanza de vida se fija en 67,32 años, y para las mujeres en 71,90 años.

Se evidencia una situación plenamente satisfactoria de España en la duración de la vida de su población, ya que según dicho estudio se ha duplicado en sesenta años, tanto para varones y mujeres como para la población total. Asimismo, comparando el incremento anual de la esperanza media de vida de la población española con el resto del mundo, se observa un avance muy satisfactorio. En una ordenación de diecinueve países, España ocupa el quinto lugar, después del Japón, Unión Soviética, Finlandia y Checoslovaquia. La situación ha mejorado grandemente en nuestro país desde el decenio 1940-1950, en tanto que el incremento de esperanza de vida ha sido menor en países como la Unión Soviética, Francia, Estados Unidos, Inglaterra y Alemania Occidental.

## RESERVA'S ESPECIALES EN LA SECCION DE VEJEZ

La precisa formación de reservas, necesarias para la perfecta financiación y buen funcionamiento de las secciones de Invalidez, Vejez y Vida de la Mutualidad Sanitaria, obliga a la adquisición en Bolsa de valores mobiliarios, autorizados para tal fin por disposiciones estatales vigentes. Dichas adquisiciones fue necesario efectuarlas en algunas ocasiones con cotizaciones bursátiles superiores a la par, por las condiciones especiales de su mercado en aquellos momentos, lo que no sólo disminuía su rentabilidad, sino que si se trataba de valores amortizables —los más frecuentes— suponía pérdida con su amortización. Para enjugar dicha pérdida se inició un fondo especial de fluctuación y amortización de valores, destinando al mismo 100.000 pesetas procedentes de excedentes de cuotas administrativas, y con posterioridad se acrecentó con algunas cantidades más de igual procedencia. Dichas aportaciones, después de cumplir la misión para la que fueron propuestas, se incrementaron con beneficios en sus amortizaciones, hasta alcanzar la cantidad de más de tres millones de pesetas, que no proceden de cuotas de secciones personales de la Institución, sino de la diferencia anual de beneficios y pérdidas en amortizaciones y los intereses del propio fondo; por tanto, no existe norma reglamentaria que fije el destino de dicha cantidad. En los estatutos se señala, entre las atribuciones del Consejo de Administración, aprobar la distribución de fondo, así como las inversiones, de acuerdo con la dispuesto en el Reglamento de Mutualidades, e interpretar los estatutos y reglamentos, resolviendo los casos no previstos, sin perjuicio de someterlos a la asamblea o consejo superior en atención a su importancia.

El considerable aumento de la longevidad ha desequilibrado algún tanto el estudio financiero que se efectuó al implantar la Sección de Vejez, en 1944. Para restablecerlo libremente se han llevado al mismo diferentes fondos, aportaciones y cantidades disponibles, que pueden ser suficientes por el momento; mas interesa pensar en su aumento. Una de las fórmulas momentáneas pudiera ser la constitución de un fondo de reservas especiales, cuyos intereses ayudasen a cubrir los subsidios de la sección; es decir, un tipo de reservas libres. Dicho fondo tendría el carácter de inalienable, y podría ser incrementado con cantidades de igual procedencia, toda vez que es de esperar que las amortizaciones de los valores que se poseen en la cartera de reservas continúen produciendo beneficios más que originando pérdidas, por las condiciones de su adquisición; la cantidad inicial para constituir la reserva especial podría ser de tres millones de pesetas, que al interés oficial del 4 por ciento producirían de momento 120.000 pesetas anuales, aplicables al grupo de la Sección de Vejez que se estimase más conveniente.

La anterior propuesta, de régimen interno, fue aceptada íntegra y sin discusión por el

Consejo de Administración, consiguiéndose con ello el necesario compás de espera para lograr el equilibrio demográfico.

Dr. J. Luis Yagüe y Espinosa.

## CURSOS

## XIII CURSO DE ESPECIALIZACION PARA POSTGRADUADOS

El Servicio de Traumatología, Ortopedia y Rehabilitación del Hospital Provincial de Madrid anuncia la celebración del XIII Curso de Especialización para Postgraduados, continuando la labor iniciada por su ilustre director, profesor Vicente Sanchís-Olmos, recientemente fallecido.

La Escuela de Cirugía Ortopédica toma la denominación de «Sanchís-Olmos» para perpetuar la labor docente del ilustre maestro y continuar sus enseñanzas, aprovechando el enorme material clínico acumulado, que en la actualidad asciende a más de dieciséis mil historias clínicas.

El XII Curso de Especialización para Postgraduados se iniciará el 1 de noviembre y concluirá el 15 de julio de 1964. De acuerdo con las normas vigentes sobre la especialización, la escolaridad mínima será de dos años. El curso comprende una serie de lecciones teórico-prácticas, con exposición de casos y radiografías que se dictarán los sábados, a las nueve de la mañana, con arreglo al programa establecido. Los alumnos realizarán, además, una labor práctica y participarán personalmente en las tareas del Servicio, tanto en las salas de hospitalización como en las sesiones quirúrgicas del Servicio. Aparte de ello, pasarán en sesión rotatoria por todas las secciones del Servicio: ambulatorio general, consulta de poliomiélitis, departamentos de anatomía patológica y rehabilitación, etc.

El número de alumnos que se admitirá, después de haber seleccionado los aspirantes, es de seis por curso. Los alumnos que el año 1962-63 realizaron el primer curso, continuarán el segundo en el actual.

Las solicitudes y petición de programas detallados deben dirigirse a la señorita María Luisa Varela, Sala Cuarta del Hospital Provincial, Madrid.

## VII CURSO DE ESPECIALIZACION SOBRE ENFERMEDADES DEL HIGADO, VIAS BILIARES Y PANCREAS

El curso tendrá lugar en la Clínica Médica B, del 2 al 14 de marzo de 1964, bajo la dirección del profesor doctor M. Soriano, con la colaboración del profesor doctor E. Juncadella y los médicos del Servicio doctores R. P. Alcalde, F. Alcántara, A. Amatller, M. Andreu, S. Argilés, F. Bayés, R. de Bonastre, F. Broggi, J. M. Calpet, F. Córdón, E. Felip, C. González, I. de Gispert, A. Jardi, M. Lluch, F. Manchón, M. Miquel, S. Moix,

P. Nogués, J. J. Permanyer, L. Revert, J. Sala Roig, G. Sastre Lafarga, S. Vives, J. Vives Mañé.

Tendrá un carácter eminentemente práctico, dedicado especialmente a las técnicas de diagnóstico y tratamiento de las enfermedades del hígado, vías biliares y páncreas, dividido en treinta y siete temas con arreglo al programa dispuesto.

La exposición de los temas teóricos se hará diariamente, a las ocho de la mañana, en el auditorio de la Clínica Médica B. Los temas teóricos irán seguidos de casos clínicos, para que los médicos matriculados en el cursillo puedan ejercitarse en las diferentes técnicas de exploración clínica.

Desde el comienzo del curso, los médicos inscritos asistirán a sesiones prácticas de laboratorio, radiológicas, biopsias por punción del hígado, laparoscópicas, colangiografías laparoscópicas, sondas duodenales e histopatológicas del hígado.

Dado el carácter práctico el curso, el número de cursillistas será limitado. Se reservarán cinco plazas para médicos de Hispanoamérica.

Al final del curso se entregará a cada cursillista el correspondiente diploma.

El importe de la matrícula, incluidas todas las prácticas, es de 500 pesetas.

Para inscripciones, programas e informes, dirigirse al secretario del curso, doctor Alcalde González, Clínica Médica B, Facultad de Medicina de Barcelona.

## V CURSO DE CIRUGIA DE URGENCIA

Tendrá lugar del 25 al 30 de noviembre de 1963, organizado por la I Clínica Quirúrgica Universitaria (catedrático, S. García Díaz), de Sevilla, estando destinado a médicos generales, postgraduados y estudiantes de clínicas.

Las lecciones teóricas tendrán lugar todos los días, a las doce de la mañana, en el aula del Policlínico, con una duración de cuarenta y cinco minutos, y serán pronunciadas dos en cada sesión, con un intervalo.

La matrícula será de veinte alumnos para el curso completo teórico-práctico y cuarenta para el teórico.

Los inscritos en el teórico-práctico harán turno de guardia por la tarde y por la noche, participarán en el diagnóstico e intervención de los enfermos de urgencia y asistirán cada tarde a un seminario de problemas prácticos. Los inscritos en el curso teórico sólo vienen obligados a la asistencia a las clases.

Al final del cursillo se les proveerá del correspondiente diploma.

En el cursillo colaboran los doctores Lorite, Mena, Torres Cansino, Torres, Relimpio, Pera Madrazo y Del Río, en calidad de profesores de los distintos grupos que han de formarse con los cursillistas y asimismo de los diferentes seminarios.

Los días y materias a tratar serán los siguientes:

Día 25: doctor Pera Blanco-Morales, «El quemado»; doctor Rico de Sanz, «La anuria».

Día 26: doctor Ríos Mozo, «El síndrome hemorrágico»; doctor Albert Lasierra, «Traumatismo craneoencefálico».

Día 27: doctor Andreu Kern, «El síndrome séptico»; doctor Rivera López, «Parada cardíaca».

Día 28: doctor Torres Rodríguez de Torres, «Abdomen agudo»; doctor Torres Cansino, «Tórax agudo».

Día 29: doctor Garrachón Aguado, «Desequilibrio hidroelectrolítico agudo»; doctor Sánchez Cortés, «Retención orina».

Día 30: profesor García Díaz, «El shock quirúrgico».

Para informes, inscripción y correspondencia, dirigirse a la secretaría de la cátedra, Hospital Clínico Provincial, Sevilla.

## DIVERSAS

## MODERNA APLICACION DE LOS RAYOS X

Una compañía británica ha construido un aparato al que llama «convertidor electroluminiscente de imágenes». A pesar del nombre tan largo, se trata de una pequeña pantalla de rayos X que produce una imagen cincuenta veces más brillante que las pantallas corrientes. Se usa como una pantalla ordinaria de rayos X y puede enchufarse en cualquier red de corriente alterna. La pantalla va recubierta de una sustancia fosforescente. El tamaño de la pantalla es de unos veinte a treinta centímetros, y puede ser de mucha utilidad para los cirujanos.

## INNOCUIDAD DEL D. D. T.

Después de una serie de experimentos que han durado más de un año y realizados por el doctor Wayland J. Hayes, del Servicio de Sanidad Pública Norteamericana, con la colaboración de cincuenta y un voluntarios, se ha demostrado que ingiriendo diariamente pequeñas dosis de D. D. T. no se produce en el organismo ningún trastorno.

El insecticida fue administrado a los voluntarios mediante dosis mezcladas con su alimentación habitual, para ver si su acumulación producía trastornos más o menos graves. De estos estudios se deduce que ya en condiciones normales existen indicios del insecticida en casi todos los alimentos habitualmente ingeridos.

## NECROLOGIA

## LORD EVANS

A los sesenta años ha fallecido en Londres el doctor **Horacio Evans**, uno de los médicos más distinguidos del Reino Unido de la Gran Bretaña. Lord Evans, que fue médico de la reina Mary y del rey Jorge VI, así como de la soberana actual hasta 1952, era profesor del Royal College of Surgeons y presidente de la Medical Society de Londres. Actualmente pertenecía como médico al London Hospital y era fundador de la Sociedad Inglesa de Cardiología.

## VIDA MÉDICA EXTRANJERA

### LOS «NOBEL» DE MEDICINA Y FISIOLÓGIA DE ESTE AÑO

Dos científicos ingleses, **Alan Lloyd Hodgkin** y **Andrew Fielding Huxley**, y un australiano, **Sir John Carew Eccles**, recibirán oficialmente el Premio Nobel de Medicina y Fisiología correspondiente al año actual.

Los tres investigadores han contribuido al conocimiento del funcionalismo del sistema nervioso, analizando la forma en que se produce y transmite el impulso nervioso, no sólo a lo largo de cada fibra nerviosa, sino también de una célula a otra.

**Alan Lloyd Hodgkin** es un biofísico de cuarenta y nueve años de edad y trabaja en Cambridge; **Andrew Fielding Huxley** tiene cuarenta y cinco años y es profesor universitario de Fisiología en Londres; es hermanastro del famoso novelista Aldous Huxley y nieto del notable biólogo del siglo XIX Thomas Huxley. **Sir John Carew Eccles** tiene sesenta años y es también profesor de Fisiología en la Universidad Nacional Australiana, de Camberra.

Los profesores Hodgkin y Huxley son los décimocuarto y décimoquinto ciudadanos británicos, respectivamente, que han sido laureados con el Premio Nobel de Medicina. El profesor John Eccles es a su vez el segundo australiano que recibe esta distinción. El mayor contingente de poseedores lo han dado los Estados Unidos, con veintisiete galardonados.

El día 10 del próximo diciembre les serán entregados los premios, en Estocolmo y Oslo.

El premio tiene una dotación de unos tres millones trescientas mil pesetas.

### ACTO DE CONFRATERNIDAD FRANCO-ESPAÑOLA EN MONTPELLIER

El día 6 de octubre, en la Sala del Consejo de la Facultad de Medicina de Montpellier, el doctor Oliver, presidente de la Real Academia de Medicina de Zaragoza, ofreció a la So-


ciudad de Historia de la Medicina de Montpellier, de la que forma parte, un busto de Ramón y Cajal, que adornará en lo sucesivo la célebre Facultad, de fundación aragonesa.



El doctor Estor, presidente de la Sociedad de Montpellier, agradeció esta entrega y confió su custodia a la Facultad de Medicina.

En el curso de esta ceremonia íntima, hicieron uso de la palabra sucesivamente el doctor Oliver, que evocó las relaciones entre la Facultad de Montpellier y las regiones aragonesas y catalanas; el doctor Estor y el doctor Turchini, decano de la Facultad. A esta ceremonia asistieron también los profesores Romieu, director del Centro Regional Anticanceroso; Harant, director del Jardín Botánico, y Caderas de Kerleau, profesor de Obstetricia.

### LOS PREMIOS NOBEL DE MEDICINA DE ESTE AÑO



De izquierda a derecha, Alan Lloyd Hodgkin, profesor en Cambridge; sir John C. Eccles, fisiólogo, de Camberra, y Andrew Fielding Huxley, del University College, de Londres, que han sido galardonados con el Premio Nobel de Medicina 1963, por sus trabajos de investigación en torno a los impulsos nerviosos.

# BOLETIN INFORMATIVO

## de Clínica y Laboratorio

### VIDA MÉDICA LOCAL

#### LAS ELECCIONES EN EL COLEGIO OFICIAL DE MEDICOS

En las animadas elecciones celebradas para elegir a los componentes de la Junta Directiva de nuestro Colegio Oficial, la afluencia de votantes fue en todo excepcional, votando el 84 por ciento del censo, lo que prueba el interés despertado.

Resultaron elegidos los compañeros siguientes: presidente, don César Júdez Gavilanes; vicepresidente, don Francisco del Río Berges; secretario, don Ramón García Porta; vicesecretario, don Casiano Sierra Molero; tesorero-contador, don José María Galbe Pueyo; médicos libres con menos de cinco años de ejercicio, don José Manuel Gómez Beltrán; médicos de asistencia médica colectiva, don José Millán Guitarte; de todos se espera una intensa labor social en favor de la clase.

En el día de hoy tendrá lugar la toma de posesión de la nueva Junta, en el salón de actos de la Jefatura Provincial de Sanidad, y la imposición al presidente entrante de la Encomienda de la Orden Civil de Sanidad, que recientemente le fue concedida.

#### EL DR. PUIGVERT, EN LA REAL ACADEMIA DE MEDICINA

En la tarde del día 30 del pasado mes de noviembre, en la Real Academia de Medicina, pronunció una magistral conferencial el director del Instituto de Urología del Hospital de la Santa Cruz y de San Pablo, de Barcelona, doctor don Antonio Puigvert.


Presidieron el presidente de la Corporación, doctor Oliver; el general de Sanidad, doctor Amor; el vicepresidente de la Academia, doctor don Antero Noailles, y el secretario de la Corporación, doctor don Ricardo Horno.

Asistieron la casi totalidad de los académicos numerarios y corresponsales y numerosos médicos y estudiantes, que llenaban por completo el salón de la Academia.

Al comenzar, el doctor Oliver hizo una breve presentación del eminente doctor Puigvert, bien conocido en Zaragoza, por ser la cuarta vez que disertaba en la Academia, y además por conocer también su fama, que desbordó el ámbito nacional. Destacó principalmente el españolismo y el amor a la ciencia del ilustre conferenciante.

Comenzó el doctor Puigvert diciendo cuánto agradecía los recibimientos que a un hombre de ciencia catalán como él le habían dispensado siempre en esta Academia aragonesa.

Después comenzó el desarrollo de su conferencia sobre la megacaliosis. Esa lesión calicular renal, como su nombre define, es una malformación calicular de origen congénito, caracterizada por el agrandamiento de los cálices renales, que ha sido confundida con las lesiones de distensión calicular por obstrucción de las vías urinarias que por su predominio fue calificada de hidronefrosis intrarrenal.



Es, pues, la megacaliosis una enfermedad que asienta en los cálices del riñón. Está caracterizada por el aumento patológico de las cavidades caliciformes de origen congénito hipoplásico. No tiene relación alguna con la hidrocálisis, de origen obstructivo mecánico o inflamatorio, limitada a un cáliz o a múltiples.

Se detiene en la semiología clínica de esta enfermedad, que dice es anodina. Lo importante son las afecciones sobreañadidas, favorecidas o no por la malformación.

Añade que la radiografía identifica bien la enfermedad, así como la pielografía descendente, prolongada, que presenta una imagen comparable a un mosaico romano. Ello facilita plenamente el diagnóstico diferencial.

La terapéutica —dice el orador— no puede ser correctora, sino sintomática, y si las complicaciones lo exigen y el riñón opuesto lo permite, hay que ir a la nefrectomía.

El ilustre doctor Puigvert, que ilustró su di-

sertación con numerosas proyecciones, fue objeto al terminar de una prolongada ovación.

Al final, el presidente, doctor Oliver, hizo entrega al doctor Puigvert del título de académico correspondiente, entre grandes aplausos.

Después del acto, numerosos académicos acompañaron al doctor Puigvert con una cena en el restaurante Savoy.

#### EL DR. NOAILLES INAUGURO EL CURSO DE LA SOCIEDAD ARAGONESA DE PEDIATRÍA

El pasado día 29 fue inaugurado el curso en la Sociedad Aragonesa de Pediatría.

En primer lugar intervino el doctor Pueyo, secretario general, que dio lectura a la memoria del curso pasado.

A continuación hizo uso de la palabra el doctor don Antero Noailles, presidente de honor de la Sociedad, que pronunció una conferencia sobre el tema «Evolución de la pediatría desde el siglo XIX».

El doctor Noailles comenzó recordando su actuación en el medio rural, hasta que, mediante oposición, comenzó su labor en el Hospital Provincial de Zaragoza, en el cual creó la Sección de Pediatría, y donde trabajó hasta su jubilación.

La larga experiencia del conferenciante hizo posible el comentario tan interesante e instructivo de la evolución que la Medicina infantil ha llevado en nuestra patria prácticamente desde su iniciación. Resaltó la trascendencia de las modificaciones y modernas aportaciones en lo que se refiere a la terapéutica. La conferencia estuvo salpicada de algunas narraciones de su amplio anecdotario, llenas de interés.

El conferenciante fue largamente aplaudido al terminar su disertación por los numerosos médicos asistentes.

Por último, el profesor Lorente agradeció al doctor Noailles su valiosa intervención, y declaró inaugurado el curso 1963-1964.

#### CONFERENCIA DEL DR. ESCOURROU

En el salón de conferencias de la Facultad de Medicina, y organizado por la cátedra de Ginecología, pronunció una conferencia el día 28 de noviembre el doctor Pierre Escourrou, ex interno de París y ginecólogo del Centre Medical Mazamet, de Toulouse, sobre «Ligamentopexias». A continuación se proyectó una película sobre el tema expuesto.

#### INAUGURACION DEL CURSO EN LA SOCIEDAD GINECOLOGICA ESPAÑOLA (SECCION DEL EBRO)

El pasado día 28 celebró esta Sociedad solemne sesión inaugural del curso académico 1963-1964. Bajo la presidencia del profesor Giménez González, el secretario de la Sociedad, doctor don Mariano Horno Liria, leyó la memoria correspondiente al curso anterior. A continuación, el presidente de la Corporación hizo, con atinadas y cariñosas palabras, la presentación del profesor Recaséns, recién incorporado a Zaragoza en su cátedra de Obstetricia y Ginecología.

Bajo el tema de «Proceso de malignización

del cuello uterino», y después de agradecer a la Sociedad la amable acogida a su persona dispensada, fue trazando todas las etapas por las cuales pasa frecuentemente el cérvix uterino desde la ectopia al carcinoma in situ, terminando con unas consideraciones en relación con la evolución de la enfermedad cancerosa y acompañando su disertación de una abundante y clara demostración gráfica, con preparaciones de casos personales por él tratados.

Puede considerarse un buen comienzo del curso académico de esta Sociedad, por la brillantez de la conferencia inaugural y por la gran concurrencia de especialistas y médicos que a tal acto acudieron.

#### CURSO DE SEXOLOGIA EN LA JEFATURA PROVINCIAL DE SANIDAD

Durante el mes actual y organizado por la Jefatura Provincial de Sanidad, bajo la dirección de D. José M. de las Obras, se está celebrando un curso de Sexología o Medicina pre y matrimonial, con arreglo al siguiente temario:

Día 6.—Sexología o Medicina pre y matrimonial: Definición, concepto, contenido, importancia, inconvenientes de la ignorancia sexológica. Por el doctor don José María de las Obras Loscertales.

Día 7.—Educación y formación sexual del niño. Por el doctor don Antonio Pueyo García.

Día 9.—Estudio sicosomático de la adolescencia. Por el doctor don Pedro Ramón y Cajal Abelló.

Día 10.—Orientación y reconocimiento médico prematrimonial y matrimonial. Por el doctor don José María de las Obras Loscertales.

Día 11.—Andrología Sexológica. Problemas y enfermedades sexológicas en el hombre, pre y matrimoniales, psicológicas y biológicas. Por el doctor don José Ramón García Martínez.

Día 12.—Ginecología Sexológica. Problemas y enfermedades sexológicas en la mujer, pre y matrimoniales, psicológicas y biológicas. Por el doctor don Mariano Horno Liria.

Día 13.—El problema de los hijos. Esterilidad. Por el doctor don Manuel Roncalés Cativiela.

Día 14.—Endocrinología y Terapéutica sexológica. Por el profesor don Mariano Mateo Tíno.

Día 16.—Enfermedades venéreas en su aspecto pre y matrimonial. Por el doctor don Antonio Zubiri Vidal.

Día 17.—Medicina Legal en el matrimonio. Por el profesor don Valentín Pérez Argliés.

Día 18.—Deontología sexológica. Delitos sexuales. Por el doctor don Luis Placer Martínez de Lecea.

Día 19.—Sesión de clausura.

#### INAUGURACION DEL CURSO EN LA SECCION DE ESTUDIOS MEDICOS ARAGONESES DE LA «INSTITUCION FERNANDO EL CATOLICO»

En la tarde del día 6 tuvo lugar, en el salón de sesiones del Palacio Provincial, una conferencia, organizada por la Sección de Estudios Médicos Aragoneses de la Institución «Fernando el Católico», con motivo de la inauguración del curso 1963-64. Estuvo a cargo del

Dr. don Joaquín Aznar García, quien disertó sobre el tema: «Evolución de la endocrinología».

El acto estuvo presidido por el excelentísimo señor doctor don Antonio Zubiri Vidal, presidente de la Diputación Provincial y de su Institución «Fernando el Católico», acompañado por los Excmos. e Ilmos. señores don Antonio Amor Tejedor, general jefe de Sanidad Militar; don Jaime Dolset, director de la S. E. M. A.; don Francisco Oliver, don Julio Ariño, don Enrique de la Figuera, don Antero Noailles y don Antonio Val-Carreres.

Comenzó el acto con la lectura por el secretario general de la S. E. M. A., doctor don Fernando Zubiri Vidal, de la memoria de actividades del curso 1962-63, pasando a continuación el doctor Aznar, a exponer el concepto que va diferenciándose en la actualidad con respecto al estudio de la endocrinología que sale de los límites puramente anatómicos de unas glándulas endocrinas y se expande hasta la consideración de la regulación de la integración bioquímica del organismo humano.

Expone las definiciones que quieren fijar los límites de lo que entendemos por endocrinología y concluye que no son aceptables más que en un sentido amplio, pues su estudio no tiene unos límites previsible. Dice que la endocrinología es más una vía de estudio que un campo a estudiar.

Explica y comenta las «hormonas» vegetales de seres primitivos e invertebrados y los mecanismos elementales en que intervienen.

El sistema endocrino es en el organismo vivo el que tiene el cometido de transformar una colección dispersa de células, tejidos y órganos en una empresa de cooperación.

Refiere en la clínica humana los períodos por los que ha pasado la endocrinología desde las descripciones «princeps» de los cuadros clínicos, época anatómica, la época organicista, la época experimental, la época funcional, la época clínica descriptiva, la endocrinología tipológica y la endocrinología de inspección. La época bioquímica, la endocrinología cuantitativa y la endocrinología metabólica, que culmina con la época de endocrinología de adaptación.

Terminó mencionando los grandes problemas en cuya resolución está empeñada hoy la investigación endocrina, opina que en el futuro, al ampliarse aún más los conocimientos servirá para ser una prueba más de que el organismo humano no es divisible en campos sino que constituye una integración total y armónica individual y que quizás los mecanismos hormonales sean solamente los adaptadores de su ritmo al ciclo universal evolutivo.

Al finalizar tan interesante disertación, el selecto público que ocupaba la sala del Palacio Provincial, aplaudió largamente al orador.

A continuación fueron entregados los premios otorgados a las Comunicaciones Clínicas presentadas durante el curso 1962-63 en la Sección de Estudios Médicos Aragoneses, siendo los galardonados, según el fallo del Jurado, los siguientes:

Primer premio: a D. Amadeo González Fabregat, por su comunicación sobre «Psicología de una revolución. Sus comentarios».

Segundo premio: a D. Emilio José Rosel Sáez, por su Comunicación sobre «Presencia

de la Medicina española en el Perú. Réplica a un estadista».

Tercer premio: a D. Ignacio Paricio Frontiñán, por su Comunicación sobre «Aportaciones médicas al estudio piso-somático de Jesucristo».

Finalmente, la presidencia declaró abierto el curso de actividades 1963-64 en la Sección de Estudios Médicos Aragoneses.

#### LECCION INAUGURAL DEL PROF. RECASENS

El día 5, en la sala de conferencias de la Facultad de Medicina, tuvo lugar la lección inaugural del Prof. D. Eugenio Recaséns, recientemente nombrado Catedrático de Obstetricia y Ginecología en esta Universidad.



El acto fue presidido por el Magnífico y excelentísimo señor Rector doctor don Juan Cabrera Felipe; el ilustrísimo señor decano y el ilustrísimo señor presidente de la Real Academia de Medicina, doctor don Francisco Oliver Rubio.

Hizo la presentación del nuevo catedrático el ilustrísimo señor decano de la Facultad de Medicina, profesor don Enrique de la Figuera, señalando que el profesor Recaséns representa a la nueva generación de catedráticos jóvenes, sucesora de aquella que tanto lustre dio a nuestra Facultad.

Comienza el profesor Recaséns haciendo emocionada mención a su padre cuya huella y excelente recuerdo en nuestra ciudad descarta seguir. A continuación inició su lección, que con el título de «Biología femenina y sociedad actual», puso de relieve la situación de la mujer en nuestro tiempo, que exigiéndole una incorporación a la acelerada edificación de un mundo nuevo no le ha liberado de las ancestrales cargas que la especie impone. Esto crea para la mujer actual una sobrecarga biológica intelectual y emocional que pone en evidencia sus minusvalías anatómicas, fisiológicas y psíquicas, creando peligrosos estados de «surmenage» y angustia.



El profesor Recaséns terminó su brillante disertación pidiendo para la mujer una mejor comprensión de su papel en la sociedad, una protección para su excelsa condición de donadora de vida y haciendo votos para que las mejoras que la técnica promete para las formas de vida futura, procure en primer lugar, una restitución de la mujer al hogar y al cuidado de los hijos.

## NECROLOGÍA

### EL DR. MALLOU VICARIO

El día 21 de noviembre, falleció en nuestra ciudad, a los 75 años de edad, el **Dr. D. Antonio Mallóu Vicario**, que durante muchos años desempeñó, hasta su jubilación, la Jefatura de Sanidad de la Provincia, iniciando las reformas y transformación de sus instalaciones y servicios.



Hombre de fácil palabra, realizó una activa campaña divulgadora en favor de la Higiene y Sanidad a través de los micrófonos de las emisoras locales, reuniendo luego algunas de estas charlas en unos volúmenes titulados «Paliques radiofónicos»; todo ello aparte de otras meritorias publicaciones científicas.

Pertenecía como Colegiado de Honor a nuestro Colegio Oficial de Médicos y era también Miembro Corresponsal de nuestra Real Academia.

Dotado de gran sensibilidad artística poseía una completísima y selecta colección de fotografías bellísimas de nuestros monumentos y lugares pintorescos, digna de todo encomio.

Transmitimos desde aquí nuestro pésame a su familia y especialmene a su hijo, el doctor Mallóu Labrador, dedicándole este recuerdo emocionado.

R. H. L.

### D. JOSE M.ª FERRER

Falleció en Zaragoza a los 49 años de edad el **Dr. D. José M.ª Ferrer Bengoechea**, Capitán-Médico de la Agrupación de Sanidad, muy estimado entre sus amistades y superiores por sus excelentes cualidades y por su celo y competencia profesionales.

### D. VALENTIN ARCHANCO

Tras una penosa enfermedad, cristianamente sobrellevada, ha fallecido el **Dr. D. Valentín Archanco Sánchez**, conocido especialista de enfermedades de la infancia y dedicado a la educación física y la higiene escolar en donde llevó a cabo una interesante y eficaz labor médica, alcanzado merecido prestigio y granjeándose numerosos afectos.

\*\*\*

Nuestro distinguido colaborador en la especialidad de Aparato digestivo, doctor Echevarría, ha tenido el sentimiento de perder recientemente por fallecimiento a su hermana **D.ª Clotilde**, y con este motivo le expresamos nuestra condolencia.

\*\*\*

También el notable publicista **Dr. D. Juan Paulis**, pasa por la pena de haber perdido a su esposa y colaboradora que tanto le ayudó en sus escritos y en la vida; con profundo sentimiento nos unimos a su pena y le recordamos con afecto.

### EL DR. PLACER, NUEVO PRESIDENTE DE LA HERMANDAD DE SAN COSME Y SAN DAMIAN

La Hermandad Médico Farmacéutica de San Cosme y San Damián celebró con gran solemnidad y brillantes diversos actos, entre ellos la elección de nueva Junta Directiva, por renovación replamentaria de cargos, siendo elegidos: presidente, don Luis Placer Martínez de Lesea; tesorero, don Rafael Calvo García; vocal de Cultura y Deontología, don Pedro Ramón Abelló, y vocal de Proyección Social y Apostólica, don Fernando Cámara Niño.

A continuación tuvo lugar un turno de ruegos y preguntas, en el que intervinieron numerosos hermanos.

Terminó la sesión con unas palabras del presidente saliente, doctor Azúa, quien agradece la colaboración que ha encontrado en todos.

Tomó la palabra a continuación el nuevo presidente, doctor Placer Martínez de Lesea, quien dio las gracias a todos e hizo un elogio del presidente saliente, doctor Azúa, y señaló algunos caminos a seguir por la Hermandad, proyectada en función del momento actual de la Iglesia.

### BRILLANTE INTERVENCIÓN DEL DOCTOR ARIÑO EN LA SOCIEDAD CATALANA DE OTORRINOLARINGOLOGÍA

En la Academia de Ciencias Médicas de Barcelona tuvo lugar la inauguración del curso de la Sociedad Catalana de Otorrinolaringología.

Allí, el doctor Ariño, que es presidente de la Sociedad Nacional de la misma especialidad, pronunció una interesantísima conferencia sobre el tema «La Otorrinolaringología en el siglo XX: mis maestros, mis compañeros y la nueva especialidad», habiendo asistido numerosísima y selecta concurrencia.

Con este motivo, durante su estancia en la ciudad condal el doctor Ariño Cenzano fue objeto de cálidos homenajes de afecto y simpatía.

## VIDA MÉDICA NACIONAL

### DISTINCIÓN AL DR. BUTENANDT

En el Aula Magna de la Facultad de Ciencias, se ha celebrado solemnemente la investidura como Doctor Honoris Causa, del doctor Adolfo Butenandt, Premio Nobel de Ciencias en 1939 por sus interesantes trabajos sobre las hormonas sexuales femeninas.

### IV REUNIÓN ANUAL DE LOS DIRECTORES DE ESCUELAS DE PUERICULTURA

El día 11 de octubre tuvo lugar en Valencia la reunión anual de directores de Escuelas de Puericultura, presidida por el jefe de los Servicios Nacionales de Puericultura, doctor Bosch Marín, que desarrolló el tema inaugural, «Extensión cultural y labor sanitaria de las Escuelas de Puericultura». Se adoptaron conclusiones de interés general para la superación de la función de las Escuelas y defensa de los títulos por ellas expedidos.

### EL PROF. ROYO VILLANOVA OBTIENE UN PREMIO INTERNACIONAL

«Crimen perfecto» es un título de misteriosa curiosidad, que ha servido también para un trabajo galardonado por el premio internacional «Afranio Peixoto», otorgado por la revista «Neuronio», de Sao Paulo (Brasil), al mejor trabajo del año sobre Medicina legal. El doctor don Ricardo Royo Villanova, catedrático de la Universidad de Madrid y director de la Escuela de Medicina Legal, ha sido su autor.

El doctor Royo Villanova demuestra que el «crimen perfecto» no existe más que en las novelas. El crimen verdaderamente perfecto no pasa de ser un fantasma, una obsesión enfermiza, un producto de imaginaciones morbosas.

El trabajo premiado es la recopilación de una serie de conferencias pronunciadas por el profesor Royo Villanova en la Argentina. La revista que lo concede está especializada en criminología médica. Es totalmente honorífico y se simboliza en un diploma y una medalla. El nombre que lleva el premio es el del profesor Afranio Peixoto, a cuya muerte la revista acordó crear este premio para honrar su memoria.

### NUEVA JUNTA DE GOBIERNO DE LA ACADEMIA MEDICO-QUIRURGICA ESPAÑOLA

Han tenido lugar las elecciones reglamentarias para la renovación de la junta de gobierno de la Academia Médico-Quirúrgica Española, quedando constituida por los siguientes profesores y doctores:

Presidente, don Manuel Hidalgo Huerta; vicepresidente primero, don Manuel Díaz Rubio; vicepresidente segundo, don Francisco Gálvez Armengaud; secretario general, don Eduardo Arias Vallejo; vicesecretario, don José Luis Galán Navarro; secretario de actas, don Julio Muñiz González; tesorero, don José María Espinosa; contador, don José Molina Caballero; bibliotecario, don Carlos García Ortiz.

### ENTREGA DE BECAS Y PREMIOS EN LA FACULTAD DE MEDICINA DE MADRID

El día 7 se celebró en la Facultad de Medicina de Madrid el acto de entrega de becas y premios del curso 1962-1963. Presidió el director general de Enseñanza Universitaria, acompañado del decano, doctor Velázquez, y del vicarrector de la Universidad Central, con los doctores Muñoz Calero y Botella.

El decano pronunció un discurso diciendo que por tercera vez se procede a la entrega de una cantidad importante de becas para postgraduados, y de premios para alumnos distinguidos, becas y premios que ascienden a total a más de millón y medio de pesetas.

Habló a continuación el doctor Muñoz Calero, en representación del Ayuntamiento de Madrid, que ha establecido una beca para un médico hijo de funcionario madrileño y otros galardones.

Hablaron después los doctores García Orcoyen, don Rodolfo Martín Villa, jefe nacional del S. E. U.; un postgraduado becario y un alumno premiado, y terminó el acto con un discurso del director general de Enseñanza Universitaria, señor Martínez Moreno.

### ASOCIACION DE MEDICOS ESCRITORES Y ARTISTAS

Esta Asociación celebró una sesión literaria el día 28 de noviembre, en el edificio del Consejo General de Médicos, y en ella pronunció una conferencia el doctor don Arturo Perera Prats, sobre el tema «El más grande amor de Lope».

Posteriormente, el día 5 del corriente mes, intervino el doctor don Manuel Sanabria Escudero, sobre el tema «La Medicina emeritense en las épocas romana y visigoda».

Estos actos se vieron muy concurridos.

### REUNIÓN DE LA SOCIEDAD ESPAÑOLA DE HISTORIA DE LA MEDICINA

El día 4 del actual, en el aula del Consejo Superior de Investigaciones Científicas, en Duque de Medinaceli, 4, la Sociedad Española de Historia de la Medicina, presidida por el profesor Laín Entralgo, celebró una interesante sesión científica, en la que intervinieron los doctores Luis S. Granjel, que trató de «Las memorias del doctor Espina y Capov»; el doctor Gutiérrez Sesma, que se refirió a «Un sermón del Padre Isla sobre la dieta», y el doctor Vicente Peset, que desarrolló el tema «La Universidad de Valencia y la renovación científica española, 1687-1727».

### CONGRESO NACIONAL DE PEDIATRIA, EN CANARIAS

Bajo la presidencia del profesor Laguna, director de la Escuela Nacional de Puericultura, están celebrándose reuniones periódicas del comité ejecutivo del próximo Congreso Nacional de Puericultura, que tendrá lugar en las Islas Canarias, en los primeros días del mes de septiembre del año 1964, con interesantes ponencias.

**EL DR. MENDEZ DE LUGO Y SALAZAR,  
NUEVO DIRECTOR DEL INSTITUTO  
«TOMAS CERVIÁ»**

Al fallecimiento del doctor don Tomás Cerviá Cabrera (q. e. p. d.), que fue director del Instituto de Fisiología y Patología Regionales de Tenerife, quedó sin dirección aquel centro de investigación médica, creado por el malogrado y prestigioso médico tinerfeño, director que fue del dispensario y sanatorio anti-tuberculoso de Santa Cruz de Tenerife y, como es conocido, autor de infinidad de trabajos y publicaciones médicas de aquellas islas.

Leemos que ha sido nombrado director su colaborador, doctor Méndez de Lugo y Salazar, que en la sala número 12 de mujeres del Hospital General del Cabildo de Tenerife, y al lado del doctor Cerviá, trabajaba asiduamente en temas referentes a Medicina interna. Ha destacado sobre todo el nuevo director en el campo de la Cardiología, y singularmente en el de la Electrocardiográfica, donde ha adquirido singular renombre. Auguramos al Instituto, con el nuevo director, un brillante porvenir, deseándole muchos años de vida al frente del mismo, para el bien de la Medicina patria y tinerfeña.

**SYMPOSIUM SOBRE VACUOEXTRACCION  
FETAL EN LA CRUZ ROJA ESPAÑOLA**

En el salón de actos cedido amablemente por la casa «Carlo Erba», se celebraron el 30 de noviembre dos interesantes sesiones organizadas por la V Asamblea de la Cruz Roja Española, sobre «Vacuoextracción fetal», que se vieron muy concurridas.

En la de la mañana intervinieron: el doctor J. Cruz y Hermida, que presentó la introducción del tema; el profesor J. M. Bedoya, que hizo la exposición del mismo en cuanto a técnica, clínica y estudio comparativo del fórceps y el vacuoextractor, y el doctor A. Pérez Bousoño, que trató sobre «Morbilidad en el recién nacido por vacuoextracción».

En la segunda sesión, celebrada aquella misma tarde, se planteó una mesa redonda, presidida por el profesor Bedoya y compuesta por los doctores Caballero Gordo, Fernández Ruiz, Gálvez Ruiz, Luque Beltrán, Orengo y Pérez Bousoño, actuando como moderador el doctor Cruz y Hermida, y a la que numerosos asistentes presentaron sus preguntas y solicitaron sus opiniones.

**SE CONSTITUYE LA ASOCIACION  
VASCO-NAVARRA DE ANESTESIOLOGIA**

De acuerdo con el proyecto de la Sociedad Española de Anestesiología y Reanimación para la formación de las diversas filiales regionales, se celebró en Pamplona, en el Instituto Provincial de Sanidad de Navarra, una asamblea de médicos de esta especialidad.

En consecuencia, ha quedado constituida la Asociación Vasco-Navarra de Anestesiología y Reanimación. Asimismo, fue nombrada la correspondiente Junta Directiva.

Mediado el mes de diciembre se celebrará en Bilbao la segunda reunión de la nueva Asociación de Anestesiología y Reanimación, con el fin de fijar el reglamento y determinar la actuación de dicha Asociación.

**APERTURA DEL CURSO DE APARATO  
DIGESTIVO, EN EL AMBULATORIO  
«HERMANOS AZNAR»**

Ha tenido lugar la apertura del curso anual de especialización en las enfermedades digestivas, que dirige el doctor Arias Vallejo, en el Ambulatorio «Hermanos Aznar», del Instituto Nacional de Previsión.

La sesión fue presidida por el Ilmo. Sr. Decano de la Facultad de Medicina, profesor Velázquez, y el jefe del Servicio de Ordenación Sanitaria del I. N. P., doctor Cano Díaz.

El director del Ambulatorio, doctor Alonso Balbuena, pronunció en primer lugar unas frases de bienvenida a los médicos españoles y americanos que integran el alumnado de estas tareas.

El doctor Arias Vallejo expuso a continuación la primera lección del curso, ocupándose de la evolución y el pronóstico de las hepatitis y cirrosis hepáticas, a la luz de las últimas experiencias sobre inmunología, concretando la nueva interpretación clínica de estas enfermedades, de la cual se derivan importantes consecuencias terapéuticas.

El profesor Velázquez cerró el acto, glosando el tema de la conferencia y felicitando a la institución y al doctor Arias Vallejo por la organización de estos cursos para médicos recién graduados, que desde hace ocho años vienen sucediéndose en el Ambulatorio «Hermanos Aznar».

Numerosas personalidades médicas asistieron al acto.

**X JORNADAS ANGIOLOGICAS  
ESPAÑOLAS**

La Sociedad Española de Angiología celebrará las próximas Jornadas Angiológicas los días 4, 5 y 6 de mayo en el «Hotel Felipe II», de El Escorial.

Para ellas ha sido designado el siguiente comité organizador: presidente, J. L. Sáenz; vicepresidente, P. Muñoz Cardona; vocales, J. Francino, G. Rábago, F. Serrano y S. Tamames; tesorero, A. Valero; secretario, A. Camacho.

Las comunicaciones deberán versar sobre temas vasculares, y no podrán exceder a los diez minutos, dedicándose cinco minutos a la discusión, quedando reservadas a los miembros de la Sociedad o personas especialmente invitadas. Ha sido designado tema preferente el de «Obstrucciones arteriales crónicas», sobre el cual se desarrollará un symposium.

La fecha tope para la admisión de las comunicaciones es la del 6 de febrero de 1964. Se ruega que junto al anuncio de las mismas se acompañe un breve resumen.

Al objeto de estimular la labor científica de los médicos jóvenes, la Sociedad tiene establecido un premio de 5.000 pesetas destinado a la mejor comunicación presentada en las Jornadas por un médico, miembro de la Sociedad, que no sobrepase los cuarenta años.

Cuotas de inscripción: miembros de la Sociedad, 200 pesetas; esposa de miembro, 100 pesetas; no miembros, 1.000 pesetas.


Para información, dirigirse al secretario de las Jornadas, doctor Alfonso Camacho, Sancho Dávila, 28, Madrid (España).

**NECROLOGÍA**

**EL DR. D. JOSE CHABAS BORDEHORE**

El día 26 de noviembre, a consecuencia de una embolia cerebral, falleció en Barcelona el doctor don José Chabás, distinguido fisiólogo y notable publicista, gran amigo y colaborador de esta revista, a la que honró en numerosas ocasiones con su firma prestigiosa e interesantes escritos.

Era alicantino, nacido en Denia, en 27 de febrero de 1877, y contaba en la actualidad 86 años, pero su actividad científica fue portentosa.



Se licenció en Medicina y Cirugía en la Facultad de Valencia, el año 1900, y se doctoró en la de Madrid, el año 1902, versando su tesis doctoral sobre «Criterio de la Tisioterapia».

Fue delegado oficial de España en el Congreso Internacional de París (1905), en la VII Conferencia de la Asociación Internacional de la Tuberculosis en Viena (1907) y desde esa fecha miembro de la junta directiva y presidente de la Sección Española. También intervino como delegado de España en el XIV Congreso Internacional de Higiene y Demografía de Berlín (1907), en la VIII Conferencia Internacional de la Tuberculosis de Estocolmo (1909), en la de Bruselas (1910), en la de Roma (1912) y en la de Bruselas (1922). Se le designó como presidente de honor en dos secciones del I Congreso Nacional de la Tuberculosis de Zaragoza, en 1908, con Medalla de los Sitios, y asimismo en el Congreso Hispanoamericano de la Tuberculosis de Barcelona (1910). Poseía varios premios de la Sociedad Internacional de la Tuberculosis en París (1910 y 1911).

Fue delegado oficial de España en el Congreso Internacional de Medicina en Berlín (1912), Congreso para el Progreso de las Ciencias en Oporto y Medalla de su Universidad (1921), en el Congreso de Protección a la Infancia de Bruselas (1922) y en el Congreso Internacional de Patología Comparada, París (1931).

Presidió el Colegio Oficial de Médicos de Valencia en el período de 1918-1919, y fue fun-

dador y presidente de la «Unión Sanitaria Valenciana» (1919), y socio honorario de la Academia de Higiene de Cataluña (1909).

Fue también fundador y director de la «Revista de Higiene y de Tuberculosis», publicada en Valencia desde 1905 hasta 1936; igualmente figuraba como redactor y colaborador de la «Revue Internationale de la Tuberculose», de París, y la «Nipiología», de Nápoles.

Es además autor de dos libros: la obra «La gripe» (Editorial Morata, Madrid, 1927) y otra muy amplia y detallada sobre «Oxigenoterapia» (Editorial Marín, Barcelona, 1945), esta última prologada por Marañón, y fue además autor de una gran cantidad de trabajos médicos aparecidos en diversas revistas españolas y extranjeras. Hombre de carácter modestísimo y de gran humildad cristiana; su muerte nos priva de un gran amigo y de un tesorero escritor. Descanse en paz.

R. H. L.

**EL PROFESOR SANCHEZ COZAR**

En Granada, ha fallecido el Dr. D. Juan Sánchez Cózar, Profesor de Patología Quirúrgica de aquella Universidad y anteriormente de la de Zaragoza. Era también Académico Numerario de la Real Academia de Granada y autor de varias publicaciones.

**EL DR. LUENGO ARROYO**

Falleció en Madrid recientemente el doctor don Emilio Luengo Arroyo, persona de gran bondad y excelentes cualidades, iniciador en España de la lucha antipalúdica al lado del doctor Pittaluga.

**PREMIOS ANUALES DE LA ACADEMIA  
MEDICO-QUIRURGICA ESPAÑOLA**

En la sesión de apertura de esta Academia fueron otorgados los premios correspondientes al curso 1962-1963.

El premio de la Academia Médico-Quirúrgica fue concedido al doctor José Molina Caballero, de Madrid, por su trabajo sobre «Oportunidades quirúrgicas en las esplenopatías».

El premio «Rodríguez Abaytúa» fue otorgado al doctor don Amador Montenegro Cabello (Vigo), por su trabajo sobre «Radiología clínica del intestino delgado».

El premio «Marañón» se concedió al doctor don José Rafael Vara Terán (de Ecuador), por su trabajo sobre «La autoinmunidad en la patología de la glándula tiroidea».

El premio «Peña» quedó desierto por no presentarse ningún trabajo.

El premio «García Ortiz» fue concedido al doctor don José Domínguez García (de Madrid), por su trabajo sobre «Estudio comparativo del electrocardiograma, el fonocardiograma y el cateterismo en el diagnóstico de las cardiopatías congénitas».

El premio «Hidalgo Huerta» fue otorgado a los doctores Vicente Artigas Riera, José Puig Lacalle y Manuel Nogueras (de Barcelona), por el trabajo sobre «Bases para el tratamiento de las pancreatitis crónicas».

## DE PREVISIÓN SANITARIA NACIONAL

## REVALORIZACION INESPERADA

Se acaba de recibir una grata sorpresa y, como tal, inesperada. Nunca pudo ni siquiera pensarse en ello, pero la realidad es manifiesta. El Instituto Nacional de la Vivienda ha comunicado a la Mutual Sanitaria la reciente sustanciación del expediente y calificación definitiva correspondiente a la finca de la calle de San Ramón Nonato, número 1, en Madrid, propiedad de la Institución, y más conocida con la denominación de Bloque A del proyecto total de la misma.

Dicha vivienda fue calificada provisionalmente dentro del primer grupo, es decir, construcciones exentas del 90 por ciento de contribución durante veinte años, asignándosele una renta mensual de 1.500 pesetas por vivienda, más el 30 por ciento por calefacción en los meses invernales. En la definitiva se fija a las citadas viviendas una mensualidad de 2.400 pesetas, que equivale al 60 por ciento, e incrementación del 30 por ciento durante los meses de calefacción; por tanto, en los normales, las 1.500 pesetas han tenido un aumento de 900 pesetas que los técnicos especializados lo han asignado con su leal saber y entender, más la incrementación correspondiente en la parte de calefacción, ya no del 30 por ciento inicial, sino más, cifrado en 720 pesetas, que sumadas

a las normales elevarían el total en los meses de frío a 3.120 pesetas, con diferencia entonces de 1.170 pesetas.

Esta diferencia tan notable pudiera plantear a la Institución un problema muy interesante en el aspecto financiero. Las nuevas edificaciones, cuyo comienzo se prevé para muy en breve, pudieran ser arrendadas en lugar de vendidas, a los asociados, ya que su rentabilidad oficialmente permitida podría llegar a más de un 6 por ciento, y así constituir una inversión permanente de reservas, que ahora se hace tan difícil de lograr. La citada fórmula ofrece bastantes inconvenientes, difíciles de evitar: falta de fluidez de las reservas, no permitiendo fácilmente nuevas inversiones en dicho sector por aumento de la parte proporcional autorizada, peor conservación de los inmuebles arrendados; desconocimiento de futuros incrementos de gastos e impuestos, cambio de los criterios iniciales en la edificación, sin beneficio muy destacado para la Institución y mutualistas, etc.

Lo que sí se ha evidenciado de modo bien manifiesto es el error de la crítica al juzgar la inversión inmobiliaria como equivocada.

Dr. José Luis Yagüe y Espinosa.

Habrán, además, conferencias magistrales, mesas redondas, exposiciones científicas, etc.

Todos los ginecólogos españoles recibirán muy pronto el programa científico detallado y las condiciones de inscripción.

## CURSOS

## CURSO DE ANESTESIA Y REANIMACION

Se celebrará en el Hospital Clínico de la Facultad de Medicina de Madrid, dirigido por el profesor Martín Lagos, en colaboración con los doctores Aparicio, M. Fernández Criado, A. Merchante, P. Zarco, C. Martín Júdez, P. de Agustín, J. M.ª Aguilera, V. L. Ariño, J. Jara, J. Lacalle y J. Naveira.

La enseñanza será de dos cursos correlativos. Los alumnos asistirán obligatoriamente, además de las conferencias teóricas, a los quirófanos, en turnos rotatorios, así como a los servicios de reanimación, exigiéndoseles dedicación plena mañana y tarde.

Para aspirar a ser aceptado en el curso, cuyo número máximo de alumnos será de diez, los alumnos deberán presentar el comprobante oficial de haber terminado la licenciatura, dándose preferencia a los recién licenciados.

El curso comenzará el 8 de enero de 1964. Al final de cada curso realizarán pruebas teórico-prácticas, siendo indispensable superar éstas para poder matricularse del segundo año.

El importe de la matrícula es de 5.000 pesetas por curso. Las instancias deberán dirigirse a la secretaria de la cátedra del profesor Martín Lagos, Hospital Clínico de la Ciudad Universitaria, Madrid.

## CURSO DE ANGIOLOGIA 1964

Organizado por el Departamento de Angiología del Instituto Policlínico de Barcelona, bajo la dirección del profesor F. Martorell, tendrá lugar este curso del 1 al 15 de febrero de 1964, con arreglo al siguiente programa:

- 1.—Conceptos fundamentales de la patología vascular. Exploración clínica y radiográfica del enfermo arterial. Interpretación de arteriogramas.
- 2.—Oclusiones arteriales crónicas. Arteriosclerosis. Tromboangieítis.
- 3.—Oclusiones arteriales agudas. Embolia. Trombosis. Aneurisma disecante.
- 4.—Aneurismas. Arterial simple y arteriovenoso. Aneurismas micóticos.
- 5.—Isquemias cerebrales intra y extracraniales.
- 6.—Hipertensiones arteriales médicas y quirúrgicas.
- 7.—Hipertensión portal. Medicina y cirugía.
- 8.—La circulación venosa en los miembros. Exploración del enfermo venoso. Interpretación de flebogrames.
- 8.—Varices. Síndrome de Klippel-Trenaunay.
- 10.—Trombosis venosas. Insuficiencia venosa crónica.

11.—Úlceras de las piernas: venosas, arteriales y neutrofícas.

12.—Edemas crónicos de los miembros: flebedema, linfedema, quiledema, fibredema, mixedema, lipedema.

13.—Anticoagulantes. Circulación extracorpórea.

El precio de la inscripción es de 2.000 ptas.

Para información e inscripciones, dirigirse a: doctor F. Martorell, Instituto Policlínico, Plató, 21, Barcelona.

## XXVIII CURSO MONOGRAFICO DE UROLOGIA

Este curso, que tendrá lugar durante los días 20 al 25 de abril de 1964, estará dedicado al tema «Tuberculosis uro-genital», desarrollándose en el Instituto de Urología del Hospital de la Santa Cruz y San Pablo, de Barcelona, dirigido por el doctor A. Puigvert, con los médicos del Instituto y la colaboración extraordinaria de los profesores Jean Auvert (París), Jan Brod (Praga), López Engelking (Méjico), F. Wetterwald (París), F. Romero Aguirre (Zaragoza), Luis Hernando (Madrid).

El programa de lecciones establecido es el siguiente:

Lunes día 20.—Doctor A. Puigvert, «Signos reveladores de la tuberculosis urinaria y criterio de curación». Profesor López Engelking, «Correlación clínico-radiológica de los diversos estadios de la tuberculosis del aparato urinario».

Martes día 21.—Doctores F. Solé-Balcells y J. Jurado, «Semiología radiográfica de la tuberculosis renal y del secundarismo». Profesor W. Wetterwald, «Le traitement des foyers tuberculeux limités du rein».

Miércoles día 22.—Doctor C. Elizalde: «Anatomía patológica de la tuberculosis genito-urinaria». Profesor F. Romero-Aguirre, «Consideraciones sobre la colicistoplastia en la vejiga retráctil tuberculosa».

Jueves día 23.—Doctor A. Moya, «Tuberculosis en riñón único». Profesor J. Auvert, «La transplantation rénale chez l'homme», con presentación de un film en color.

Viernes día 24.—Doctor J. M.ª Pomerol, «Tuberculosis genital». Doctor I. Ponce de León, «Cirugía conservadora renal».

Sábado día 25.—Doctor R. Gosálbez, «Cirugía de sustitución». Doctor A. Puigvert, «Cirugía reparadora de las vías».

Esas lecciones, de cuarenta minutos de duración, se desarrollarán en el «Aula Serés», a partir de las nueve de la mañana.

**Cursillos complementarios.**—VI Cursillo de Nefrología, dirigido por el doctor G. del Río, con lecciones de media hora de duración, que se desarrollarán en el «Aula Serés», a partir de las tres en punto de la tarde.

VIII Curso de Urografía, dirigido por el doctor S. Vives.

**Lecciones prácticas.**—Durante el curso se desarrollarán demostraciones prácticas de cada tema.

**Presentación de enfermos operables.**—Diariamente, en el «Aula Serés», a las ocho y media de la mañana, presentación y discusión de los enfermos que se operarán durante el curso.

**Sesiones quirúrgicas.**—Diarias, en el quirófano central, a partir de las once de la mañana. Se facilitará a los cursillistas la lista de intervenciones.

**Sesiones cinematográficas.**—Diariamente, en el «Aula Serés», a las cuatro de la tarde. La lista de films a presentar se entregará a los cursillistas en el momento de la inscripción.

El horario del curso será intensivo desde las ocho treinta a las diecisiete treinta horas. A las trece treinta se servirá una comida fría a los señores cursillistas.

Al finalizar el curso, a los asistentes les será entregado un diploma acreditativo, y el texto de las lecciones desarrolladas durante el mismo.

Los derechos de inscripción son de 2.000 ptas.

Para información e inscripción, dirigirse al secretario del curso, doctor G. del Río, Instituto de Urología del Hospital de la Santa Cruz y San Pablo, Barcelona (13).

## CURSO TEORICO-PRACTICO SOBRE CROMATOGRAFIA DE LIPIDOS

En el Departamento de Fisiología y Bioquímica de la Facultad de Medicina de Zaragoza (profesor Andrés Pie), tuvo lugar, durante los días 3, 4, 5 y 6 de diciembre, un curso teórico-práctico sobre cromatografía de lípidos, dirigido por el doctor don Eduardo Vioque, investigador del Consejo Superior de Investigaciones Científicas, jefe del Departamento de Cromatografía del Instituto de la Grasa y Derivados, de Sevilla, con arreglo al programa fijado.

## INAUGURACION DEL CURSO EN LA ACADEMIA MEDICO-QUIRURGICA ASTURIANA

En el paraninfo de la Universidad de Oviedo, en solemne sesión, se celebró la inauguración del curso académico 1963-1964 de la Academia Médico-Quirúrgica.

En dicha sesión, el profesor doctor don Vicente Gilsanz García, catedrático de Patología Médica de la Universidad Central, pronunció una conferencia sobre el tema «Hiparesplenias: indicaciones de la esplenectomía».

## CONGRESOS

## IV CONGRESO LUSO-ESPAÑOL DE OBSTETRICIA Y GINECOLOGIA

Este Congreso, que se celebrará conjuntamente con la VI Reunión de Ginecólogos Españoles, IX Reunión de la Sociedad Española para el Estudio de la Esterilidad y la III Reunión de la Sociedad Española de Citología, tendrá efecto en la localidad de San Felú de Guixols (Costa Brava), provincia de Gerona (España), durante el mes de junio de 1964. Empezará el lunes día 8, con el Congreso de Citología; el martes, miércoles y jueves, el de Obstetricia y Ginecología, y el viernes día 12, el de Esterilidad.

Las ponencias de Obstetricia y Ginecología versarán sobre: 1), «La ventosa obstétrica»; 2), «Discinesias uterinas»; 3), «Cromosomopatías».

La de Citología, sobre «Citología vaginal y endometrial en los trastornos funcionales del ovario».

## VIDA MÉDICA EXTRANJERA

### HOSPITAL SUECO EN CANARIAS

Suecia da invertido en las Islas Canarias 1,35 millones de coronas (aproximadamente, 16 millones de pesetas) en la construcción en la playa de los Cristianos, en la isla de Tenerife, de un hospital destinado a enfermos aquejados de dolencias nerviosas o de reumatismo.

El hospital, que entrará en servicio dentro de un año, contará con cincuenta camas. Los suecos podrán beneficiarse del sol por temporadas de tres meses.

### HA MUERTO EL PROF. GASBARRINI

El profesor Anonio Gasbarrini, que fue médico personal de los Papas Pio XII y Juan XXIII, falleció en Bolonia, a los 81 años de edad. La causa de su muerte ha sido una hemorragia cerebral, ocurrido pocos días después de ser sometido a una intervención quirúrgica.

### PREMIO CIENTIFICO INTERNACIONAL «CIUDAD DE SAN REMO»

El premio internacional científico «Ciudad de San Remo» 1963, dedicado a la reumatología, y dotado con la cantidad de diez millones de liras, pretende ser un reconocimiento de los progresos alcanzados en el campo de las enfermedades reumáticas.

Se destinará a aquellas personas, entidades, institutos o laboratorios de cualquier país que hayan aportado con sus trabajos originales de investigación, con su labor o iniciativa, la mayor contribución al progreso científico de la reumatología. A tal fin ha sido designada una comisión internacional que, con decisión inapelable, procederá al otorgamiento del premio en San Remo, el día 15 del mes actual.

Dicha comisión está integrada por los científicos: profesor Lorenzo Antognetti, de Génova, como presidente; profesor Alberto Boni, de Zurich; doctor William Copeman, de Londres; profesor Stanislas de Seze, de París; profesor G. Cesare Dogliotti, de Turín; profesor Tomaso Galli, de San Remo; profesor Johan Goslings, de Leiden; profesor Frantisek Lenocho, de Praga; profesor Antonio Lunedel, de Florencia; profesor Alessandro Robacchi, de Turín; profesor Borje Olhagen, de Estocolmo.

Aprovechando la concesión del premio de reumatología, se celebrarán las «Jornadas Médicas de San Remo», que tendrán por objeto reunir en un congreso las actividades de aquellas disciplinas en que el factor climático tiene importancia terapéutica especial.

### LOS DOCE PRINCIPIOS DE LA SEGURIDAD SOCIAL

En el mes de octubre pasado, en la XVII Asamblea General de la **Asociación Mundial de la Salud**, celebrada en Nueva York, se aprobaron íntegramente los siguientes doce principios relativos a la **Seguridad Social**:

I.—Las condiciones de participación de los médicos en los servicios sociales estarán determinadas en cooperación con los representantes de sus organizaciones profesionales.

II.—El servicio del Seguro de Enfermedad debe permitir al paciente la libre elección del médico, y al médico, recibir o no al paciente, sin que esta posibilidad pueda afectar a los derechos eventuales de cada uno de ellos. El principio de libre elección debe ser aplicado también en los casos en que el tratamiento o una parte del mismo se realice en un establecimiento.

III.—Todo sistema de seguridad social debe permitir la participación de cualquier médico en ejercicio. Ni las corporaciones médicas ni los médicos individualmente están obligados a participar si no lo desean.

IV.—El médico tendrá libertad de ejercer su profesión en el lugar que desee y en el cuadro de especialidad para el que esté calificado. Las necesidades médicas de los países considerados deben llenarse y la profesión debe orientar a los médicos jóvenes, cuando sea posible, hacia las regiones o lugares donde sean más necesarios.

En los casos en que estos puestos se consideren desfavorables con relación a los de otras localidades o regiones, los médicos que los acepten deberán ser ayudados, a fin de que puedan disponer de un equipo conveniente y de un nivel de vida adaptado a la importancia de sus responsabilidades profesionales.

V.—El cuerpo médico estará representado apropiadamente en todos los organismos oficiales que se ocupen de problemas relativos a la salud y a la enfermedad.

VI.—El secreto profesional deberá ser observado por todos aquellos que cooperen al tratamiento y a su control. Este secreto debe ser también debidamente respetado por las autoridades.

VII.—La independencia moral, técnica y económica del médico debe ser asegurada.

VIII.—Cuando la remuneración de los servicios médicos no esté fijada por acuerdo directo entre el médico y el enfermo, la situación de los médicos deberá atenderse como corresponde a la gran responsabilidad que representa el ejercicio profesional.

IX.—La remuneración de los servicios médicos debe ser apropiada a los cuidados prestados, y no debe ser función enteramente estatal el financiar a los organismos remuneradores, ni tomar decisiones unilaterales sobre dirección. La remuneración deberá ser aceptable para la institución que represente a la profesión médica.

X.—El control en asuntos médicos debe ser ejercido única y exclusivamente por los médicos.

XI.—En el interés superior del enfermo no deben existir restricciones en cuanto a la medicación necesaria ni en cuanto a la modalidad de tratamiento establecido por el médico.

XII.—El médico debe tener la posibilidad de participar en todas las actividades destinadas a mejorar sus conocimientos y su situación durante el curso de su vida profesional.

El texto definitivo de estos doce puntos fue aprobado unánimemente por la Asamblea General.