

## **ANEXO I**

### **ENCUESTA TURISTA DE NEGOCIOS**

#### **Introducción**

Zaragoza ha experimentado un gran cambio desde la celebración de la Exposición Internacional del Agua en 2008. La mejora en las comunicaciones terrestres y aéreas, su variada oferta cultural y de ocio, su ubicación privilegiada dentro de la geografía española y su promoción internacional como destino turístico urbano, la han convertido en la ciudad clave del turismo de negocios y congresos.

Es por ello que el objetivo principal del cuestionario es saber si la creación de una ruta turística, en la que se combine turismo cultural, con turismo de ocio y turismo de compras, podría tener viabilidad en la ciudad.

El cuestionario, es para realizar una investigación con vistas a realizar un proyecto de fin de grado de la Escuela de Turismo Universitaria de Zaragoza. Las respuestas son totalmente anónimas y los resultados serán única y exclusivamente de uso académico. Agradecerle de antemano su participación.

#### **PREGUNTAS**

**1. ¿Ha estado en Zaragoza anteriormente?**

SI

NO

**2. Cuando va a una ciudad por temas de negocios o congresos, ¿Cuál es su estancia media?:**

a. Unas horas

b. Un día

c. 2 días

d. >2 días

#### **DURANTE SU ESTANCIA EN LA CIUDAD**

A continuación se proponen una serie de preguntas para averiguar qué visitas culturales, de ocio y de compras –de entre todas las opciones con las que cuenta la ciudad de Zaragoza- le interesaría realizar en forma de ruta combinada, durante una breve estancia en esta ciudad.

**3. ¿Qué suele hacer en su tiempo libre?:**

- a. Actividades culturales: visita de monumentos, museos
- b. Actividades de ocio: restauración, compras, cine teatro
- c. Alternar actividades de culturales y de ocio
- d. Otras: visita de amigos, familiares

**Actividades culturales**

**4. Prefiere visitar. (Puede marcar hasta un máximo de tres (3) opciones de respuestas):**

- a. Principales monumentos (pase a la pregunta 6)
- b. Arquitectura religiosa: Iglesias (continúe en la pregunta 5)
- c. Arquitectura civil: Palacios (pase a la pregunta 6)
- d. Restos romanos (pase a la pregunta 6)
- e. Museos (pase a la pregunta 6)

**5. Si ha marcado las opción “Arquitectura religiosa”; Estilo arquitectónico: (puede marcar hasta un máximo de tres (3) opciones de respuesta):**

- a. Románico
- b. Gótico
- c. Renacentista
- d. Barroco
- e. Mudéjar
- f. Modernista

**Actividades de ocio**

**6. ¿Qué tipo de actividades le gusta realizar?:**

- a. Restauración (continúe en la pregunta 7)
- b. Compras (pase a la pregunta 8)
- c. Bares y pubs (pase a la pregunta 9)
- d. Una mezcla de todo lo anterior (continúe en la pregunta 7)

**7. Restauración. ¿En qué tipo de restaurantes le gusta comer?:**

- a. Restaurante de comida tradicional
- b. Restaurante de comida internacional
- c. Tapas
- d. Comida rápida

**8. Compras. ¿Qué tipo de productos/servicios suele adquirir?:**

- a. Ropa de marca

- b. Joyería/Relojes
- c. Souvenirs
- d. Artículos de cosmética
- e. Perfumes
- f. Productos típicos de la región

### **Gasto medio diario**

**9. Indique aproximadamente el gasto medio/día que realiza durante su estancia en la ciudad:**

- a. <100€
- b. Entre 100-200€
- c. >200€

### **TIPO DE RUTA**

**10. ¿Qué tipo de ruta preferiría realizar?:**

- a. Ruta Cultural + Restauración
- b. Ruta de Restauración + Compras
- c. Ruta de Compras + Cultural
- d. Ruta Cultural + Restauración + Compras

**11. ¿Cuánto tiempo estaría dispuesto a pasar realizando la ruta?:**

- a. < 3 horas
- b. Entre 4-5 horas
- c. >5 horas

**12. Preferiría que hubiera un guía acompañante que además de explicarle la parte cultural, también le asesorara sobre los principales restaurantes y tiendas de la ciudad?:**

SI  
NO

**13. Si existiera una ruta que englobara todo lo anterior, ¿la realizaría?:**

SI  
NO

**14. En el caso de que llegara a comercializarse, ¿Cuánto estaría dispuesto a pagar por realizar una ruta de estas características en la ciudad de Zaragoza y que además contara con la presencia de un guía acompañante?:**

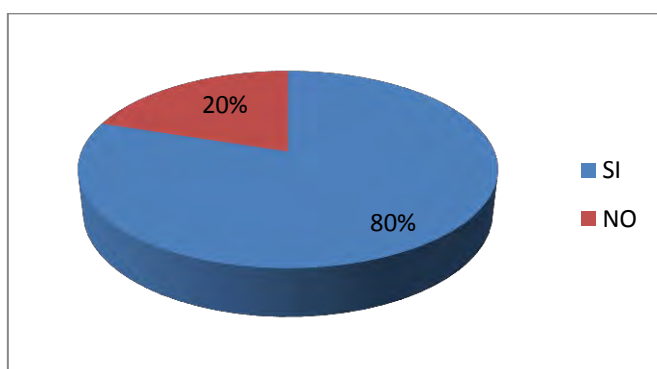
- a. <50€
- b. Entre 50-100€
- c. >100€

## ANEXO II

### **RESULTADOS DE LAS ENCUESTAS REALIZADAS EN EL CONGRESO WEB CELEBRADO EL 10 DE MAYO DE 2014 EN EL AUDITORIO PALACIO DE CONGRESOS DE ZARAGOZA**

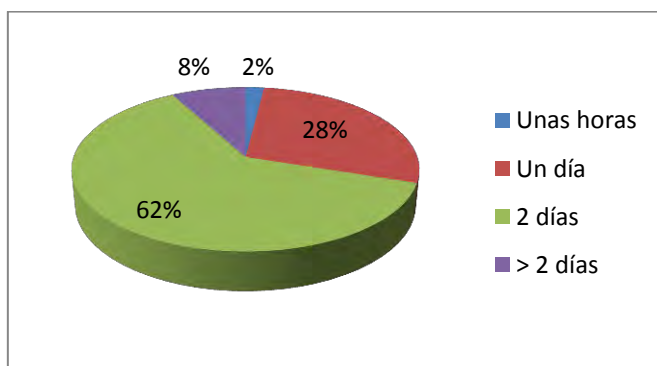
#### **PREGUNTA 1**

¿Ha estado anteriormente en Zaragoza?



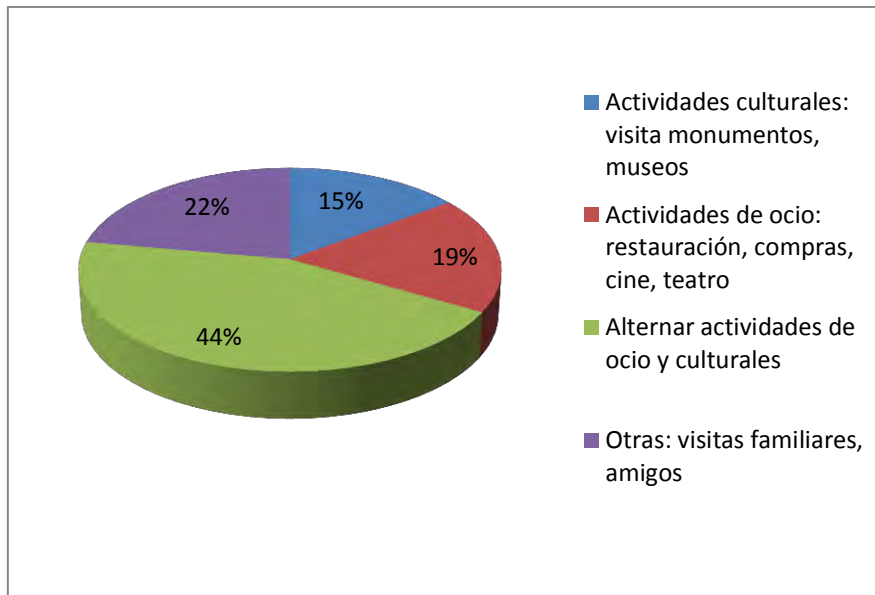
#### **PREGUNTA 2**

Cuando va a una ciudad por temas de negocios o congresos, ¿cuál es su estancia media?



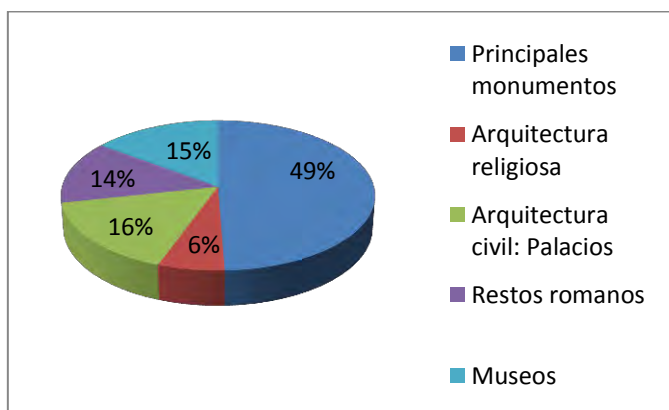
### PREGUNTA 3

¿Qué suele hacer en su tiempo libre?



### PREGUNTA 4

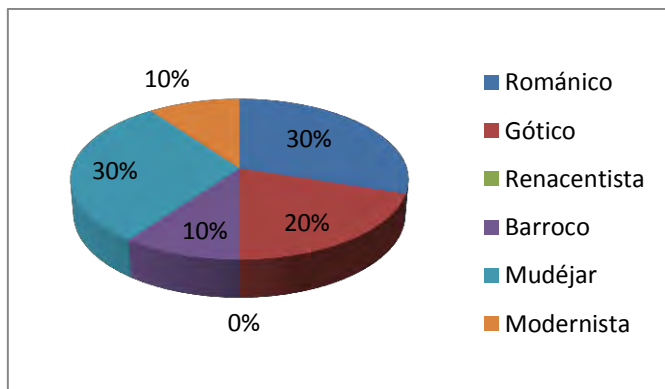
Actividades culturales. Prefiere visitar. (Puede marcar hasta un máximo de tres (3) opciones de respuesta):



### PREGUNTA 5

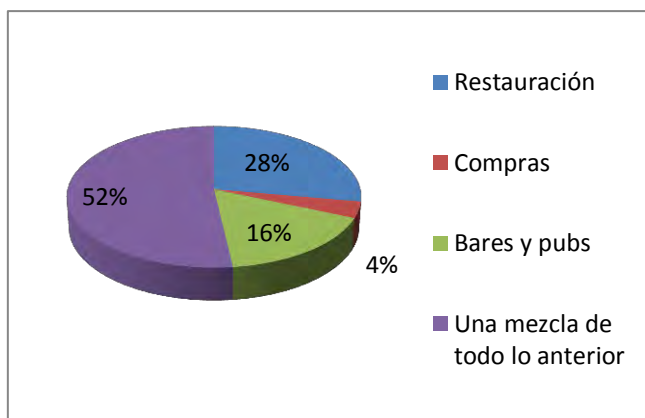
Si ha marcado la opción "Arquitectura religiosa": Estilo arquitectónico (puede marcar hasta un máximo de tres (3) opciones de respuesta):

**\*\*Sólo 5 personas marcaron la opción "Arquitectura religiosa"**



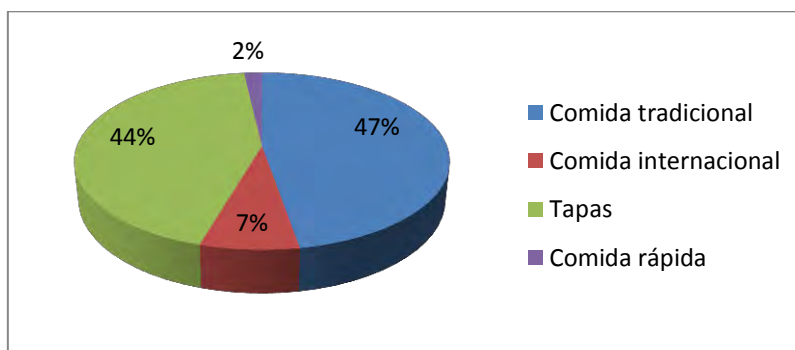
## PREGUNTA 6

Actividades de ocio. ¿Qué tipo de actividades le gusta realizar?



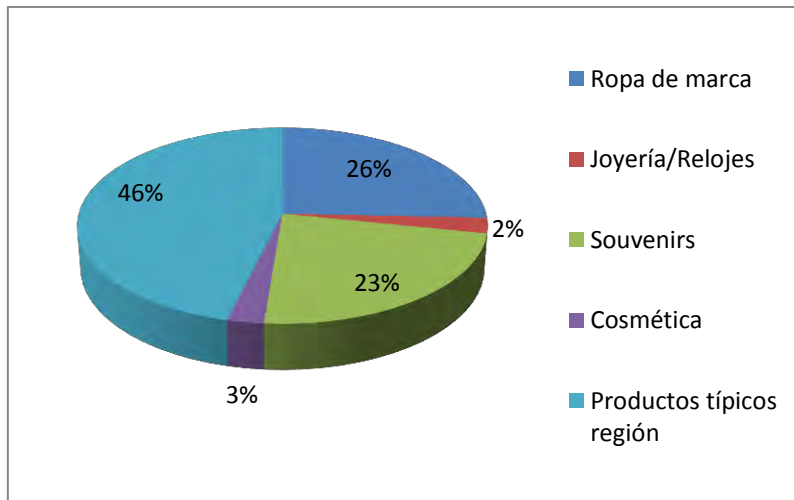
## PREGUNTA 7

Restauración. ¿En qué tipo de restaurantes le gusta comer?



## PREGUNTA 8

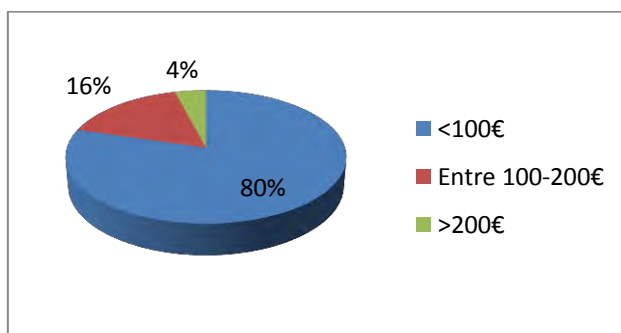
Compras. ¿Qué tipo de productos/servicios suele adquirir?



## Gasto medio diario

### PREGUNTA 9

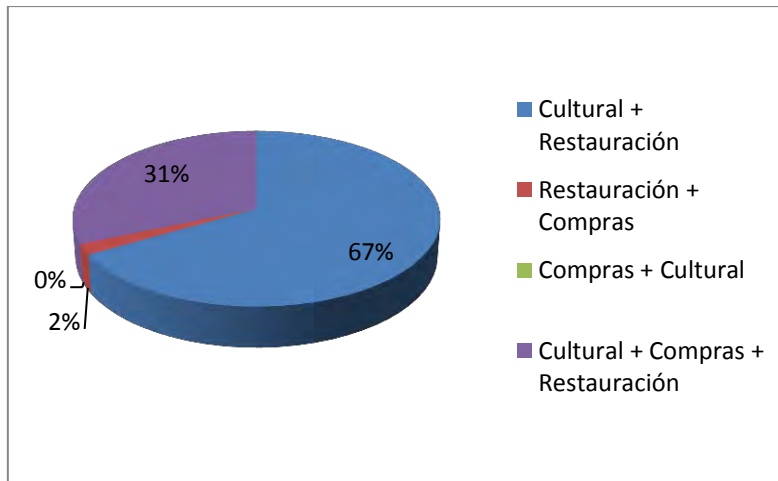
Indique aproximadamente el gasto medio/día que realiza durante su estancia en la ciudad



## Tipo de ruta

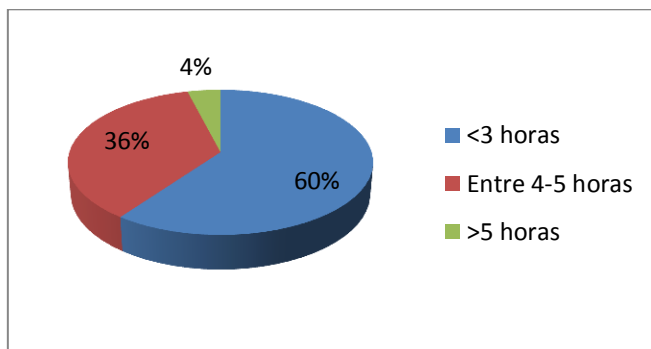
### PREGUNTA 10

¿Qué tipo de ruta preferiría realizar?



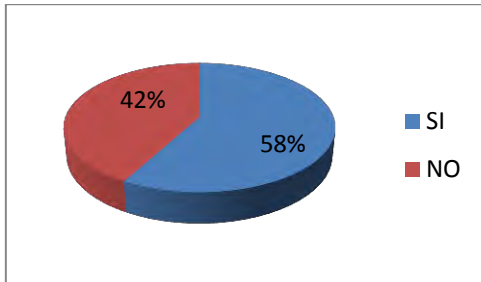
### PREGUNTA 11

¿Cuánto tiempo estaría dispuesto a pasar realizando la ruta?



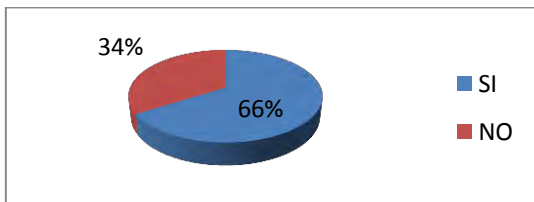
## PREGUNTA 12

Preferiría que hubiera un guía acompañante que además de explicarle la parte cultural, también le asesorara sobre los principales restaurantes y tiendas de la ciudad?:



## PREGUNTA 13

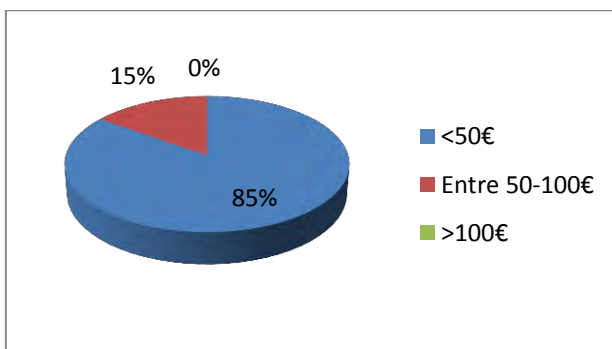
Si existiera una ruta que englobara todo lo anterior, ¿la realizaría?:



## PREGUNTA 14

En el caso de que llegara a comercializarse, ¿Cuánto estaría dispuesto a pagar por realizar una ruta de estas características en la ciudad de Zaragoza y que además contara con la presencia de un guía acompañante?:

**\*\*Resultados obtenidos de los encuestados que marcaron SI en la pregunta anterior.**



### ANEXO III

#### CUADRO RESUMEN

A continuación, se presenta un cuadro resumen con la información obtenida a partir del gasto medio diario que realizan los turistas cuando asisten a un congreso.

Gasto medio/ día	Nº Personas	Tipo de ruta	Tiempo	Guía	¿La realizaría?
<100€	39	26 harían una ruta C+ R	19 estarían <3 horas, 6 estarían entre 4- 5 horas y 1 >5 horas	SI: 17 NO: 9	SI: 17 (16 por <50€ y 1 entre 50-100€) NO: 9
Entre 100-200€	8	6 harían una ruta C+ R	3 estarían <3 horas y 3 entre 4-5 horas	SI: 3 NO: 3	SI: 3 (2 por <50€ y 1 entre 50-100€) NO: 3
>200€	2	1 haría una ruta C + R	Estaría entre 4-5 horas	SI	SI (entre 50-100€)

Tipo de ruta	Tiempo	Guía	¿La realizaría?
13 harían una ruta C + C + R	8 estarían <3 horas, 4 entre 4-5 horas y 1 >5 horas	SI: 7 NO: 6	SI: 9 (8 por <50€ y 1 entre 50-100€) NO: 4
2 harían una ruta C + C + R	Estarían entre 4-5 horas	SIN GUÍA	SI: 1 (por <50€) NO:1
1 haría una R + C ó una C + C + R	Estaría entre 4-5 horas	SI	SI (por <50€)

## **ANEXO IV**

### **INVENTARIO DE RECURSOS CULTURALES**

#### **❖ Monumentos**

- La Aljafería
- Real Maestranza
- La Lonja
- Murallas romanas
- Torreón de La Zuda
- Patio de La Infanta
- Palacio de Sástago
- Puerta del Carmen
- Palacio de Larrinaga

#### **❖ Iglesias**

- Basílica Nuestra Señora del Pilar
- Catedral de San Salvador
- Iglesia de San Pablo
- Iglesia de Santa Engracia
- Iglesia parroquial de Nuestra Señora del Portillo
- Iglesia de San Felipe y Santiago el Menor
- Iglesia Parroquial de San Gil Abad
- Iglesia del real Seminario de San Carlos Borromeo
- Iglesia Parroquial de San Miguel de Los Navarros
- Iglesia de San Juan de Los Panetes

#### **❖ Puentes**

- Pabellón Puente
- Pasarela del Voluntariado
- Puente del Tercer Milenio
- Puente de Piedra
- Puente de Santiago
- Puente de La Almozara
- Puente de Santiago
- Puente del Pilar
- Puente de La Unión
- Manuel Giménez
- Azud del Río Ebro

## ❖ Museos

- Romanos
  - Termas Públicas
  - Foro
  - Puerto Fluvial
  - Teatro
- Pablo Gargallo
- Camón Aznar
- Museo de Zaragoza
- Pablo Serrano
- Museo Diocesano
- Museo del Fuego y los Bomberos

## ❖ Mudéjar

- Catedral de San Salvador
- Iglesia de San Pablo
- Palacio de La Aljafería
- San Miguel de Los Navarros
- Santa María Magdalena
- Torreón Fortea
- Torreón de La Zuda
- Convento del Santo Sepulcro
- Arco y Casa del Deán

# CATÁLOGO DE RECURSOS CULTURALES

## FICHA 1

Nombre del recuso:	<b>Catedral de San Salvador “La Seo”</b>	
Dependencia administrativa:	<b>Gobierno de Aragón</b>	
Localización:	Plaza de La Seo, 2	
Cronología:	S. XII-XVIII	
Foto y breve descripción:  <div style="text-align: center;">  </div> <p style="font-size: small;">Catedral de San Salvador “La Seo” Fuente: elaboración propia</p>	<p>Declarada Patrimonio de la Humanidad, es la primera iglesia cristiana de Zaragoza. Está construida en el mismo sitio que antes había ocupado el templo romano del foro, la iglesia visigoda y la mezquita mayor musulmana.</p> <p>El templo se amplía a finales del S. XIV, siguiendo los parámetros del gótico. De esta época destacan los ábsides superiores y el muro de la Parroquieta, símbolo por excelencia del mudéjar zaragozano. A finales les S. XVI se puede decir que La Seo adquiere su aspecto definitivo. Las últimas modificaciones fueron la construcción de la torre barroca en el S.XVII y la portada clasicista en el S.XVIII.</p> <p>En su interior, destaca el Retablo Mayor, obra de los escultores Pere Johan y Ans Piet d’Ansó, que sirvió de modelo para otros muchos retablos de la época, como el Retablo Mayor del Pilar.</p>	
Estado de Conservación: <input checked="" type="checkbox"/> Muy Bueno <input type="checkbox"/> Bueno <input type="checkbox"/> Regular <input type="checkbox"/> Deficiente		
Observaciones:		
Nivel y Tipo de Accesibilidad: Accesible. Espacios amplios. Pavimento de mármol.		
Pregunta	Respuesta	Observaciones
¿Está abierto al público?	<input type="checkbox"/> No <input checked="" type="checkbox"/> Si <input type="checkbox"/> Gratuito <input checked="" type="checkbox"/> Pagando	Entrada conjunto Catedral y Museo de tapices: 4€  Hasta 18 años y mayores de 65 años: 3€

		Niños de 0 a 10 años: gratuito
¿Existe señalización para llegar?	<input type="checkbox"/> No <input checked="" type="checkbox"/> Si	
Opciones para llegar:	<input checked="" type="checkbox"/> Transporte público <input type="checkbox"/> Transporte privado	Autobús urbano. Las líneas 29,35 y 39 paran en la Plaza de La Seo.
Parking:	Si, en la Plaza del Pilar	
¿Hay una oferta para el público?	<input type="checkbox"/> Exposición <input type="checkbox"/> Eventos/Actividades <input checked="" type="checkbox"/> Recorridos <input type="checkbox"/> Presentaciones	Museo de tapices
Tipos de servicios:	<input type="checkbox"/> Baños <input type="checkbox"/> Guardarropa <input checked="" type="checkbox"/> Accesibilidad personas discapacitadas <input type="checkbox"/> Café/Restaurante <input checked="" type="checkbox"/> Zona de descanso	

#### Horario y/o Periodicidad:

- Horario de verano:

Lunes a Domingo: de 10 a 21h (20.30 última entrada)

L-D: 18h se interrumpe la entrada para la misa de 19.00

El viernes de 10-18h

Sábados: 12h se interrumpe la entrada para la misa de 13h

Domingos: 11.30h se interrumpe la entrada para la misa de 12.30

- Horario de invierno:


Lunes a viernes: de 10.00 a 14.00 y de 16.00 a 18.30 h

Sábados: de 10.00 a 12.30 y de 16.00 a 18.30 h

Domingos de 10.00 a 12.00 y de 16.00 a 18.30 h

Media hora antes del cierre concluirá la entrada de visitantes. Se suspenderán las visitas en caso de celebración extraordinaria.
Relación con otros recursos:
¿Se encuentra cerca o en la misma ruta que otros recursos? <input type="checkbox"/> No <input checked="" type="checkbox"/> Si
¿Cuáles? - Basílica del Pilar - Casa y Arco del Deán - Iglesia de la Magdalena - Mercado central - La Lonja - Murallas romanas - Casino Mercantil - Palacio de Sástago - Iglesia de La Magdalena
¿Está asociado histórica o culturalmente con otros recursos? <input type="checkbox"/> No <input checked="" type="checkbox"/> Si
¿Cuáles? - Basílica del Pilar - Casa y Arco del Deán - Iglesia de la Magdalena - La Aljafería

## FICHA 2

Nombre del recuso:	<b>Basílica de Nuestra Señora del Pilar</b>
Dependencia administrativa:	<b>Gobierno de Aragón</b>
Localización:	Plaza del Pilar
Cronología:	S. XVI-XX
Foto y breve descripción:   <p>Basílica de Nuestra Señora del Pilar Fuente: elaboración propia</p>	<p>Símbolo por excelencia de la ciudad, este templo barroco destaca por su grandiosidad y monumentalidad. La Basílica del Pilar es uno de los centros de peregrinación más importantes del mundo católico, tanto es así, que cada año atrae a miles de peregrinos. La construcción del templo actual, está muy ligado al aumento de la devoción mariana durante el S.XVII. El anterior edificio, gótico-mudéjar se quedaba pequeño y fue necesario levantar un edificio grandioso acorde con el espíritu de la Iglesia de la Contrareforma. A partir de 1750, se renueva la decoración exterior según las nuevas corrientes clasicistas de la época.</p>

		La construcción de las 4 torres no finalizará hasta bien entrado en S.XX. En su interior, destacan la Santa Capilla, el Retablo Mayor y los frescos pintados por el artista aragonés Francisco de Goya.
Estado de Conservación: <input checked="" type="checkbox"/> Muy Bueno <input type="checkbox"/> Bueno <input type="checkbox"/> Regular <input type="checkbox"/> Deficiente		
Observaciones:		
Nivel y Tipo de Accesibilidad: Accesible. A cota cero. Suelo pavimentado. Espacio amplios. Servicio de información adaptado en altura y personalizado.		
Pregunta	Respuesta	Observaciones
¿Está abierto al público?	<input type="checkbox"/> No <input checked="" type="checkbox"/> Si <input checked="" type="checkbox"/> Gratuito <input type="checkbox"/> Pagando	Entrada Basílica gratuita  Visita a la Torre: 3€. Niños de 0 a 9 años: gratuito  Visita Museo Pilarista: 2€. A partir del día 11 de octubre cerrado por reformas hasta nuevo aviso.
¿Existe señalización para llegar?	<input type="checkbox"/> No <input checked="" type="checkbox"/> Si	
Opciones para llegar:	<input checked="" type="checkbox"/> Transporte público <input type="checkbox"/> Transporte privado	Autobús urbano: líneas 29, 35 y 39 Tranvía: parada Plaza del Pilar-Murallas
Parking:	Si, en la Plaza del Pilar	
¿Hay una oferta para el público?	<input type="checkbox"/> Exposición <input type="checkbox"/> Eventos/Actividades <input checked="" type="checkbox"/> Recorridos <input type="checkbox"/> Presentaciones	Museo Pilarista

Tipos de servicios:	<input checked="" type="checkbox"/> Baños <input type="checkbox"/> Guardarropa <input checked="" type="checkbox"/> Accesibilidad personas discapacitadas <input type="checkbox"/> Café/Restaurante <input checked="" type="checkbox"/> Zona de descanso	Baño no adaptado  Tienda de souvenirs
Horario y/o Periodicidad: <ul style="list-style-type: none"> <li>• Horario de invierno: De 6.45 a 20.30 h en días laborables y domingos de 6.45 a 21.30 Día 12 de octubre de 3.45 a 21.30h</li> <li>• Horario de verano: De 6.45 a 21.30 h</li> <li>• Visita al Museo Pilarista: ( A partir del 11 de octubre cerrado por reformas ) De lunes a viernes de 9.00 a 13.30 h y de 16.00 a 17.30 h Sábados de 9.00 a 13.30 h Domingos, cerrado</li> <li>• Vista panorámica desde la torre: Invierno de 10.00 a 13.30 y de 16.00 a 17.30 h. Verano de 9.30 a 14.00 y de 16.00 a 19.00 h</li> </ul>		
Relación con otros recursos:		
¿Se encuentra cerca o en la misma ruta que otros recursos? <input type="checkbox"/> No <input checked="" type="checkbox"/> Si		
¿Cuáles? - Catedral de San Salvador “La Seo” - Murallas romanas - Casa y Arco del Deán - Puente de Piedra - Mercado Central - Palacio de Sástago - Casino Mercantil - Iglesia de La Magdalena		
¿Está asociado histórica o culturalmente con otros recursos? <input type="checkbox"/> No <input checked="" type="checkbox"/> Si		
¿Cuáles? - Catedral de San Salvador - Casa y Arco del Deán		

### FICHA 3

Nombre del recuso:	<b>Arco y Casa del Deán</b>	
Dependencia administrativa:	<b>Gobierno de Aragón</b>	
Localización:	Calle del Deán, 5	
Cronología	S. XIII	
Foto y breve descripción:	<p>Es uno de los rincones más emblemáticos de la ciudad. Su origen se remonta al S. XIII y se construyó para comunicar la catedral con la casa del Deán, persona más importante después del obispo. Lo más destacable de esta obra son las ventanas de tracería gótico mudéjar.</p>	
 <p>Casa y Arco del deán Fuente: elaboración propia</p>		
<p>Estado de Conservación:</p> <p><input checked="" type="checkbox"/> Muy Bueno   <input type="checkbox"/> Bueno   <input type="checkbox"/> Regular   <input type="checkbox"/> Deficiente</p>		
Observaciones:		
<p>Nivel y Tipo de Accesibilidad:</p> <p>Accesible</p>		
Pregunta	Respuesta	Observaciones
¿Está abierto al público?	<input type="checkbox"/> No <input checked="" type="checkbox"/> Si <input checked="" type="checkbox"/> Gratuito <input type="checkbox"/> Pagando	
¿Existe señalización para llegar?	<input type="checkbox"/> No <input checked="" type="checkbox"/> Si	
Opciones para llegar:	<input checked="" type="checkbox"/> Transporte público <input type="checkbox"/> Transporte privado	Se puede llegar fácilmente a pie desde la Catedral de La Seo.
Parking:	Si, en la Plaza del Pilar	

¿Hay una oferta para el público?	<input type="checkbox"/> Exposición <input type="checkbox"/> Eventos/Actividades <input checked="" type="checkbox"/> Recorridos <input type="checkbox"/> Presentaciones	
Horario y/o Periodicidad: Todo el año al ser un recorrido peatonal		
Relación con otros recursos:		
¿Se encuentra cerca o en la misma ruta que otros recursos? <input type="checkbox"/> No <input checked="" type="checkbox"/> Si		
¿Cuáles? - Catedral de San Salvador “La Seo” - Basílica del Pilar - La Lonja - Murallas romanas - Mercado Central		
¿Está asociado histórica o culturalmente con otros recursos? <input type="checkbox"/> No <input checked="" type="checkbox"/> Si		
¿Cuáles? - Catedral de San Salvador “La Seo” - Basílica del Pilar - Iglesia de La Magdalena - Iglesia de san Pablo		

#### FICHA 4

Nombre del recuso:	<b>Iglesia de La Magdalena</b>
Dependencia administrativa:	<b>Gobierno de Aragón</b>
Localización:	Plaza de la Magdalena
Cronología:	S.XIV. Reformas en los S.XVII Y XVIII
Foto y breve descripción:	<p>Se construyó a comienzos del S.XIV sustituyendo a un templo románico anterior.</p> <p>El exterior del ábside, está decorado con paños de arcos mixtilíneos entrecruzados bajo ventanas apuntadas. La torre sigue el mismo modelo que las turolenses San Martín y San Salvador.</p> <p>Su decoración sigue los motivos tradicionales del mudéjar aragonés, con piezas de cerámica vidriada.</p>



Torre de La Magdalena  
Fuente: elaboración propia

Estado de Conservación: <input checked="" type="checkbox"/> Muy Bueno <input type="checkbox"/> Bueno <input type="checkbox"/> Regular <input type="checkbox"/> Deficiente		
Observaciones:		
Nivel y Tipo de Accesibilidad: Accesible el exterior. La plaza es peatonal.		
Pregunta	Respuesta	Observaciones
¿Está abierto al público?	<input checked="" type="checkbox"/> No <input type="checkbox"/> Si <input type="checkbox"/> Gratuito <input type="checkbox"/> Pagando	
¿Existe señalización para llegar?	<input type="checkbox"/> No <input checked="" type="checkbox"/> Si	
Opciones para llegar:	<input checked="" type="checkbox"/> Transporte público <input type="checkbox"/> Transporte privado	Se puede acceder andando desde el Coso. Autobús urbano: líneas 21, 22, 28, 29, 32, 35 y 39
Parking:	Si, en la Plaza del Pilar	
¿Hay una oferta para el público?	<input type="checkbox"/> Exposición <input type="checkbox"/> Eventos/Actividades <input type="checkbox"/> Recorridos <input type="checkbox"/> Presentaciones	
Tipos de servicios:	<input type="checkbox"/> Baños <input type="checkbox"/> Guardarropa <input checked="" type="checkbox"/> Accesibilidad personas discapacitadas <input type="checkbox"/> Café/Restaurante <input type="checkbox"/> Zona de descanso	
Horario y/o Periodicidad: Sólo se puede visitar el exterior		
Relación con otros recursos:		
¿Se encuentra cerca o en la misma ruta que otros recursos? <input type="checkbox"/> No <input checked="" type="checkbox"/> Si		
¿Cuáles? - Catedral de San Salvador "La Seo" - Basílica del Pilar - Arco y Casa del Deán		

- Casa de los Morlanes - Teatro romano
¿Está asociado histórica o culturalmente con otros recursos? <input type="checkbox"/> No <input checked="" type="checkbox"/> Si
¿Cuáles? - Catedral de San Salvador “La Seo” - Arco y Casa del Deán - Iglesia de San Pablo - La Aljafería

## FICHA 5

Nombre del recuso:	<b>Iglesia de San Pablo</b>	
Dependencia administrativa:	<b>Gobierno de Aragón</b>	
Localización:	Calle San Pablo, 42	
Cronología:	S. XIV. Reformas en los S.XV al XIX	
Foto y breve descripción:	 <p>Patrimonio de la Humanidad. Se dice que es el testimonio más valioso del estilo mudéjar en Zaragoza. Se levantó para sustituir a una pequeña ermita románica que había quedado pequeña ante el crecimiento del barrio. La decoración de la torre se centra en los pisos superiores, para poder ser vista desde cualquier punto de la ciudad. El cuerpo superior, decorado con cerámica y el chapitel son añadidos del S. XVII. El Retablo Mayor fue encargado a Damián Forment en 1515 y muestra una clara relación con otras obras del autor, como los retablos del Pilar de Zaragoza y el de la Catedral de Huesca. Está elaborado en madrea dorada y policromada y tiene como titular en su centro a San Pablo.</p>	
Estado de Conservación:	<input checked="" type="checkbox"/> Muy Bueno <input type="checkbox"/> Bueno <input type="checkbox"/> Regular <input type="checkbox"/> Deficiente	
Observaciones:		
Nivel y Tipo de Accesibilidad:	Accesible. La entrada principal dispone de rampa con barandilla.	
Pregunta	Respuesta	Observaciones

¿Está abierto al público?	<input type="checkbox"/> No <input checked="" type="checkbox"/> Si <input checked="" type="checkbox"/> Gratuito <input type="checkbox"/> Pagando	
¿Existe señalización para llegar?	<input type="checkbox"/> No <input checked="" type="checkbox"/> Si	
Opciones para llegar:	<input checked="" type="checkbox"/> Transporte público <input type="checkbox"/> Transporte privado	Se puede llegar fácilmente a pie desde la Basílica del Pilar.
Parking:	Si, en Césaraugusto	
¿Hay una oferta para el público?	<input type="checkbox"/> Exposición <input type="checkbox"/> Eventos/Actividades <input type="checkbox"/> Recorridos <input type="checkbox"/> Presentaciones	
Tipos de servicios:	<input type="checkbox"/> Baños <input type="checkbox"/> Guardarropa <input checked="" type="checkbox"/> Accesibilidad personas discapacitadas <input type="checkbox"/> Café/Restaurante <input type="checkbox"/> Zona de descanso	La torre no es accesible para discapacitados.
Horario y/o Periodicidad:		
De lunes a sábado de 9.00 a 12.30 h y de 18.00 a 19.30 h.		
Domingos y festivos de 9.00 a 13:45 h y de 18.00 a 19.30 h.		
Relación con otros recursos:		
¿Se encuentra cerca o en la misma ruta que otros recursos? <input type="checkbox"/> No <input checked="" type="checkbox"/> Si		
¿Cuáles? - Catedral de San Salvador "La Seo" - Basílica del Pilar - Plaza de Toros - La Aljafería - Murallas romanas - Mercado Central		
¿Está asociado histórica o culturalmente con otros recursos? <input type="checkbox"/> No <input checked="" type="checkbox"/> Si		
¿Cuáles? - Catedral de San Salvador "La Seo" - Basílica del Pilar		

- Arco y Casa del Deán
- Iglesia de La Magdalena
- La Aljafería

## FICHA 6

Nombre del recuso:	<b>La Lonja</b>	
Dependencia administrativa:	<b>Gobierno de Aragón</b>	
Localización:	Plaza del Pilar	
Cronología:	S.XVI (1541-1551)	
Foto y breve descripción:	<p>Es el primer edificio renacentista de la ciudad y la construcción civil más importante del S. XVI en Aragón.</p> <p>Su función era almacenar las armas de la ciudad.</p> <p>La división exterior en dos pisos, no se corresponde con el espacio interior, que ocupa un gran salón separado por columnas anilladas y cubierto con bóvedas estrelladas.</p> <p>La decoración sigue el estilo renacentista de la época y el motivo más repetido es el escudo de la ciudad.</p> <p>Curiosos son los retratos de personajes de la época que Gil Morlanes retrató en los medallones exteriores del edificio.</p>	
<p>La Lonja</p> <p>Fuente: elaboración propia</p> 		
<p>Estado de Conservación:</p> <p><input checked="" type="checkbox"/> Muy Bueno   <input type="checkbox"/> Bueno   <input type="checkbox"/> Regular   <input type="checkbox"/> Deficiente</p>		
Observaciones:		
<p>Nivel y Tipo de Accesibilidad:</p> <p>Entrada adaptada con rampa de madera, barandilla y puertas automáticas. Mostrador de información adaptado. Espacios amplios.</p>		
Pregunta	Respuesta	Observaciones
¿Está abierto al público?	<input type="checkbox"/> No <input checked="" type="checkbox"/> Si <input checked="" type="checkbox"/> Gratuito <input type="checkbox"/> Pagando	


¿Existe señalización para llegar?	<input type="checkbox"/> No <input checked="" type="checkbox"/> Si	
Opciones para llegar:	<input checked="" type="checkbox"/> Transporte público <input type="checkbox"/> Transporte privado	Autobús urbano: líneas 29, 35 y 39 paran en La Plaza de La Seo.
Parking:	Si, en la Plaza del Pilar	
¿Hay una oferta para el público?	<input checked="" type="checkbox"/> Exposición <input type="checkbox"/> Eventos/Actividades <input type="checkbox"/> Recorridos <input type="checkbox"/> Presentaciones	
Tipos de servicios:	<input checked="" type="checkbox"/> Baños <input type="checkbox"/> Guardarropa <input checked="" type="checkbox"/> Accesibilidad personas discapacitadas <input type="checkbox"/> Café/Restaurante <input checked="" type="checkbox"/> Zona de descanso	
Horario y/o Periodicidad:  Abierto al público solo durante las exposiciones.  De martes a sábados de 10.00 a 14.00 h y de 17.00 a 21.00 h  Domingos y festivos de 10.00 a 14.30 h.  Lunes cerrado		
Relación con otros recursos:		
¿Se encuentra cerca o en la misma ruta que otros recursos? <input type="checkbox"/> No <input checked="" type="checkbox"/> Si		
¿Cuáles? - Catedral de San Salvador "La Seo" - Basílica del Pilar - Arco y Casa del Deán - Murallas romanas - Puente de Piedra - Mercado Central - Palacio de Sástago - Casino Central		
¿Está asociado histórica o culturalmente con otros recursos? <input type="checkbox"/> No <input checked="" type="checkbox"/> Si		
¿Cuáles? - Catedral de San Salvador "La Seo"		

## FICHA 7

Nombre del recuso:	<b>Murallas romanas</b>	
Dependencia administrativa:	<b>Gobierno de Aragón</b>	
Localización:	Avenida de César Augusto	
Cronología:	Siglo II-III d.C	
Foto y breve descripción:	<div><p>Murallas romanas de Caesaraugusta Fuente: elaboración propia</p></div> <p>En tiempos romanos, Caesaraugusta estuvo rodeada de una muralla con numerosas torres (se cree que hasta 120). Sus muros, tenían un grosor que llegaba a alcanzar los 7m y estaban hechos de grandes sillares de alabastro y caliza. Las torres son semicirculares y tienen un diámetro en torno a los 8m. La muralla protegía un perímetro de 3km y recorría la calle Paseo Echegaray y Caballero, el Coso y César Augusto. A la ciudad se podía acceder por las cuatro puertas situadas en los ejes de la muralla.</p>	
Estado de Conservación:	<input type="checkbox"/> Muy Bueno <input type="checkbox"/> Bueno <input type="checkbox"/> Regular <input checked="" type="checkbox"/> Deficiente	
Observaciones:		
Nivel y Tipo de Accesibilidad:	Accesible. Recorrido peatonal.	
Pregunta	Respuesta	Observaciones
¿Está abierto al público?	<input type="checkbox"/> No <input checked="" type="checkbox"/> Si <input checked="" type="checkbox"/> Gratuito <input type="checkbox"/> Pagando	

¿Existe señalización para llegar?	<input type="checkbox"/> No <input checked="" type="checkbox"/> Si	
Opciones para llegar:	<input checked="" type="checkbox"/> Transporte público <input type="checkbox"/> Transporte privado	Se accede fácilmente desde la Plaza del Pilar. Tranvía: parada Plaza del Pilar-Murallas
Parking:	Si, en César Augusto	
¿Hay una oferta para el público?	<input type="checkbox"/> Exposición <input type="checkbox"/> Eventos/Actividades <input checked="" type="checkbox"/> Recorridos <input type="checkbox"/> Presentaciones	
Tipos de servicios:	<input type="checkbox"/> Baños <input type="checkbox"/> Guardarropa <input checked="" type="checkbox"/> Accesibilidad personas discapacitadas <input type="checkbox"/> Café/Restaurante <input type="checkbox"/> Zona de descanso	
Horario y/o Periodicidad: Todo el año al ser un recorrido peatonal		
Relación con otros recursos:		
¿Se encuentra cerca o en la misma ruta que otros recursos? <input type="checkbox"/> No <input checked="" type="checkbox"/> Si		
¿Cuáles? - Catedral de San Salvador "La Seo" - Basílica del Pilar - Arco y Casa del Deán - La Lonja - Iglesia de San Pablo - Mercado Central - Puente de Piedra		
¿Está asociado histórica o culturalmente con otros recursos? <input type="checkbox"/> No <input checked="" type="checkbox"/> Si		
¿Cuáles? - Teatro romano - Foro y puerto romano - Termas romanas		


## FICHA 8

Nombre del recuso:	<b>Mercado Central</b>	
Dependencia administrativa:	<b>Gobierno de Aragón</b>	
Localización:	Avenida de César Augusto	
Cronología:	1903	
Foto y breve descripción:	 <p>Mercado Central Fuente: elaboración propia</p> <p>El mercado Central se construyó en el mismo lugar que ocupaba el mercado de la ciudad en el S.XIII. El edificio se divide en dos pisos: sótano y mercado y su planta consta de tres naves, la central más ancha y alta que las laterales. Reúne las tres características principales del modernismo aragonés: hierro forjado, cristalerías y decoración vegetal.</p>	
Estado de Conservación: <input checked="" type="checkbox"/> Muy Bueno <input type="checkbox"/> Bueno <input type="checkbox"/> Regular <input type="checkbox"/> Deficiente		
Observaciones:		
Nivel y Tipo de Accesibilidad: Accesible		
Pregunta	Respuesta	Observaciones
¿Está abierto al público?	<input type="checkbox"/> No <input checked="" type="checkbox"/> Si <input checked="" type="checkbox"/> Gratuito <input type="checkbox"/> Pagando	
¿Existe señalización para llegar?	<input type="checkbox"/> No <input checked="" type="checkbox"/> Si	
Opciones para llegar:	<input checked="" type="checkbox"/> Transporte público <input type="checkbox"/> Transporte privado	Se accede fácilmente desde la Plaza del Pilar. Tranvía: parada Plaza

		del Pilar- Murallas
Parking:	Si, en César Augusto	
¿Hay una oferta para el público?	<input type="checkbox"/> Exposición <input type="checkbox"/> Eventos/Actividades <input type="checkbox"/> Recorridos <input type="checkbox"/> Presentaciones	Se pueden comprar todo tipo de alimentos frescos, así como verduras, frutas y dulces.
Horario y/o Periodicidad: Lunes a viernes: de 9.00 a 14.00h y de 17.00 a 20.00h Sábados: de 9.00 a 14.00h		
Relación con otros recursos:		
¿Se encuentra cerca o en la misma ruta que otros recursos? <input type="checkbox"/> No <input checked="" type="checkbox"/> Si		
¿Cuáles? - Catedral de San Salvador "La Seo" - Basílica del Pilar - La Lonja - Iglesia de San Pablo - Murallas romanas - Palacio de Sástago - Palacio de Los Luna		
¿Está asociado histórica o culturalmente con otros recursos? <input type="checkbox"/> No <input checked="" type="checkbox"/> Si		
¿Cuáles? - Casino Mercantil - Quiosco de la Música - Termas romanas - Casa Juncosa - Casa Molins - Casa Retuerta - Edificio Calle Prudencio, 25		

## FICHA 9

Nombre del recuso:	Casino Mercantil
Dependencia administrativa:	Gobierno de Aragón
Localización:	Coso, 29
Cronología:	1912-1914

<p>Breve descripción:</p> <div data-bbox="248 280 619 768">  </div> <p>Casino Mercantil Fuente: elaboración propia</p>		<p>Este edificio se sitúa en el solar de la antigua vivienda de Juan de Coloma, secretario de Fernando el Católico. En su exterior destaca la decoración naturalista, la terraza con pérgola y el torreón que rompe la simetría. El Salón Rojo, el restaurante y la escalera principal, son los principales atractivos de su interior. Aunque actualmente es la Sede central de Cajalón, a principios del S.XX, sus salones eran el centro de reunión de los artistas, escritores y periodistas de la época.</p>
<p>Estado de Conservación:</p> <p> <input checked="" type="checkbox"/> Muy Bueno         <input type="checkbox"/> Bueno         <input type="checkbox"/> Regular         <input type="checkbox"/> Deficiente       </p>		
Observaciones:		
<p>Nivel y Tipo de Accesibilidad:</p> <p>Accesible. No hay facilidades de acceso al interior para personas discapacitadas.</p>		
Pregunta	Respuesta	Observaciones
¿Está abierto al público?	<input type="checkbox"/> No <input checked="" type="checkbox"/> Si <div style="margin-left: 20px;"> <input checked="" type="checkbox"/> Gratuito  <input type="checkbox"/> Pagando         </div>	
¿Existe señalización para llegar?	<input type="checkbox"/> No <input checked="" type="checkbox"/> Si	
Opciones para llegar:	<input checked="" type="checkbox"/> Transporte público <input type="checkbox"/> Transporte privado	Tranvía: parada Plaza de España.
Parking:	Si, en Plaza España	
¿Hay una oferta para el público?	<input checked="" type="checkbox"/> Exposición <input type="checkbox"/> Eventos/Actividades <input type="checkbox"/> Recorridos <input type="checkbox"/> Presentaciones	
<p>Horario y/o Periodicidad:</p>		

Relación con otros recursos:
¿Se encuentra cerca o en la misma ruta que otros recursos? <input type="checkbox"/> No <input checked="" type="checkbox"/> Si
¿Cuáles? - Catedral de San Salvador “La Seo” - Basílica del Pilar - Murallas romanas - Palacio de Sástago - Palacio de Los Luna - Mercado Central
¿Está asociado histórica o culturalmente con otros recursos? <input type="checkbox"/> No <input checked="" type="checkbox"/> Si
¿Cuáles? - Quiosco de la Música - Termas romanas - Casa Juncosa - Casa Molins - Casa Retuerta - Edificio Calle Prudencio, 25

## FICHA 10

Nombre del recuso:	<b>Palacio de Sástago</b>
Dependencia administrativa:	Gobierno de Aragón
Localización:	Coso, 44
Cronología:	S. XVI (1570-1574)
Foto y breve descripción:	<p>En el S.XVI, la calle del Cosos era la más amplia y espaciosa de la ciudad. Además, era escenario de procesiones, cortejos reales y lugar de residencia de la alta nobleza. Todo esto influyó en Don Artal de Alagón, tercer conde de Sástago y virrey de Aragón, para construir allí la que sería su futura vivienda. Su restauración fue merecedora del premio “Europa Nostra”. El patio interior es uno de lo más elegantes de la ciudad.</p>




Palacio de los Condes de Sástago  
Fuente: elaboración propia


Estado de Conservación:		
<input checked="" type="checkbox"/> Muy Bueno <input type="checkbox"/> Bueno <input type="checkbox"/> Regular <input type="checkbox"/> Deficiente		
Observaciones:		
Nivel y Tipo de Accesibilidad: Accesible. Escalón en la entrada, hay que solicitar una rampa en el mostrador de información. Espacios amplios. Para acceder al segundo piso hay escaleras sin ascensor. Baños adaptados.		
Pregunta	Respuesta	Observaciones
¿Está abierto al público?	<input type="checkbox"/> No <input checked="" type="checkbox"/> Si <input checked="" type="checkbox"/> Gratuito <input type="checkbox"/> Pagando	
¿Existe señalización para llegar?	<input type="checkbox"/> No <input checked="" type="checkbox"/> Si	
Opciones para llegar:	<input checked="" type="checkbox"/> Transporte público <input type="checkbox"/> Transporte privado	Tranvía: parada Plaza de España.
Parking:	Si, en Plaza España	
¿Hay una oferta para el público?	<input checked="" type="checkbox"/> Exposición <input type="checkbox"/> Eventos/Actividades <input type="checkbox"/> Recorridos <input type="checkbox"/> Presentaciones	
Tipos de servicios:	<input checked="" type="checkbox"/> Baños <input type="checkbox"/> Guardarropa <input checked="" type="checkbox"/> Accesibilidad personas discapacitadas <input type="checkbox"/> Café/Restaurante <input type="checkbox"/> Zona de descanso	
Horario y/o Periodicidad:		
Martes a sábados de 11.00 a 14.00 y de 18.00 a 21.00 h		
Domingo y festivos de 11.00 a 14.00 h		
Lunes cerrado		
Relación con otros recursos:		
¿Se encuentra cerca o en la misma ruta que otros recursos? <input type="checkbox"/> No <input checked="" type="checkbox"/> Si		

¿Cuáles? - Catedral de San Salvador “La Seo” - Basílica del Pilar - Murallas romanas - Palacio de Los Luna - Mercado Central
¿Está asociado histórica o culturalmente con otros recursos? <input type="checkbox"/> No <input checked="" type="checkbox"/> Si
¿Cuáles? - Palacio de Los Luna - Patio de La Infanta

## FICHA 11

Nombre del recuso:	<b>Museo Provincial</b>	
Dependencia administrativa:	Gobierno de Aragón	
Localización:	Plaza de Los Sitios, 6	
Cronología:	1908	
Foto y breve descripción:   <p>Museo Provincial Foto: aragonesesilustres.wikispaces.com</p>	El edificio se proyectó con motivo de la Exposición Hispano-Francesa. En su fachada, destacan las alegorías dedicadas a las Artes, al comercio y la Industria, así como los medallones en los que se representan a artistas de la época. Su interior alberga: <ul style="list-style-type: none"> <li>• Sección Antigüedad: desde la Prehistoria hasta la época musulmana.</li> <li>• Sección de Bellas Artes: con numerosas colecciones de pintura, escultura y series de cerámica y numismática desde el S.XII hasta el arte más actual.</li> </ul> Destaca la sala dedicada monográficamente a Goya.	
Estado de Conservación:	<input checked="" type="checkbox"/> Muy Bueno <input type="checkbox"/> Bueno <input type="checkbox"/> Regular <input type="checkbox"/> Deficiente	
Observaciones:		
Nivel y Tipo de Accesibilidad: Accesible. Entrada adaptada con rampa y barandilla. Mostrador de información adaptado. Espacios amplios. No hay ascensor adaptado, pero se puede utilizar el del personal, previa solicitud. No hay aseos adaptados.		
Pregunta	Respuesta	Observaciones

¿Está abierto al público?	<input type="checkbox"/> No <input checked="" type="checkbox"/> Si <input checked="" type="checkbox"/> Gratuito <input type="checkbox"/> Pagando	
¿Existe señalización para llegar?	<input type="checkbox"/> No <input checked="" type="checkbox"/> Si	
Opciones para llegar:	<input checked="" type="checkbox"/> Transporte público <input type="checkbox"/> Transporte privado	Tranvía: parada Plaza Aragón o Plaza España.
Parking:	Si, en Plaza España	
¿Hay una oferta para el público?	<input checked="" type="checkbox"/> Exposición <input type="checkbox"/> Eventos/Actividades <input type="checkbox"/> Recorridos <input type="checkbox"/> Presentaciones	
Tipos de servicios:	<input checked="" type="checkbox"/> Baños <input type="checkbox"/> Guardarropa <input checked="" type="checkbox"/> Accesibilidad personas discapacitadas <input type="checkbox"/> Café/Restaurante <input type="checkbox"/> Zona de descanso	
Horario y/o Periodicidad:  De martes a sábado de 10 a 14.00 y de 17 a 20.00.  Domingos y Festivos de 10 a 14.00 h.  Lunes cerrado.		
¿Se encuentra cerca o en la misma ruta que otros recursos? <input type="checkbox"/> <input checked="" type="checkbox"/>		
¿Cuáles? - Patio de La Infanta - Palacio de Sástago - Casino Mercantil - Teatro Romano		
¿Está asociado histórica o culturalmente con otros recursos? <input type="checkbox"/> No <input checked="" type="checkbox"/> Si		
¿Cuáles? - Museo Pablo Serrano		

Nombre del recuso:	<b>Casa de Los Morlanes</b>	
Dependencia administrativa:	<b>Gobierno de Aragón</b>	
Localización:	Plaza de San Carlos, 4	
Cronología:	S.XVI	
Foto y breve descripción:	 <p>Casa de Los Morlanes Foto: epdlp.com</p> <p>Aunque la familia Morlanes pertenecía a la nobleza y tenían una posición económica elevada, se desconoce si realmente fueron los propietarios de esta casa. De su aspecto original, solo se conserva la fachada de ladrillo y los ventanales sobre los que se encuentran frisos rectos y curvos que poseen importantes representaciones iconográficas. Los primeros albergan escenas del mundo romano y los segundos sobre la historia de Israel. Actualmente este edificio es la sede de los Servicios Sociales Comunitarios y Especializados, Servicio de Juventud, CIPAJ y Filmoteca de Zaragoza.</p>	
Estado de Conservación: <input checked="" type="checkbox"/> Muy Bueno <input type="checkbox"/> Bueno <input type="checkbox"/> Regular <input type="checkbox"/> Deficiente		
Observaciones:		
Nivel y Tipo de Accesibilidad: Entrada adaptada. Ascensor adaptado. Espacios amplios. Aseo no adaptado.		
Pregunta	Respuesta	Observaciones
¿Está abierto al público?	<input type="checkbox"/> No <input checked="" type="checkbox"/> Si <input checked="" type="checkbox"/> Gratuito <input type="checkbox"/> Pagando	
¿Existe señalización para llegar?	<input type="checkbox"/> No <input checked="" type="checkbox"/> Si	
Opciones para llegar:	<input checked="" type="checkbox"/> Transporte público <input type="checkbox"/> Transporte privado	Se puede acceder andando desde el Coso. Autobús urbano: líneas 21, 22, 28, 29, 32, 35 y 39

Parking:	Si, en la Plaza del Pilar	
¿Hay una oferta para el público?	<input checked="" type="checkbox"/> Exposición <input checked="" type="checkbox"/> Eventos/Actividades <input type="checkbox"/> Recorridos <input type="checkbox"/> Presentaciones	
Tipos de servicios:	<input checked="" type="checkbox"/> Baños <input type="checkbox"/> Guardarropa <input checked="" type="checkbox"/> Accesibilidad personas discapacitadas <input type="checkbox"/> Café/Restaurante <input checked="" type="checkbox"/> Zona de descanso	
Horario y/o Periodicidad:  De Martes a Sábados de 10,00 a 14,00 h. y de 17,00 a 21,00 h. Domingos y festivos de 10,00 a 14,00 h. Lunes cerrado		
Relación con otros recursos:		
¿Se encuentra cerca o en la misma ruta que otros recursos? <input type="checkbox"/> No <input checked="" type="checkbox"/> Si		
¿Cuáles? - Catedral de San Salvador "La Seo" - Basílica del Pilar - Arco y Casa del Deán - Teatro romano - Iglesia de La Magdalena		
¿Está asociado histórica o culturalmente con otros recursos? <input type="checkbox"/> No <input checked="" type="checkbox"/> Si		
¿Cuáles? - La Lonja - Palacio de Sástago - Patio de La Infanta		


### FICHA 13

Nombre del recuso:	Teatro romano
Dependencia administrativa:	Gobierno de Aragón
Localización:	San Jorge, 12
Cronología:	Siglo I d.C

<p>Foto y breve descripción:</p>  <p>Teatro romano de Caesaraugusta Foto: losviajes.eu</p>		<p>Aunque se sabía de su existencia, el Teatro de Caesaraugusta no fue descubierto hasta bien entrado el S.XX.</p> <p>Estaba situado en una zona privilegiada de la ciudad, próximo a las Termas y el Foro. Se empezó a construir en la época de Tiberio y fue el edificio más importante de la ciudad en época romana.</p>
<p>Estado de Conservación:</p> <p> <input type="checkbox"/> Muy Bueno           <input type="checkbox"/> Bueno           <input type="checkbox"/> Regular           <input checked="" type="checkbox"/> Deficiente       </p>		
Observaciones:		
<p>Nivel y Tipo de Accesibilidad:</p> <p>Entrada adaptada. Ascensor adaptado. Baños adaptados. Espacios amplios.</p>		
Pregunta	Respuesta	Observaciones
¿Está abierto al público?	<input type="checkbox"/> No <input checked="" type="checkbox"/> Si <input type="checkbox"/> Gratuito <input checked="" type="checkbox"/> Pagando	<p>Entrada: 4€</p> <p>Tarifas reducidas para grupos y estudiantes: 3€</p> <p>GRATUITO: primer domingo de cada mes y los días 29 enero San Valero, 18 mayo Día Internacional del Museo y 12 octubre Día del Pilar</p>
¿Existe señalización para llegar?	<input type="checkbox"/> No <input checked="" type="checkbox"/> Si	
Opciones para llegar:	<input checked="" type="checkbox"/> Transporte público <input type="checkbox"/> Transporte privado	<p>Se accede fácilmente desde el Coso.</p> <p>Autobús urbano: líneas 21 y 38</p>
Parking:	Si, en la Plaza España	

¿Hay una oferta para el público?	<input checked="" type="checkbox"/> Exposición <input type="checkbox"/> Eventos/Actividades <input checked="" type="checkbox"/> Recorridos <input type="checkbox"/> Presentaciones	
Tipos de servicios:	<input checked="" type="checkbox"/> Baños <input type="checkbox"/> Guardarropa <input checked="" type="checkbox"/> Accesibilidad personas discapacitadas <input checked="" type="checkbox"/> Café/Restaurante <input type="checkbox"/> Zona de descanso	
Horario y/o Periodicidad:  Martes a sábado de 10 a 14h y 17 a 21h  Domingos 10 a 14.30h  Lunes cerrado  Media hora antes del cierre se interrumpe la entrada		
Relación con otros recursos:		
¿Se encuentra cerca o en la misma ruta que otros recursos? <input type="checkbox"/> No <input checked="" type="checkbox"/> Si		
¿Cuáles? - Catedral de San Salvador “La Seo” - Basílica del Pilar - Arco y Casa del Deán - La Lonja - Iglesia de La Magdalena		
¿Está asociado histórica o culturalmente con otros recursos? <input type="checkbox"/> No <input checked="" type="checkbox"/> Si		
¿Cuáles? - Teatro romano - Foro y puerto romano - Termas romanas		

## FICHA 14

Nombre del recuso:	<b>Patio de la Infanta</b>	
Dependencia administrativa:	<b>Gobierno de Aragón</b>	
Localización:	San Ignacio de Loyola, 16	
Cronología:	Siglo XVI	
Foto y breve descripción:	 <p>Patio de La Infanta Foto: blog.rutamariana.com</p> <p>Este patio formaba parte del antiguo palacio que el banquero Gabriel Zaporta tenía en la calle San Jorge. El patio debe su nombre en honor a Teresa de Vallabriga, esposa del infante Don Luis, hermano del rey Carlos III. El edificio fue abandonado en el S.XIX y tras varios incendios es derribado en 1903. Solo se salvaron el patio y la portada que fueron comprados por un anticuario francés y fueron trasladados a París. En 1957, Ibercaja los recupera y vuelven a la ciudad para ser instalados en su sede central.</p>	
Estado de Conservación:		
<input checked="" type="checkbox"/> Muy Bueno <input type="checkbox"/> Bueno <input type="checkbox"/> Regular <input type="checkbox"/> Deficiente		
Observaciones:		
Nivel y Tipo de Accesibilidad: Entrada adaptada por la puerta de Paseo de la Constitución.		
Pregunta	Respuesta	Observaciones
¿Está abierto al público?	<input type="checkbox"/> No <input checked="" type="checkbox"/> Si <input checked="" type="checkbox"/> Gratuito <input type="checkbox"/> Pagando	
¿Existe señalización para llegar?	<input type="checkbox"/> No <input checked="" type="checkbox"/> Si	
Opciones para llegar:	<input checked="" type="checkbox"/> Transporte público <input type="checkbox"/> Transporte privado	Tranvía: parada Plaza Aragón
Parking:	Si, en el Corte Inglés	

¿Hay una oferta para el público?	<input checked="" type="checkbox"/> Exposición <input type="checkbox"/> Eventos/Actividades <input type="checkbox"/> Recorridos <input type="checkbox"/> Presentaciones	
Tipos de servicios:	<input checked="" type="checkbox"/> Baños <input type="checkbox"/> Guardarropa <input checked="" type="checkbox"/> Accesibilidad personas discapacitadas <input type="checkbox"/> Café/Restaurante <input type="checkbox"/> Zona de descanso	
<p>Horario y/o Periodicidad:</p> <p>Horario de invierno:</p> <p>De lunes a viernes de 9.00 h a 13.30 h y de 18.00 h a 20.30 h</p> <p>Sábados de 11.00 h a 14.00 h y de 18.00 h a 21.00 h</p> <p>Domingos y festivos de 11.00 h a 14.30 h</p> <p>Horario de verano en julio y agosto:</p> <p>De lunes a viernes de 9.00 h a 13.30 h</p>		
Relación con otros recursos:		
¿Se encuentra cerca o en la misma ruta que otros recursos? <input type="checkbox"/> No <input checked="" type="checkbox"/> Si		
¿Cuáles? - Palacio de Los Luna - Palacio de Sástago - Casino mercantil - Museo Provincial		
¿Está asociado histórica o culturalmente con otros recursos? <input type="checkbox"/> No <input checked="" type="checkbox"/> Si		
¿Cuáles? - Palacio de Los Luna - Palacio de Sástago - La Lonja - Casa de Los Morlanes		

## FICHA 15

Nombre del recuso:	<b>Instituto Aragonés de Arte y Cultura Contemporánea Pablo Serrano</b>	
Dependencia administrativa:	<b>Gobierno de Aragón</b>	
Localización:	Paseo María Agustín, 20	
Cronología:	2011	
Foto y breve descripción:	<p>Conocido también como Museo Pablo Serrano, reabrió sus puertas en 2011 tras una serie de renovaciones y ampliaciones que le han llevado a convertirse en referente de la cultura contemporánea nacional e internacional.</p> <p>La ampliación del edificio fue llevada a cabo por José Manuel Pérez Latorre y dispone de una azotea, con unas vistas inigualables de la ciudad, para realizar diferentes actividades.</p>	
 <p>Instituto Aragonés de Arte y Cultura Contemporánea Pablo Serrano Foto: saucepolis.com</p>		
<b>Estado de Conservación:</b> <input checked="" type="checkbox"/> Muy Bueno <input type="checkbox"/> Bueno <input type="checkbox"/> Regular <input type="checkbox"/> Deficiente		
Observaciones:		
<b>Nivel y Tipo de Accesibilidad:</b> Accesible. Sala de exposición amplia con rampas adaptadas.		
Pregunta	Respuesta	Observaciones
¿Está abierto al público?	<input type="checkbox"/> No <input checked="" type="checkbox"/> Si <input checked="" type="checkbox"/> Gratuito <input type="checkbox"/> Pagando	
¿Existe señalización para llegar?	<input type="checkbox"/> No <input checked="" type="checkbox"/> Si	
Opciones para llegar:	<input checked="" type="checkbox"/> Transporte público <input type="checkbox"/> Transporte privado	Tranvía: parada Plaza Aragón. Autobús urbano: líneas 21,22,23 y 51
Parking:	No	

¿Hay una oferta para el público?	<input checked="" type="checkbox"/> Exposición <input checked="" type="checkbox"/> Eventos/Actividades <input type="checkbox"/> Recorridos <input type="checkbox"/> Presentaciones	
Tipos de servicios:	<input checked="" type="checkbox"/> Baños <input type="checkbox"/> Guardarropa <input checked="" type="checkbox"/> Accesibilidad personas discapacitadas <input checked="" type="checkbox"/> Café/Restaurante <input checked="" type="checkbox"/> Zona de descanso	
<p>Horario y/o Periodicidad:</p> <p>Martes a sábado de 10.00 a 14.00 y de 18.00 a 21.00 h</p> <p>Domingos y festivos de 10.00 a 14.00 h</p> <p>Lunes cerrado</p>		
Relación con otros recursos:		
¿Se encuentra cerca o en la misma ruta que otros recursos? <input type="checkbox"/> No <input checked="" type="checkbox"/> Si		
¿Cuáles? - Palacio de Los Luna - Palacio de Sástago - Casino mercantil - Museo Provincial - Patio de La Infanta		
¿Está asociado histórica o culturalmente con otros recursos?		
¿Cuáles? <input type="checkbox"/> No <input checked="" type="checkbox"/> Si - Museo Provincial		

## FICHA 16

Nombre del recuso:	<b>Palacio de La Aljafería</b>	
Dependencia administrativa:	<b>Gobierno de Aragón</b>	
Localización:	Calle Diputados, s/n	
Cronología:	S. XI	
Foto y breve descripción:	 <p>Palacio de La Aljafería Foto: espagne-facile.com</p> <p>Su larga trayectoria a lo largo de la historia han convertido a este palacio islámico del S. XI en referente y seña de identidad de la capital aragonesa. De esta época destaca el pórtico con arcos mixtilíneos y polilobulados. Durante los S. XII-XIV fue palacio cristiano musulmán, destacando de esta época las salas del rey Pedro IV decoradas al estilo mudéjar aragonés. Durante el S.XV fue residencia de los Reyes Católicos. De esta época destaca el salón del trono con su techumbre de madera dorada y policromada. Actualmente, es la sede de las Cortes de Aragón.</p>	
Estado de Conservación: <input checked="" type="checkbox"/> Muy Bueno <input type="checkbox"/> Bueno <input type="checkbox"/> Regular <input type="checkbox"/> Deficiente		
Observaciones:		
Nivel y Tipo de Accesibilidad: Accesible. Guía informativa en Braille.		
Pregunta	Respuesta	Observaciones
¿Está abierto al público?	<input type="checkbox"/> No <input checked="" type="checkbox"/> Si <input type="checkbox"/> Gratuito <input checked="" type="checkbox"/> Pagando	Adulto: 5 euros. C. Joven, estudiantes y mayores de 65 años: 1 euro. Grupos (+20 pax) y con billete Bus Turístico: 4 euros por persona. Niños 0-12 años: gratuito. Grupos docentes con reserva: gratuito. Domingos gratuito.

¿Existe señalización para llegar?	<input type="checkbox"/> No <input checked="" type="checkbox"/> Si	
Opciones para llegar:	<input checked="" type="checkbox"/> Transporte público <input type="checkbox"/> Transporte privado	Autobús urbano: líneas 21,32, 33, 36, 51 y 52.
Parking:	No	
¿Hay una oferta para el público?	<input type="checkbox"/> Exposición <input type="checkbox"/> Eventos/Actividades <input checked="" type="checkbox"/> Recorridos <input type="checkbox"/> Presentaciones	
Tipos de servicios:	<input checked="" type="checkbox"/> Baños <input type="checkbox"/> Guardarropa <input checked="" type="checkbox"/> Accesibilidad personas discapacitadas <input type="checkbox"/> Café/Restaurante <input checked="" type="checkbox"/> Zona de descanso	
<p>Horario y/o Periodicidad:</p> <p>Del 1 de Abril al 15 de Octubre (incluida Semana Santa y Fiestas del Pilar): todos los días (excepto jueves por la mañana y tarde y viernes por la mañana*), de 10 a 14 h y de 16,30 a 20 h</p> <p>Visitas guiadas: a las 10.30, 11.30, 12.30, 16.30, 17.30 y 18.30 h.</p> <p>Resto del año: lunes a sábados (excepto jueves mañana y tarde y viernes por la mañana*). Laborables de 10 a 14 y de 16 a 18.30 h. Domingos y festivos: 10 a 14 h. Visitas guiadas: a las 10.30h, 11.30h, 12.30h, 16.30h y 17.30h.</p>		
Relación con otros recursos:		
¿Se encuentra cerca o en la misma ruta que otros recursos? <input type="checkbox"/> No <input checked="" type="checkbox"/> Si		
¿Cuáles? - Torre de San Pablo - Zona Expo		
¿Está asociado histórica o culturalmente con otros recursos? <input type="checkbox"/> No <input checked="" type="checkbox"/> Si		
¿Cuáles? - Catedral de San Salvador - Casa y Arco del Deán - Torre de San Pablo - Torre de La Magdalena		



Agencia Tributaria  
1 Delegación de  
2 Administración de

3 Código de Administración

ANEXO V

**Declaración Censal**  
de alta, modificación y baja en  
el Censo de obligados tributarios

Modelo  
**036**

**Datos identificativos**

**Pág. 1A**

Espacio reservado para la etiqueta identificativa

036372876578 4



**A) Persona física residente**

5 N.I.F. 6 Apellidos y nombre

**Domicilio fiscal**

10 S.G. 11 Nombre de la vía pública

12 Núm. 13 Esc. 14 Piso 15 Prta. 16 Teléfono

17 Código Postal 18 Municipio

Cód. Municipio

19 Provincia

Cód. Provincia

20 Dirección correo electrónico

21 Dominio o dirección Internet

**Domicilio gestión administrativa (si es distinto del fiscal)**

25 S.G. 26 Nombre de la vía pública

27 Núm. 28 Esc. 29 Piso 30 Prta. 31 Teléfono

32 Código Postal 33 Municipio

Cód. Municipio

34 Provincia

Cód. Provincia

**B) Persona jurídica o entidad residente o constituida en España**

35 N.I.F. 36 Razón o denominación social

37 Anagrama

**Domicilio fiscal**

40 S.G. 41 Nombre de la vía pública

42 Núm. 43 Esc. 44 Piso 45 Prta. 46 Teléfono

47 Código Postal 48 Municipio

Cód. Municipio

49 Provincia

Cód. Provincia

50 Dirección correo electrónico

51 Dominio o dirección Internet

**Domicilio social (si es distinto del fiscal)**

55 S.G. 56 Nombre de la vía pública

57 Núm. 58 Esc. 59 Piso 60 Prta. 61 Teléfono

62 Código Postal 63 Municipio

Cód. Municipio

64 Provincia

Cód. Provincia

65 ¿Tiene personalidad jurídica? Sí ☐ NO ☐

Marque con una X la casilla que corresponda e indique la forma jurídica o clase de entidad:

68 ☐ Persona jurídica. Forma jurídica: 69

70 ☐ Entidad en atribución de rentas constituida en España con actividad económica. Clase de entidad: 71

72 ☐ Entidad en atribución de rentas constituida en España sin actividad económica. Clase de entidad: 73

74 ☐ Otras entidades. Clase de entidad: 75

**C) Persona o entidad no residente o constituida en el extranjero**

77 N.I.F. 78 Apellidos y nombre, razón o denominación social

79 Anagrama

**Domicilio fiscal en España**

80 S.G. 81 Nombre de la vía pública

82 Núm. 83 Esc. 84 Piso 85 Prta. 86 Teléfono

87 Código Postal 88 Municipio

Cód. Municipio

89 Provincia

Cód. Provincia

90 Dirección correo electrónico

91 Dominio o dirección Internet

**Datos identificativos**

**Pág. 1A**

Espacio reservado para la etiqueta identificativa

036372876578 4



**A) Persona física residente**

5 N.I.F. 6 Apellidos y nombre

**Domicilio fiscal**

10 S.G. 11 Nombre de la vía pública

12 Núm. 13 Esc. 14 Piso 15 Prta. 16 Teléfono

17 Código Postal 18 Municipio

Cód. Municipio

19 Provincia

Cód. Provincia

20 Dirección correo electrónico

21 Dominio o dirección Internet

**Domicilio gestión administrativa (si es distinto del fiscal)**

25 S.G. 26 Nombre de la vía pública

27 Núm. 28 Esc. 29 Piso 30 Prta. 31 Teléfono

32 Código Postal 33 Municipio

Cód. Municipio

34 Provincia

Cód. Provincia

**B) Persona jurídica o entidad residente o constituida en España**

35 N.I.F. 36 Razón o denominación social

37 Anagrama

**Domicilio fiscal**

40 S.G. 41 Nombre de la vía pública

42 Núm. 43 Esc. 44 Piso 45 Prta. 46 Teléfono

47 Código Postal 48 Municipio

Cód. Municipio

49 Provincia

Cód. Provincia

50 Dirección correo electrónico

51 Dominio o dirección Internet

**Domicilio social (si es distinto del fiscal)**

55 S.G. 56 Nombre de la vía pública

57 Núm. 58 Esc. 59 Piso 60 Prta. 61 Teléfono

62 Código Postal 63 Municipio

Cód. Municipio

64 Provincia

Cód. Provincia

65 ¿Tiene personalidad jurídica? SÍ ☐ NO ☐

Marque con una X la casilla que corresponda e indique la forma jurídica o clase de entidad:

- 68 Persona jurídica. Forma jurídica: 69
- 70 Entidad en atribución de rentas constituida en España con actividad económica. Clase de entidad: 71
- 72 Entidad en atribución de rentas constituida en España sin actividad económica. Clase de entidad: 73
- 74 Otras entidades. Clase de entidad: 75

**C) Persona o entidad no residente o constituida en el extranjero**

77 N.I.F. 78 Apellidos y nombre, razón o denominación social

79 Anagrama

**Domicilio fiscal en España**

80 S.G. 81 Nombre de la vía pública

82 Núm. 83 Esc. 84 Piso 85 Prta. 86 Teléfono

87 Código Postal 88 Municipio

Cód. Municipio

89 Provincia

Cód. Provincia

90 Dirección correo electrónico

91 Dominio o dirección Internet

N.I.F. Apellidos y nombre o razón o denominación social

**C) Persona o entidad no residente o constituida en el extranjero (continuación)**

**Domicilio fiscal en el Estado de residencia**

95 Dirección completa

96 País o Territorio

97 Nacionalidad

Marque con una X la casilla que corresponda e indique, en su caso, la forma jurídica o clase de entidad:

- 100 ☐ Persona física
- 101 ☐ Persona jurídica. Forma jurídica: 102
- 103 ☐ Entidad en atribución de rentas constituida en el extranjero, con presencia en España. Clase de entidad: 104
- 105 ☐ Entidad en atribución de rentas constituida en el extranjero, sin presencia en España. Clase de entidad: 106
- 107 ☐ Otras entidades. Clase de entidad: 108

110 ¿Opera en España a través de establecimiento permanente? ☐ SÍ ☐ NO 111 ¿Cuántos?

Identifique los establecimientos permanentes a través de los que opera en España (si es una persona física no residente con más de un establecimiento permanente, indique sólo la denominación diferenciada asignada a cada uno):

1	N.I.F.	112	<input type="text"/>	Denominación	113	<input type="text"/>
2	N.I.F.	114	<input type="text"/>	Denominación	115	<input type="text"/>
3	N.I.F.	116	<input type="text"/>	Denominación	117	<input type="text"/>

**D) Establecimiento permanente de una persona jurídica o entidad no residente**

125 N.I.F.

126 Razón o denominación social

127 Anagrama

**Domicilio fiscal**

130 S.G. 131 Nombre de la vía pública

132 Núm. 133 Esc.134 Piso 135 Prta. 136 Teléfono

137 Código Postal 138 Municipio

Cód. Municipio

139 Provincia

Cód. Provincia

140 Dirección correo electrónico

141 Dominio o dirección Internet

**Domicilio social (si es distinto del fiscal)**

145 S.G. 146 Nombre de la vía pública

147 Núm. 148 Esc.149 Piso 150 Prta. 151 Teléfono

152 Código Postal 153 Municipio

Cód. Municipio

154 Provincia

Cód. Provincia

155 Tipo de establecimiento permanente

160 ¿Es una sucursal de la entidad no residente? ☐ SÍ ☐ NO

**Persona o entidad no residente de la que depende**

165 N.I.F. (si dispone de él)

166 Razón o denominación social

167 Estado de residencia

**E) Lugar, fecha y firma**

175 Lugar

Firma

176 Fecha

177 Firma en calidad de

Firmado: D./D.ª

**Ejemplar para la Administración**

N.I.F. Apellidos y nombre o razón o denominación social

**C) Persona o entidad no residente o constituida en el extranjero (continuación)**

**Domicilio fiscal en el Estado de residencia**

95 Dirección completa 96 País o Territorio 97 Nacionalidad

Marque con una X la casilla que corresponda e indique, en su caso, la forma jurídica o clase de entidad:

- 100 ☐ Persona física  
 101 ☐ Persona jurídica. Forma jurídica: 102   
 103 ☐ Entidad en atribución de rentas constituida en el extranjero, con presencia en España. Clase de entidad: 104   
 105 ☐ Entidad en atribución de rentas constituida en el extranjero, sin presencia en España. Clase de entidad: 106   
 107 ☐ Otras entidades. Clase de entidad: 108

110 ¿Opera en España a través de establecimiento permanente? SÍ ☐ NO ☐ 111 ¿Cuántos?

Identifique los establecimientos permanentes a través de los que opera en España (si es una persona física no residente con más de un establecimiento permanente, indique sólo la denominación diferenciada asignada a cada uno):

1	N.I.F.	112	<input type="text"/>	Denominación	113	<input type="text"/>
2	N.I.F.	114	<input type="text"/>	Denominación	115	<input type="text"/>
3	N.I.F.	116	<input type="text"/>	Denominación	117	<input type="text"/>

**D) Establecimiento permanente de una persona jurídica o entidad no residente**

125 N.I.F. 126 Razón o denominación social 127 Anagrama

**Domicilio fiscal**

130 S.G. 131 Nombre de la vía pública 132 Núm. 133 Esc. 134 Piso 135 Prta. 136 Teléfono  
 137 Código Postal 138 Municipio Cód. Municipio 139 Provincia Cód. Provincia  
 140 Dirección correo electrónico 141 Dominio o dirección Internet

**Domicilio social (si es distinto del fiscal)**

145 S.G. 146 Nombre de la vía pública 147 Núm. 148 Esc. 149 Piso 150 Prta. 151 Teléfono  
 152 Código Postal 153 Municipio Cód. Municipio 154 Provincia Cód. Provincia

155 Tipo de establecimiento permanente

160 ¿Es una sucursal de la entidad no residente? SÍ ☐ NO ☐

**Persona o entidad no residente de la que depende**

165 N.I.F. (si dispone de él) 166 Razón o denominación social 167 Estado de residencia

**E) Lugar, fecha y firma**

175 Lugar Firma

176 Fecha

177 Firma en calidad de

Firmado: D./D.\*

**Ejemplar para el interesado**

N.I.F.

Apellidos y nombre o razón o denominación social

## A) Alta

- 200 ☐ Solicitud de Número de Identificación Fiscal (N.I.F.).
- 201 ☐ Comunicación de inicio de actividad. Entregas de bienes o prestaciones de servicios previa o simultánea a adquisición de bienes o servicios.
- 202 ☐ Comunicación de inicio de actividad. Entregas de bienes o prestaciones de servicios posterior a adquisición de bienes o servicios.
- 203 ☐ Solicitud de alta en el Registro de operadores intracomunitarios.

## B) Modificación

- 210 ☐ Solicitud de N.I.F. definitivo, disponiendo de N.I.F. provisional.
- 211 ☐ Solicitud por extravío de nueva tarjeta acreditativa del N.I.F.
- 212 ☐ Modificación domicilio fiscal (páginas 1A y 1B).
- 213 ☐ Modificación otros datos identificativos (páginas 1A y 1B).
- 214 ☐ Modificación datos tributarios de carácter general (página 3).
- 215 ☐ Modificación datos relativos a actividades y locales (páginas 4A y 4B).
- 216 ☐ Solicitud de alta/baja en el Registro de exportadores y otros operadores económicos (página 5).
- 217 ☐ Solicitud de alta/baja en el Registro de operadores intracomunitarios (página 5).
- 218 ☐ Comunicación de inicio de nueva actividad que constituya sector diferenciado con comienzo de entregas de bienes o prestaciones servicios posterior a adquisición de bienes o servicios destinados al desarrollo de la misma.
- 219 ☐ Comunicación de comienzo habitual de entregas de bienes o prestaciones de servicios [habiendo marcado la casilla (202) o la casilla (218) en una declaración censal presentada anteriormente].
- 220 ☐ Modificación otros datos relativos al Impuesto sobre el Valor Añadido (página 5).
- 221 ☐ Modificación datos relativos al Impuesto sobre la Renta de las Personas Físicas (página 6).
- 222 ☐ Modificación datos relativos al Impuesto sobre Sociedades (página 6).
- 223 ☐ Modificación datos relativos al Impuesto sobre la Renta de no Residentes correspondiente a establecimientos permanentes o a entidades en atribución de rentas constituidas en el extranjero con presencia en territorio español (página 6).
- 224 ☐ Modificación datos relativos a retenciones, ingresos a cuenta, Impuestos Especiales y otros (página 7).
- 225 ☐ Modificación datos relativos a la relación de socios, herederos, miembros o partícipes (Anexo I, página 8).
- 226 ☐ Modificación datos relativos a regímenes especiales de comercio intracomunitario (ventas a distancia y no sujeción artículo 14 Ley del I.V.A.) (Anexo II, página 9).

## C) Baja

230 ☐ Cese en la actividad:                      231 ☐ Causa

232 ☐ Fecha cese efectivo

**Ejemplar para la Administración**

N.I.F.

Apellidos y nombre o razón o denominación social

## A. Alta

- 200 ☐ Solicitud de Número de Identificación Fiscal (N.I.F.).
- 201 ☐ Comunicación de inicio de actividad. Entregas de bienes o prestaciones de servicios previa o simultánea a adquisición de bienes o servicios.
- 202 ☐ Comunicación de inicio de actividad. Entregas de bienes o prestaciones de servicios posterior a adquisición de bienes o servicios.
- 203 ☐ Solicitud de alta en el Registro de operadores intracomunitarios.

## B. Modificación

- 210 ☐ Solicitud de N.I.F. definitivo, disponiendo de N.I.F. provisional.
- 211 ☐ Solicitud por extravío de nueva tarjeta acreditativa del N.I.F.
- 212 ☐ Modificación domicilio fiscal (páginas 1A y 1B).
- 213 ☐ Modificación otros datos identificativos (páginas 1A y 1B).
- 214 ☐ Modificación datos tributarios de carácter general (página 3).
- 215 ☐ Modificación datos relativos a actividades y locales (páginas 4A y 4B).
- 216 ☐ Solicitud de alta/baja en el Registro de exportadores y otros operadores económicos (página 5).
- 217 ☐ Solicitud de alta/baja en el Registro de operadores intracomunitarios (página 5).
- 218 ☐ Comunicación de inicio de nueva actividad que constituya sector diferenciado con comienzo de entregas de bienes o prestaciones servicios posterior a adquisición de bienes o servicios destinados al desarrollo de la misma.
- 219 ☐ Comunicación de comienzo habitual de entregas de bienes o prestaciones de servicios [habiendo marcado la casilla (202) o la casilla (218) en una declaración censal presentada anteriormente].
- 220 ☐ Modificación otros datos relativos al Impuesto sobre el Valor Añadido (página 5).
- 221 ☐ Modificación datos relativos al Impuesto sobre la Renta de las Personas Físicas (página 6).
- 222 ☐ Modificación datos relativos al Impuesto sobre Sociedades (página 6).
- 223 ☐ Modificación datos relativos al Impuesto sobre la Renta de no Residentes correspondiente a establecimientos permanentes o a entidades en atribución de rentas constituidas en el extranjero con presencia en territorio español (página 6).
- 224 ☐ Modificación datos relativos a retenciones, ingresos a cuenta, Impuestos Especiales y otros (página 7).
- 225 ☐ Modificación datos relativos a la relación de socios, herederos, miembros o partícipes (Anexo I, página 8).
- 226 ☐ Modificación datos relativos a regímenes especiales de comercio intracomunitario (ventas a distancia y no sujeción artículo 14 Ley del I.V.A.) (Anexo II, página 9).

## C. Baja

230 ☐ Cese en la actividad: 231 Causa

232 Fecha cese efectivo

**Ejemplar para el interesado**

N.I.F. Apellidos y nombre o razón o denominación social

**A) Representante**

300 N.I.F. 301 Apellidos y nombre o razón social

302 Residente ☐ SÍ ☐ NO ☐

**Domicilio fiscal**

303 S.G. 304 Nombre de la vía pública

305 Núm. 306 Esc. 307 Piso 308 Prta. 309 Teléfono

310 Código Postal 311 Municipio

Cód. Municipio

312 Provincia

Cód. Provincia

**Causa de la representación**

320 ☐ Legal

321 ☐ Por incapacidad de obrar

322 ☐ Personas jurídicas y entidades residentes o constituidas en España

323 ☐ No residentes (artículo 9 L.I.R.N.R.)

324 ☐ Opera a través de establecimiento permanente

325 ☐ Artículo 23.2 L.I.R.N.R.

326 ☐ Artículo 32 sexies L.I.R.N.R.

327 ☐ Requerido por la Administración tributaria

328 ☐ No establecidos en la Comunidad (salvo establecidos en Canarias, Ceuta o Melilla o en un Estado con asistencia mutua) (art. 164.Uno.7 L.I.V.A.)

329 ☐ Voluntaria

**Título de la representación**

330 ☐ Poder notarial

331 ☐ Documento privado con firma legitimada notarialmente

332 ☐ Documento privado sin firma legitimada notarialmente

333 ☐ Comparecencia ante el órgano administrativo

334 ☐ Documento normalizado aprobado por la Administración tributaria

335 ☐ Otros:

**B) Otros datos**

340 Fecha de cierre del ejercicio social (dd/mm)

**SÍ NO**

341 ¿Tiene la condición de Gran Empresa (volumen de operaciones en el ejercicio anterior superior a 6.010.121,04 euros)? .....

342 ¿Es una sociedad limitada Nueva Empresa, constituida con arreglo a lo dispuesto en el Capítulo XII de la Ley 2/1995? .....

343 ¿Es Administración Pública cuyo último presupuesto anual aprobado supera los 6 millones de euros? .....

344 ¿Está obligado al pago del Impuesto sobre Actividades Económicas?.....

345 ¿Solicita exención en el I.A.E. para alguna de sus actividades económicas?.....

En su caso, indique la letra del artículo 83.1 de la Ley 39/1988 que corresponda: 346 ☐ a) 347 ☐ b) 348 ☐ c) 349 ☐ d) 350 ☐ e) 351 ☐ f) 352 ☐ g) 353 ☐ h)

Si está exento del I.A.E., indique en virtud de qué norma:

Artículo 83.1 Ley 39/1988: apartado 349 ☐ a) 350 ☐ b) 351 ☐ c) 352 ☐ d) 353 ☐ e) 354 ☐ f) 355 ☐ g) 356 ☐ h)

Artículo 15 Ley 49/2002: 357 ☐

N.I.F. Apellidos y nombre o razón o denominación social

**A) Representante**

300 N.I.F. 301 Apellidos y nombre o razón social

302 Residente Sí ☐ NO ☐

**Domicilio fiscal**

303 S.G. 304 Nombre de la vía pública

305 Núm. 306 Esc. 307 Piso 308 Prta. 309 Teléfono

310 Código Postal 311 Municipio

Cód. Municipio

312 Provincia

Cód. Provincia

**Causa de la representación**

320 ☐ Legal

321 ☐ Por incapacidad de obrar

322 ☐ Personas jurídicas y entidades residentes o constituidas en España

323 ☐ No residentes (artículo 9 L.I.R.N.R.)

324 ☐ Opera a través de establecimiento permanente

325 ☐ Artículo 23.2 L.I.R.N.R.

326 ☐ Artículo 32 sexies L.I.R.N.R.

327 ☐ Requerido por la Administración tributaria

328 ☐ No establecidos en la Comunidad (salvo establecidos en Canarias, Ceuta o Melilla o en un Estado con asistencia mutua) (art. 164.Uno.7 L.I.V.A.)

329 ☐ Voluntaria

**Título de la representación**

330 ☐ Poder notarial

331 ☐ Documento privado con firma legitimada notarialmente

332 ☐ Documento privado sin firma legitimada notarialmente

333 ☐ Comparecencia ante el órgano administrativo

334 ☐ Documento normalizado aprobado por la Administración tributaria

335 ☐ Otros:

**B) Otros datos**

340 Fecha de cierre del ejercicio social (dd/mm)

SÍ NO

341 ¿Tiene la condición de Gran Empresa (volumen de operaciones en el ejercicio anterior superior a 6.010.121,04 euros)? .....

342 ¿Es una sociedad limitada Nueva Empresa, constituida con arreglo a lo dispuesto en el Capítulo XII de la Ley 2/1995? .....

343 ¿Es Administración Pública cuyo último presupuesto anual aprobado supera los 6 millones de euros? .....

344 ¿Está obligado al pago del Impuesto sobre Actividades Económicas?.....

345 ¿Solicita exención en el I.A.E. para alguna de sus actividades económicas?.....

En su caso, indique la letra del artículo 83.1 de la Ley 39/1988 que corresponda: 346 ☐ a) 347 ☐ b) 348 ☐ c) 349 ☐ d) 350 ☐ e) 351 ☐ f) 352 ☐ g) 353 ☐ h)

Si está exento del I.A.E., indique en virtud de qué norma:

Artículo 83.1 Ley 39/1988: apartado 349 ☐ a) 350 ☐ b) 351 ☐ c) 352 ☐ d) 353 ☐ e) 354 ☐ f) 355 ☐ g) 356 ☐ h)

Artículo 15 Ley 49/2002: 357 ☐

N.I.F.

Apellidos y nombre o razón o denominación social

## A. Actividad principal

400 Descripción de la actividad

402 Grupo o epígrafe/sección I.A.E. 403 Tipo de actividad

404 Cód. Actividad

## B. Lugar de realización de la actividad

## La actividad se desarrolla fuera de un local determinado

Causa de presentación

405

Alta

406 Fecha

N.º referencia 407

408

Baja

409 Fecha

N.º referencia 410

Indique el municipio en el que desarrolla, fundamentalmente, su actividad económica:

411 Municipio

Cód. Municipal

Provincia

Cód. Provincia

## La actividad se desarrolla en local determinado (locales directamente afectos a la actividad)

• LOCAL Número .../...

412 Referencia catastral

413 S.G. 414 Nombre de la vía pública

415 Núm.

416 Piso

417 Prta.

418 Código Postal

419 Municipio

Cód. Municipal

420 Provincia

Cód. Provincia

421 Comunidad autónoma

422 Superficie (m²) 423 Grado de afec.

%

Causa de presentación

424

Alta

425 Fecha

426 N.º referencia

427

Baja

428 Fecha

429 N.º referencia alta

430

Variación

431 Fecha

432 N.º referencia alta

• LOCAL Número .../...

433 Referencia catastral

434 S.G. 435 Nombre de la vía pública

436 Núm.

437 Piso

438 Prta.

439 Código Postal

440 Municipio

Cód. Municipal

441 Provincia

Cód. Provincia

442 Comunidad autónoma

443 Superficie (m²) 444 Grado de afec.

%

Causa de presentación

445

Alta

446 Fecha

447 N.º referencia

448

Baja

449 Fecha

450 N.º referencia alta

451

Variación

452 Fecha

453 N.º referencia alta

## Locales indirectamente afectos a la actividad (almacenes, depósitos, centros dirección, ...)

• LOCAL Número .../...

454 Referencia catastral

455 S.G. 456 Nombre de la vía pública

457 Núm.

458 Piso

459 Prta.

460 Código Postal

461 Municipio

Cód. Municipal

462 Provincia

Cód. Provincia

463 Comunidad autónoma

464 Superficie (m²) 465 Grado de afec. 466 Uso o destino

%

Causa de presentación

468

Alta

469 Fecha

470 N.º referencia

471

Baja

472 Fecha

473 N.º referencia alta

474

Variación

475 Fecha

476 N.º referencia alta

• LOCAL Número .../...

477 Referencia catastral

478 S.G. 479 Nombre de la vía pública

480 Núm.

481 Piso

482 Prta.

483 Código Postal

484 Municipio

Cód. Municipal

485 Provincia

Cód. Provincia

486 Comunidad autónoma

487 Superficie (m²) 488 Grado de afec. 489 Uso o destino

%

Causa de presentación

491

Alta

492 Fecha

493 N.º referencia

494

Baja

495 Fecha

496 N.º referencia alta

497

Variación

498 Fecha

499 N.º referencia alta

N.I.F.

Apellidos y nombre o razón o denominación social

## A) Actividad principal

400 Descripción de la actividad

402 Grupo o epígrafe/sección I.A.E. 403 Tipo de actividad

404 Cód. Actividad

## B) Lugar de realización de la actividad

## La actividad se desarrolla fuera de un local determinado

Causa de presentación

405

Alta

406 Fecha

N.º referencia 407

408

Baja

409 Fecha

N.º referencia 410

Indique el municipio en el que desarrolla, fundamentalmente, su actividad económica:

411 Municipio

Cód. Municipal

Provincia

Cód. Provincia

## La actividad se desarrolla en local determinado (locales directamente afectos a la actividad)

• LOCAL Número .../...

412 Referencia catastral

413 S.G. 414 Nombre de la vía pública

415 Núm.

416 Piso

417 Prta.

418 Código Postal

419 Municipio

Cód. Municipal

420 Provincia

Cód. Provincia

421 Comunidad autónoma

422 Superficie (m²) 423 Grado de afec.

%

Causa de presentación

424

Alta

425 Fecha

426 N.º referencia

427

Baja

428 Fecha

429 N.º referencia alta

430

Variación

431 Fecha

432 N.º referencia alta

• LOCAL Número .../...

433 Referencia catastral

434 S.G. 435 Nombre de la vía pública

436 Núm.

437 Piso

438 Prta.

439 Código Postal

440 Municipio

Cód. Municipal

441 Provincia

Cód. Provincia

442 Comunidad autónoma

443 Superficie (m²) 444 Grado de afec.

%

Causa de presentación

445

Alta

446 Fecha

447 N.º referencia

448

Baja

449 Fecha

450 N.º referencia alta

451

Variación

452 Fecha

453 N.º referencia alta

## Locales indirectamente afectos a la actividad (almacenes, depósitos, centros dirección, ...)

• LOCAL Número .../...

454 Referencia catastral

455 S.G. 456 Nombre de la vía pública

457 Núm.

458 Piso

459 Prta.

460 Código Postal

461 Municipio

Cód. Municipal

462 Provincia

Cód. Provincia

463 Comunidad autónoma

464 Superficie (m²) 465 Grado de afec. 466 Uso o destino

%

467 Siglas

Causa de presentación

468

Alta

469 Fecha

470 N.º referencia

471

Baja

472 Fecha

473 N.º referencia alta

474

Variación

475 Fecha

476 N.º referencia alta

• LOCAL Número .../...

477 Referencia catastral

478 S.G. 479 Nombre de la vía pública

480 Núm.

481 Piso

482 Prta.

483 Código Postal

484 Municipio

Cód. Municipal

485 Provincia

Cód. Provincia

486 Comunidad autónoma

487 Superficie (m²) 488 Grado de afec. 489 Uso o destino

%

490 Siglas

Causa de presentación

491

Alta

492 Fecha

493 N.º referencia

494

Baja

495 Fecha

496 N.º referencia alta

497

Variación

498 Fecha

499 N.º referencia alta

N.I.F.

Apellidos y nombre o razón o denominación social

## C) Actividad Número .../...

401 Descripción de la actividad

402 Grupo o epígrafe/sección I.A.E. 403 Tipo de actividad

404 Cód. Actividad

## D) Lugar de realización de la actividad

## La actividad se desarrolla fuera de un local determinado

Causa de presentación

405

☐ Alta

406 Fecha

N.º referencia 407

408

☐ Baja

409 Fecha

N.º referencia 410

Indique el municipio en el que desarrolla, fundamentalmente, su actividad económica:

411 Municipio

Cód. Municipal

Provincia

Cód. Provincia

## La actividad se desarrolla en local determinado (locales directamente afectos a la actividad)

• LOCAL Número .../...

412 Referencia catastral

413 S.G. 414 Nombre de la vía pública

415 Núm.

416 Piso

417 Prta.

418 Código Postal

419 Municipio

Cód. Municipal

420 Provincia

Cód. Provincia

421 Comunidad autónoma

422 Superficie (m²) 423 Grado de afec.

%

Causa de presentación

424

☐ Alta

425 Fecha

426 N.º referencia

427

☐ Baja

428 Fecha

429 N.º referencia alta

430

☐ Variación

431 Fecha

432 N.º referencia alta

• LOCAL Número .../...

433 Referencia catastral

434 S.G. 435 Nombre de la vía pública

436 Núm.

437 Piso

438 Prta.

439 Código Postal

440 Municipio

Cód. Municipal

441 Provincia

Cód. Provincia

442 Comunidad autónoma

443 Superficie (m²) 444 Grado de afec.

%

Causa de presentación

445

☐ Alta

446 Fecha

447 N.º referencia

448

☐ Baja

449 Fecha

450 N.º referencia alta

451

☐ Variación

452 Fecha

453 N.º referencia alta

## Locales indirectamente afectos a la actividad (almacenes, depósitos, centros dirección, ...)

• LOCAL Número .../...

454 Referencia catastral

455 S.G. 456 Nombre de la vía pública

457 Núm.

458 Piso

459 Prta.

460 Código Postal

461 Municipio

Cód. Municipal

462 Provincia

Cód. Provincia

463 Comunidad autónoma

464 Superficie (m²) 465 Grado de afec. 466 Uso o destino

467 Siglas

Causa de presentación

468

☐ Alta

469 Fecha

470 N.º referencia

471

☐ Baja

472 Fecha

473 N.º referencia alta

474

☐ Variación

475 Fecha

476 N.º referencia alta

• LOCAL Número .../...

477 Referencia catastral

478 S.G. 479 Nombre de la vía pública

480 Núm.

481 Piso

482 Prta.

483 Código Postal

484 Municipio

Cód. Municipal

485 Provincia

Cód. Provincia

486 Comunidad autónoma

487 Superficie (m²) 488 Grado de afec. 489 Uso o destino

490 Siglas

Causa de presentación

491

☐ Alta

492 Fecha

493 N.º referencia

494

☐ Baja

495 Fecha

496 N.º referencia alta

497

☐ Variación

498 Fecha

499 N.º referencia alta

N.I.F.

Apellidos y nombre o razón o denominación social

## C Actividad Número

401 Descripción de la actividad

402 Grupo o epígrafe/sección I.A.E. 403 Tipo de actividad

404 Cód. Actividad

## D Lugar de realización de la actividad

## La actividad se desarrolla fuera de un local determinado

Causa de presentación

405

Alta

406

Fecha

N.º referencia 407

408

Baja

409

Fecha

N.º referencia 410

Indique el municipio en el que desarrolla, fundamentalmente, su actividad económica:

411 Municipio

Cód. Municipal

Provincia

Cód. Provincia

## La actividad se desarrolla en local determinado (locales directamente afectos a la actividad)

• LOCAL Número .../...

412 Referencia catastral

413 S.G. 414 Nombre de la vía pública

415 Núm.

416 Piso

417 Prta.

418 Código Postal

419 Municipio

Cód. Municipal

420 Provincia

Cód. Provincia

421 Comunidad autónoma

422 Superficie (m²) 423 Grado de afec.

%

Causa de presentación

424

Alta

425

Fecha

426 N.º referencia

427

Baja

428

Fecha

429 N.º referencia alta

430

Variación

431

Fecha

432 N.º referencia alta

• LOCAL Número .../...

433 Referencia catastral

434 S.G. 435 Nombre de la vía pública

436 Núm.

437 Piso

438 Prta.

439 Código Postal

440 Municipio

Cód. Municipal

441 Provincia

Cód. Provincia

442 Comunidad autónoma

443 Superficie (m²) 444 Grado de afec.

%

Causa de presentación

445

Alta

446

Fecha

447 N.º referencia

448

Baja

449

Fecha

450 N.º referencia alta

451

Variación

452

Fecha

453 N.º referencia alta

## Locales indirectamente afectos a la actividad (almacenes, depósitos, centros dirección, ...)

• LOCAL Número .../...

454 Referencia catastral

455 S.G. 456 Nombre de la vía pública

457 Núm.

458 Piso

459 Prta.

460 Código Postal

461 Municipio

Cód. Municipal

462 Provincia

Cód. Provincia

463 Comunidad autónoma

464 Superficie (m²) 465 Grado de afec. 466 Uso o destino

%

Causa de presentación

468

Alta

469

Fecha

470 N.º referencia

471

Baja

472

Fecha

473 N.º referencia alta

474

Variación

475

Fecha

476 N.º referencia alta

• LOCAL Número .../...

477 Referencia catastral

478 S.G. 479 Nombre de la vía pública

480 Núm.

481 Piso

482 Prta.

483 Código Postal

484 Municipio

Cód. Municipal

485 Provincia

Cód. Provincia

486 Comunidad autónoma

487 Superficie (m²) 488 Grado de afec. 489 Uso o destino

%

Causa de presentación

491

Alta

492

Fecha

493 N.º referencia

494

Baja

495

Fecha

496 N.º referencia alta

497

Variación

498

Fecha

499 N.º referencia alta

N.I.F.

Apellidos y nombre o razón o denominación social

- 500 ¿Está establecido en el territorio de aplicación del Impuesto sobre el Valor Añadido o tiene en él un establecimiento permanente? ☐ SÍ ☐ NO
- 501 ¿Realiza exclusivamente operaciones no sujetas o exentas que no obligan a presentar declaración-liquidación periódica? ☐ SÍ ☐ NO

**A) Régimenes aplicables**

Identifique la actividad o actividades incluidas en cada régimen:

Identifique la actividad o actividades incluidas en cada régimen:		Grupo o epígrafe/ sección I.A.E. o código de actividad	Grupo o epígrafe/ sección I.A.E. o código de actividad	Grupo o epígrafe/ sección I.A.E. o código de actividad	
SÍ	NO				
510	<input type="checkbox"/>	General:.....	511	512	513
514	<input type="checkbox"/>	Régimen especial recargo de equivalencia: .....	515	516	517
518	<input type="checkbox"/>	Régimen especial bienes usados, objetos de arte, antigüedades y objetos de colección, determinación base imponible operación por operación:...	519	520	521
522	<input type="checkbox"/>	Régimen especial bienes usados, objetos de arte, antigüedades y objetos de colección, determinación base imponible mediante margen de beneficio global: .....	523	524	525
526	<input type="checkbox"/>	Régimen especial agencias de viajes, determinación base imponible operación por operación: .....	527	528	529
530	<input type="checkbox"/>	Régimen especial agencias de viajes, determinación global de la base imponible:.....	531	532	533
Régimen especial agricultura, ganadería y pesca					
534	<input type="checkbox"/>	Incluido: .....	535	536	537
538	<input type="checkbox"/>	Excluido:.....	539	540	541
542	<input type="checkbox"/>	Renuncia: .....	543	544	545
546	<input type="checkbox"/>	Revocación:.....	547	548	549
Régimen especial simplificado					
550	<input type="checkbox"/>	Incluido: .....	551	552	553
554	<input type="checkbox"/>	Excluido:.....	555	556	557
558	<input type="checkbox"/>	Renuncia: .....	559	560	561
562	<input type="checkbox"/>	Revocación:.....	563	564	565
566	<input type="checkbox"/>	Operaciones relativas a materiales de recuperación, no exención por superar límite Art.20.Uno 27.º a) de la L.I.V.A. ....	567	568	569
570	<input type="checkbox"/>	Operaciones relativas a materiales de recuperación, no exención por superar límite Art.20.Uno 27.º c) de la L.I.V.A. ....	571	572	573
574	<input type="checkbox"/>	Régimen especial oro de inversión, realización de operaciones que puedan tributar por este régimen .....	575	576	577

**B) Registro**

Solicita alta/baja en el Registro de exportadores y otros operadores económicos

579

☐

Alta

580

☐

Baja

581 Fecha

Solicita alta/baja en el Registro de operadores intracomunitarios

582

☐

Alta

583

☐

Baja

584 Fecha

**C) Deducciones**Propone porcentaje provisional de deducción, a efectos del artículo 111.dos de la L.I.V.A.: 586  %

Sectores diferenciados y prorrata especial:

Opción  
prorrata  
especial

SÍ NO

No tiene sectores diferenciados

587

☐☐

Sí tiene sectores diferenciados:

Código C.N.A.E.

Código C.N.A.E.

Código C.N.A.E.

Sector I, actividades comprendidas: 588

589

590

591

Sector II, actividades comprendidas: 592

593

594

595

Sector III, actividades comprendidas: 596

597

598

599

N.I.F.

Apellidos y nombre o razón o denominación social

- 500 ¿Está establecido en el territorio de aplicación del Impuesto sobre el Valor Añadido o tiene en él un establecimiento permanente? ☐ SÍ ☐ NO
- 501 ¿Realiza exclusivamente operaciones no sujetas o exentas que no obligan a presentar declaración-liquidación periódica?..... ☐ ☐ ☐

**A) Régímenes aplicables**

Identifique la actividad o actividades incluidas en cada régimen:

Identifique la actividad o actividades incluidas en cada régimen:			Grupo o epígrafe/ sección I.A.E. o código de actividad	Grupo o epígrafe/ sección I.A.E. o código de actividad	Grupo o epígrafe/ sección I.A.E. o código de actividad
SÍ	NO				
510	<input type="checkbox"/>	General:.....	511	512	513
514	<input type="checkbox"/>	Régimen especial recargo de equivalencia: .....	515	516	517
518	<input type="checkbox"/>	Régimen especial bienes usados, objetos de arte, antigüedades y objetos de colección, determinación base imponible operación por operación:...	519	520	521
522	<input type="checkbox"/>	Régimen especial bienes usados, objetos de arte, antigüedades y objetos de colección, determinación base imponible mediante margen de beneficio global: .....	523	524	525
526	<input type="checkbox"/>	Régimen especial agencias de viajes, determinación base imponible operación por operación: .....	527	528	529
530	<input type="checkbox"/>	Régimen especial agencias de viajes, determinación global de la base imponible:.....	531	532	533
Régimen especial agricultura, ganadería y pesca					
534	<input type="checkbox"/>	Incluido: .....	535	536	537
538	<input type="checkbox"/>	Excluido:.....	539	540	541
542	<input type="checkbox"/>	Renuncia: .....	543	544	545
546	<input type="checkbox"/>	Revocación:.....	547	548	549
Régimen especial simplificado					
550	<input type="checkbox"/>	Incluido: .....	551	552	553
554	<input type="checkbox"/>	Excluido:.....	555	556	557
558	<input type="checkbox"/>	Renuncia: .....	559	560	561
562	<input type="checkbox"/>	Revocación:.....	563	564	565
566	<input type="checkbox"/>	Operaciones relativas a materiales de recuperación, no exención por superar límite Art.20.Uno 27.º a) de la L.I.V.A. ....	567	568	569
570	<input type="checkbox"/>	Operaciones relativas a materiales de recuperación, no exención por superar límite Art.20.Uno 27.º c) de la L.I.V.A. ....	571	572	573
574	<input type="checkbox"/>	Régimen especial oro de inversión, realización de operaciones que puedan tributar por este régimen .....	575	576	577

**B) Registro**

Solicita alta/baja en el Registro de exportadores y otros operadores económicos

579 ☐ Alta 580 ☐ Baja581 Fecha 

Solicita alta/baja en el Registro de operadores intracomunitarios

582 ☐ Alta 583 ☐ Baja584 Fecha **C) Deducciones**Propone porcentaje provisional de deducción, a efectos del artículo 111.dos de la L.I.V.A.: 586  %

Sectores diferenciados y prorata especial:

Opción  
prorata  
especial

SÍ NO

No tiene sectores diferenciados

587 ☐ ☐

Sí tiene sectores diferenciados:

Código C.N.A.E.

Código C.N.A.E.

Código C.N.A.E.

Sector I, actividades comprendidas: 588

589

590

591

Sector II, actividades comprendidas: 592

593

594

595

Sector III, actividades comprendidas: 596

597

598

599

N.I.F.

Apellidos y nombre o razón o denominación social

**A. Impuesto sobre la Renta de las Personas Físicas**

¿Está obligado a realizar pagos fraccionados a cuenta del I.R.P.F. derivados del desarrollo de actividades económicas propias?.. 600 ☐ SÍ ☐ NO

¿Está obligado a realizar pagos fraccionados a cuenta del I.R.P.F. derivados de su condición de miembro de una entidad en régimen de atribución de rentas?..... 601 ☐ ☐

En su caso, identifique la entidad 602 N.I.F.  603 Nombre o razón social

Régimen de estimación en el I.R.P.F.:

	SÍ	Renuncia	Revocación	Exclusión
Estimación objetiva	604 <input type="checkbox"/>	605 <input type="checkbox"/> (1)	606 <input type="checkbox"/>	607 <input type="checkbox"/> (1)
Estimación directa				
normal	608 <input type="checkbox"/>			
simplificada	609 <input type="checkbox"/>	610 <input type="checkbox"/> (2)	611 <input type="checkbox"/>	612 <input type="checkbox"/>

(1) Si determinaba el rendimiento neto de sus actividades económicas por el régimen de estimación objetiva y ha iniciado durante el año alguna actividad económica no incluida o por la que se renuncie a dicho régimen, marcando las casillas 607 ó 605, indique el grupo o epígrafe/sección de I.A.E. o el código de aquellas actividades, a las que continuará aplicando el régimen de estimación objetiva hasta el final del período impositivo.

613

(2) Si determinaba el rendimiento neto de sus actividades económicas por la modalidad simplificada del régimen de estimación directa y ha iniciado durante el año alguna actividad económica por la que haya renunciado a esta modalidad, marcando la casilla 610, indique el grupo o epígrafe/sección del I.A.E. o el código de aquellas actividades, a las que continuará aplicando la modalidad simplificada hasta el final del período impositivo.

614

**B. Impuesto sobre Sociedades**

¿Está obligado a presentar declaración por el Impuesto sobre Sociedades? ..... 620 ☐ SÍ ☐ NO

Para la realización de los pagos fraccionados a cuenta del Impuesto sobre Sociedades, opta por el sistema de cálculo previsto en el artículo 38.3 de la Ley 43/1995..... 621 ☐ ☐

¿Tiene condición de entidad exenta en el Impuesto sobre Sociedades? ..... 622 ☐ ☐

En su caso, marque la casilla que corresponda:

623 ☐ Exención total (artículo 9.1 Ley 43/1995).

624 ☐ Exención parcial (artículo 9.2 Ley 43/1995). Ejerce la opción por el Régimen fiscal especial del Título II de la Ley 49/2002.

625 ☐ Exención parcial (artículo 9.3 Ley 43/1995).

Ejercitada la opción por el Régimen fiscal especial del Título II de la Ley 49/2002, renuncia a su aplicación ..... 626 ☐ ☐

Ejercitada la opción por el régimen de consolidación fiscal, renuncia a su aplicación ..... 627 ☐ ☐

**C. Impuesto sobre la Renta de no Residentes correspondiente a establecimientos permanentes o a entidades en atribución de rentas constituidas en el extranjero con presencia en territorio español**

Modalidad de establecimiento permanente:

630 ☐ Régimen general

631 ☐ Actividades art. 17.4 Ley 41/1998 del I.R.N.R.

632 ☐ Actividades art. 17.5 Ley 41/1998 del I.R.N.R.

¿Ejerce la opción por el régimen general, en los términos del artículo 17.5.b) de la Ley 41/1998?..... 633 ☐ SÍ ☐ NO

¿Está obligado a presentar declaración por el I.R.N.R., correspondiente a establecimientos permanentes o a entidades en atribución de rentas constituidas en el extranjero con presencia en territorio español? ..... 634 ☐ ☐

Para la realización de los pagos fraccionados a cuenta del I.R.N.R., correspondiente a establecimientos permanentes o a entidades en atribución de rentas constituidas en el extranjero con presencia en territorio español, opta por el sistema de cálculo previsto en el artículo 38.3 de la Ley 43/1995. .... 635 ☐ ☐

N.I.F.

Apellidos y nombre o razón o denominación social

**A. Impuesto sobre la Renta de las Personas Físicas**

¿Está obligado a realizar pagos fraccionados a cuenta del I.R.P.F. derivados del desarrollo de actividades económicas propias?.. 600 ☐ **SÍ** ☐ **NO**  
 ¿Está obligado a realizar pagos fraccionados a cuenta del I.R.P.F. derivados de su condición de miembro de una entidad en régimen de atribución de rentas?..... 601 ☐ ☐  
 En su caso, identifique la entidad 602 N.I.F.  603 Nombre o razón social

Régimen de estimación en el I.R.P.F.:

	<b>SÍ</b>	<b>Renuncia</b>	<b>Revocación</b>	<b>Exclusión</b>
Estimación objetiva	604 <input type="checkbox"/>	605 <input type="checkbox"/> (1)	606 <input type="checkbox"/>	607 <input type="checkbox"/> (1)
Estimación directa				
normal	608 <input type="checkbox"/>			
simplificada	609 <input type="checkbox"/>	610 <input type="checkbox"/> (2)	611 <input type="checkbox"/>	612 <input type="checkbox"/>

(1) Si determinaba el rendimiento neto de sus actividades económicas por el régimen de estimación objetiva y ha iniciado durante el año alguna actividad económica no incluida o por la que se renuncie a dicho régimen, marcando las casillas 607 ó 605, indique el grupo o epígrafe/sección de I.A.E. o el código de aquellas actividades, a las que continuará aplicando el régimen de estimación objetiva hasta el final del período impositivo.

613

(2) Si determinaba el rendimiento neto de sus actividades económicas por la modalidad simplificada del régimen de estimación directa y ha iniciado durante el año alguna actividad económica por la que haya renunciado a esta modalidad, marcando la casilla 610, indique el grupo o epígrafe/sección del I.A.E. o el código de aquellas actividades, a las que continuará aplicando la modalidad simplificada hasta el final del período impositivo.

614

**B. Impuesto sobre Sociedades**

¿Está obligado a presentar declaración por el Impuesto sobre Sociedades? ..... 620 ☐ **SÍ** ☐ **NO**  
 Para la realización de los pagos fraccionados a cuenta del Impuesto sobre Sociedades, opta por el sistema de cálculo previsto en el artículo 38.3 de la Ley 43/1995..... 621 ☐ ☐  
 ¿Tiene condición de entidad exenta en el Impuesto sobre Sociedades? ..... 622 ☐ ☐  
 En su caso, marque la casilla que corresponda:

623 ☐ Exención total (artículo 9.1 Ley 43/1995).

624 ☐ Exención parcial (artículo 9.2 Ley 43/1995). Ejerce la opción por el Régimen fiscal especial del Título II de la Ley 49/2002.

625 ☐ Exención parcial (artículo 9.3 Ley 43/1995).

Ejercitada la opción por el Régimen fiscal especial del Título II de la Ley 49/2002, renuncia a su aplicación ..... 626 ☐ ☐

Ejercitada la opción por el régimen de consolidación fiscal, renuncia a su aplicación ..... 627 ☐ ☐

**C. Impuesto sobre la Renta de no Residentes correspondiente a establecimientos permanentes ó a entidades en atribución de rentas constituidas en el extranjero con presencia en territorio español**

Modalidad de establecimiento permanente:

630 ☐ Régimen general  
 631 ☐ Actividades art. 17.4 Ley 41/1998 del I.R.N.R.  
 632 ☐ Actividades art. 17.5 Ley 41/1998 del I.R.N.R.

¿Ejerce la opción por el régimen general, en los términos del artículo 17.5.b) de la Ley 41/1998?..... 633 ☐ **SÍ** ☐ **NO**

¿Está obligado a presentar declaración por el I.R.N.R., correspondiente a establecimientos permanentes o a entidades en atribución de rentas constituidas en el extranjero con presencia en territorio español? ..... 634 ☐ ☐

Para la realización de los pagos fraccionados a cuenta del I.R.N.R., correspondiente a establecimientos permanentes o a entidades en atribución de rentas constituidas en el extranjero con presencia en territorio español, opta por el sistema de cálculo previsto en el artículo 38.3 de la Ley 43/1995. .... 635 ☐ ☐

N.I.F.

Apellidos y nombre o razón o denominación social

## A. Retenciones, ingresos a cuenta, impuestos especiales y otros

		SÍ	NO
¿Satisface rendimientos del trabajo personal sujetos a retención o debe realizar ingresos a cuenta (modelos 110 ó 111)? .....	700	<input type="checkbox"/>	<input type="checkbox"/>
¿Satisface rendimientos de actividades profesionales, agrícolas, ganaderas, forestales u otras actividades económicas, premios o determinadas imputaciones de renta sujetos a retención o ingreso a cuenta (modelos 110 ó 111)? .....	701	<input type="checkbox"/>	<input type="checkbox"/>
¿Satisface rendimientos procedentes del arrendamiento o subarrendamiento de inmuebles urbanos sujetos a retención o ingreso a cuenta (modelo 115)? .....	702	<input type="checkbox"/>	<input type="checkbox"/>
¿Está obligado a retener, ingresar a cuenta o a efectuar pagos a cuenta en las transmisiones o reembolsos de acciones o participaciones representativas del capital o patrimonio de las instituciones de inversión colectiva (modelo 117)? .....	703	<input type="checkbox"/>	<input type="checkbox"/>
¿Satisface rentas o rendimientos del capital mobiliario derivados de la transmisión, amortización, reembolso, canje o conversión de cualquier clase de activos representativos de la captación y utilización de capitales ajenos sujetos a retención o ingreso a cuenta (modelo 124)? .....	704	<input type="checkbox"/>	<input type="checkbox"/>
¿Satisface rentas o rendimientos del capital mobiliario obtenidos por la contraprestación derivada de cuentas en toda clase de instituciones financieras, incluyendo las basadas en operaciones sobre activos financieros sujetos a retención o ingreso a cuenta (modelo 126)? .....	705	<input type="checkbox"/>	<input type="checkbox"/>
¿Satisface rentas o rendimientos del capital mobiliario procedentes de operaciones de capitalización o de contratos de seguro de vida o invalidez sujetos a retención o ingreso a cuenta (modelo 128)? .....	706	<input type="checkbox"/>	<input type="checkbox"/>
¿Satisface otras rentas o rendimientos del capital mobiliario sujetos a retención o ingreso a cuenta (modelo 123)? .....	707	<input type="checkbox"/>	<input type="checkbox"/>

## B. Impuestos especiales y otros

		SÍ	NO
En relación con los productos objeto de los Impuestos Especiales de Fabricación ¿está obligado a inscribir sus establecimientos en el registro territorial de la oficina gestora? .....	710	<input type="checkbox"/>	<input type="checkbox"/>
¿Está obligado a presentar declaración-liquidación por el Impuesto sobre Ventas Minoristas de Determinados Hidrocarburos? .....	711	<input type="checkbox"/>	<input type="checkbox"/>
¿Está obligado a presentar declaración por el Impuesto sobre las Primas de Seguros? .....	712	<input type="checkbox"/>	<input type="checkbox"/>

**Ejemplar para la Administración**

N.I.E.

Apellidos y nombre o razón o denominación social

## A. Retenciones e Ingresos a Cuenta

		SÍ	NO
¿Satisface rendimientos del trabajo personal sujetos a retención o debe realizar ingresos a cuenta (modelos 110 ó 111)? .....	700	<input type="checkbox"/>	<input type="checkbox"/>
¿Satisface rendimientos de actividades profesionales, agrícolas, ganaderas, forestales u otras actividades económicas, premios o determinadas imputaciones de renta sujetos a retención o ingreso a cuenta (modelos 110 ó 111)? .....	701	<input type="checkbox"/>	<input type="checkbox"/>
¿Satisface rendimientos procedentes del arrendamiento o subarrendamiento de inmuebles urbanos sujetos a retención o ingreso a cuenta (modelo 115)? .....	702	<input type="checkbox"/>	<input type="checkbox"/>
¿Está obligado a retener, ingresar a cuenta o a efectuar pagos a cuenta en las transmisiones o reembolsos de acciones o participaciones representativas del capital o patrimonio de las instituciones de inversión colectiva (modelo 117)? .....	703	<input type="checkbox"/>	<input type="checkbox"/>
¿Satisface rentas o rendimientos del capital mobiliario derivados de la transmisión, amortización, reembolso, canje o conversión de cualquier clase de activos representativos de la captación y utilización de capitales ajenos sujetos a retención o ingreso a cuenta (modelo 124)? .....	704	<input type="checkbox"/>	<input type="checkbox"/>
¿Satisface rentas o rendimientos del capital mobiliario obtenidos por la contraprestación derivada de cuentas en toda clase de instituciones financieras, incluyendo las basadas en operaciones sobre activos financieros sujetos a retención o ingreso a cuenta (modelo 126)? .....	705	<input type="checkbox"/>	<input type="checkbox"/>
¿Satisface rentas o rendimientos del capital mobiliario procedentes de operaciones de capitalización o de contratos de seguro de vida o invalidez sujetos a retención o ingreso a cuenta (modelo 128)? .....	706	<input type="checkbox"/>	<input type="checkbox"/>
¿Satisface otras rentas o rendimientos del capital mobiliario sujetos a retención o ingreso a cuenta (modelo 123)? .....	707	<input type="checkbox"/>	<input type="checkbox"/>

## B. Impuestos Especiales y otros

		SÍ	NO
En relación con los productos objeto de los Impuestos Especiales de Fabricación ¿está obligado a inscribir sus establecimientos en el registro territorial de la oficina gestora? .....	710	<input type="checkbox"/>	<input type="checkbox"/>
¿Está obligado a presentar declaración-liquidación por el Impuesto sobre Ventas Minoristas de Determinados Hidrocarburos? .....	711	<input type="checkbox"/>	<input type="checkbox"/>
¿Está obligado a presentar declaración por el Impuesto sobre las Primas de Seguros? .....	712	<input type="checkbox"/>	<input type="checkbox"/>

**Ejemplar para el interesado**

Hoja ..... / .....

N.I.F.

Apellidos y nombre o razón o denominación social

**Socio, liquidero, miembro o participante N.º 1**

800 N.I.F.

801 Apellidos y nombre o razón social

**Domicilio fiscal**

805 S.G. 806 Nombre de la vía pública

807 Núm. 808 Esc.809 Piso 810 Prta. 811 Teléfono

812 Código Postal 813 Municipio

Cód. Municipio

814 Provincia

Cód. Provincia

815 País o Territorio

816 Residente

817 Nacionalidad

818 Cuota o % de participación  
%

SÍ NO

Renuncia

Revocación

Renuncia

Revocación

Firma

I.R.P.F.: Estimación objetiva 819

820

Estimación directa simplificada 821

822

I.V.A.: Régimen simplificado 823

824

Régimen especial de agricultura, ganadería y pesca 825

826

**Socio, liquidero, miembro o participante N.º 2**

830 N.I.F.

831 Apellidos y nombre o razón social

**Domicilio fiscal**

835 S.G. 836 Nombre de la vía pública

837 Núm. 838 Esc.839 Piso 840 Prta. 841 Teléfono

842 Código Postal 843 Municipio

Cód. Municipio

844 Provincia

Cód. Provincia

845 País o Territorio

846 Residente

847 Nacionalidad

848 Cuota o % de participación  
%

SÍ NO

Renuncia

Revocación

Renuncia

Revocación

Firma

I.R.P.F.: Estimación objetiva 849

850

Estimación directa simplificada 851

852

I.V.A.: Régimen simplificado 853

854

Régimen especial de agricultura, ganadería y pesca 855

856

**Socio, liquidero, miembro o participante N.º 3**

860 N.I.F.

861 Apellidos y nombre o razón social

**Domicilio fiscal**

865 S.G. 866 Nombre de la vía pública

867 Núm. 868 Esc.869 Piso 870 Prta. 871 Teléfono

872 Código Postal 873 Municipio

Cód. Municipio

874 Provincia

Cód. Provincia

875 País o Territorio

876 Residente

877 Nacionalidad

878 Cuota o % de participación  
%

SÍ NO

Renuncia

Revocación

Renuncia

Revocación

Firma

I.R.P.F.: Estimación objetiva 879

880

Estimación directa simplificada 881

882

I.V.A.: Régimen simplificado 883

884

Régimen especial de agricultura, ganadería y pesca 885

886

**Ejemplar para la Administración**

N.I.F. Apellidos y nombre o razón o denominación social Hoja ..... / .....

**Socio, fundador, miembro o participante N.º 1**

800 N.I.F. 801 Apellidos y nombre o razón social  
**Domicilio fiscal**  
 805 S.G. 806 Nombre de la vía pública 807 Núm. 808 Esc.809 Piso 810 Prta. 811 Teléfono  
 812 Código Postal 813 Municipio Cód. Municipio 814 Provincia Cód. Provincia  
 815 País o Territorio 816 Residente 817 Nacionalidad 818 Cuota o % de participación  
 SÍ NO %  
 Renuncia Revocación Renuncia Revocación Firma  
 I.R.P.F.: Estimación objetiva 819 820 Estimación directa simplificada 821 822  
 I.V.A.: Régimen simplificado 823 824 Régimen especial de agricultura, ganadería y pesca 825 826

**Socio, fundador, miembro o participante N.º 2**

830 N.I.F. 831 Apellidos y nombre o razón social  
**Domicilio fiscal**  
 835 S.G. 836 Nombre de la vía pública 837 Núm. 838 Esc.839 Piso 840 Prta. 841 Teléfono  
 842 Código Postal 843 Municipio Cód. Municipio 844 Provincia Cód. Provincia  
 845 País o Territorio 846 Residente 847 Nacionalidad 848 Cuota o % de participación  
 SÍ NO %  
 Renuncia Revocación Renuncia Revocación Firma  
 I.R.P.F.: Estimación objetiva 849 850 Estimación directa simplificada 851 852  
 I.V.A.: Régimen simplificado 853 854 Régimen especial de agricultura, ganadería y pesca 855 856

**Socio, fundador, miembro o participante N.º 3**

860 N.I.F. 861 Apellidos y nombre o razón social  
**Domicilio fiscal**  
 865 S.G. 866 Nombre de la vía pública 867 Núm. 868 Esc.869 Piso 870 Prta. 871 Teléfono  
 872 Código Postal 873 Municipio Cód. Municipio 874 Provincia Cód. Provincia  
 875 País o Territorio 876 Residente 877 Nacionalidad 878 Cuota o % de participación  
 SÍ NO %  
 Renuncia Revocación Renuncia Revocación Firma  
 I.R.P.F.: Estimación objetiva 879 880 Estimación directa simplificada 881 882  
 I.V.A.: Régimen simplificado 883 884 Régimen especial de agricultura, ganadería y pesca 885 886

**Ejemplar para el interesado**

N.I.F.

Apellidos y nombre o razón o denominación social

**A) Ventas a distancia**

Gravamen en origen o en destino, en el caso de ventas a distancia (artículo 68 de la Ley del I.V.A.):

– A otros estados miembros (artículo 68, apartado cuatro de la Ley del I.V.A.):

**Superado límite**

900 **Sí**      901 **No**      902 **Destino**      903 **Revocación**

- 1.- Alemania .....
- 2.- Austria .....
- 3.- Bélgica .....
- 4.- Dinamarca .....
- 5.- Finlandia .....
- 6.- Francia .....
- 7.- Grecia .....
- 8.- Irlanda .....
- 9.- Italia .....
- 10.- Luxemburgo .....
- 11.- Países Bajos .....
- 12.- Portugal .....
- 13.- Reino Unido .....
- 14.- Suecia .....

– Desde otros estados miembros:

- Bienes sujetos a impuestos especiales (artículo 68, apartado cinco de la Ley del I.V.A.) .....
- Otros bienes (artículo 68, apartado tres de la Ley del I.V.A.) .....

**B) Artículo 14 Ley del I.V.A.**

Sujetos pasivos en Régimen especial de la agricultura, ganadería y pesca, sujetos pasivos exentos y personas jurídicas que no actúen como empresarios o profesionales:

- Opción por el régimen general del I.V.A. (artículo 14 de la Ley del I.V.A.) ..... 910      **Sujeción**      911      **No sujeción**
- ¿Ha superado el umbral de 10.000 euros en sus adquisiciones intracomunitarias? ..... 912      **Sí**      913      **No**

N.I.F.

Apellidos y nombre o razón o denominación social

**A. Ventas a distancia**

Gravamen en origen o en destino, en el caso de ventas a distancia (artículo 68 de la Ley del I.V.A.):

- A otros estados miembros (artículo 68, apartado cuatro de la Ley del I.V.A.):

**Superado límite**

900 **Sí**      901 **No**      902 **Destino**      903 **Revocación**

- 1.- Alemania.....
- 2.- Austria.....
- 3.- Bélgica.....
- 4.- Dinamarca.....
- 5.- Finlandia.....
- 6.- Francia.....
- 7.- Grecia.....
- 8.- Irlanda.....
- 9.- Italia.....
- 10.- Luxemburgo.....
- 11.- Países Bajos.....
- 12.- Portugal.....
- 13.- Reino Unido.....
- 14.- Suecia.....

- Desde otros estados miembros:

- Bienes sujetos a impuestos especiales (artículo 68, apartado cinco de la Ley del I.V.A.)
- Otros bienes (artículo 68, apartado tres de la Ley del I.V.A.)

**B. Artículo 14 Ley del I.V.A.**

Sujetos pasivos en Régimen especial de la agricultura, ganadería y pesca, sujetos pasivos exentos y personas jurídicas que no actúen como empresarios o profesionales:

- Opción por el régimen general del I.V.A. (artículo 14 de la Ley del I.V.A.)

910      **Sujeción**      911      **No sujeción**

- ¿Ha superado el umbral de 10.000 euros en sus adquisiciones intracomunitarias?

912      **Sí**      913      **No**

**Ejemplar para el interesado**



Agencia Tributaria

Teléfono: 901 33 55 33  
www.agenciatributaria.es

ANEXO VI

## DECLARACIÓN CENSAL SIMPLIFICADA

de alta, modificación y baja en el Censo de  
Empresarios, Profesionales y Retenedores

Pág. 1

Modelo

037

Espacio reservado para la etiqueta identificativa.

101 N.I.F.

102 Apellidos y nombre

037369776569 1



### 1. CAUSAS DE PRESENTACIÓN

111 Alta en el censo de empresarios, profesionales y retenedores

122 Modificación domicilio fiscal. (página 1)

124 Modificación domicilio a efectos de notificaciones. (página 1)

125 Modificación otros datos identificativos. (página 1)

127 Modificación datos relativos a actividades económicas y locales. (página 3)

131 Modificación datos relativos al Impuesto sobre el Valor Añadido. (página 2)

132 Modificación datos relativos al Impuesto sobre la Renta de las Personas Físicas. (página 2)

136 Modificación datos relativos a retenciones e ingresos a cuenta. (página 3)

150 Baja en el censo de empresarios, profesionales y retenedores.

151 Causa

152 Fecha efectiva de la baja

### 2. IDENTIFICACIÓN

#### Identificación

A4 N.I.F.

A5 Apellido 1

A6 Apellido 2

A7 Nombre

A8 Nombre comercial

#### Domicilio fiscal en España

A11 Tipo de vía A12 Nombre de la vía pública

A13 Tipo Num. A14 Núm. casa A15 Calif. nu A16 Bloque A17 Portal A18 Escal. A19 Planta A20 Puerta

A21 Complemento domicilio (ej: Urbanización..., Polígono Industrial..., C. Comercial...)

A22 Localidad / Población (si es distinta de Municipio)

A29 e-mail

A23 C. Postal

A24 Nombre del Municipio

A25 Provincia

A26 Tfno. Fijo

A27 Tfno. Móvil

A28 Núm. de FAX

#### Domicilio a efectos de notificaciones (si es distinto del fiscal, cumplimente el apartado 1 ó el 2 según estime oportuno)

1) A41 Tipo de vía A42 Nombre de la vía pública

A43 Tipo Num. A44 Núm. casa A45 Calif. nu A46 Bloque A47 Portal A48 Escal. A49 Planta A50 Puerta

A51 Complemento domicilio (ej: Urbanización..., Polígono Industrial..., C. Comercial...)

A52 Localidad / Población (si es distinta de Municipio)

A70 e-mail

A53 C. Postal

A54 Nombre del Municipio

A55 Provincia

A56 Tfno. Fijo

A57 Tfno. Móvil

A58 Núm. de FAX

A59 Destinatario (si es distinto del declarante)

A60 En calidad de: (representante, apoderado, familiar, etc...)

2) A61 APARTADO DE CORREOS NÚMERO:

A62 Población / Ciudad

A63 C. Postal

A64 Provincia

A65 Tfno. Fijo

A66 Tfno. Móvil

A67 Núm. de FAX

A68 Destinatario (si es distinto del declarante)

A69 En calidad de: (representante, apoderado, familiar, etc...)



Agencia Tributaria

Teléfono: 901 33 55 33  
www.agenciatributaria.es

## DECLARACIÓN CENSAL SIMPLIFICADA

de alta, modificación y baja en el Censo de  
Empresarios, Profesionales y Retenedores

Pág. 1

Modelo

037

Espacio reservado para la etiqueta identificativa.

101 N.I.F.

102 Apellidos y nombre

037369776569 1



### 1. CAUSAS DE PRESENTACIÓN

111 Alta en el censo de empresarios, profesionales y retenedores

122 Modificación domicilio fiscal. (página 1)

124 Modificación domicilio a efectos de notificaciones. (página 1)

125 Modificación otros datos identificativos. (página 1)

127 Modificación datos relativos a actividades económicas y locales. (página 3)

131 Modificación datos relativos al Impuesto sobre el Valor Añadido. (página 2)

132 Modificación datos relativos al Impuesto sobre la Renta de las Personas Físicas. (página 2)

136 Modificación datos relativos a retenciones e ingresos a cuenta. (página 3)

150 Baja en el censo de empresarios, profesionales  
y retenedores.

151 Causa

152 Fecha efectiva de la baja

/ /

### 2. IDENTIFICACIÓN

#### Identificación

A4 N.I.F.

A5 Apellido 1

A6 Apellido 2

A7 Nombre

A8 Nombre comercial

#### Domicilio fiscal en España

A11 Tipo de vía A12 Nombre de la vía pública

A13 Tipo Num. A14 Núm. casa A15 Calif. nu A16 Bloque A17 Portal A18 Escal. A19 Planta A20 Puerta

A21 Complemento domicilio (ej: Urbanización..., Polígono Industrial..., C. Comercial...)

A22 Localidad / Población (si es distinta de Municipio)

A29 e-mail

A23 C. Postal

A24 Nombre del Municipio

A25 Provincia

A26 Tfno. Fijo

A27 Tfno. Móvil

A28 Núm. de FAX

#### Domicilio a efectos de notificaciones (si es distinto del fiscal, cumplimente el apartado 1 ó el 2 según estime oportuno)

1) A41 Tipo de vía A42 Nombre de la vía pública

A43 Tipo Num. A44 Núm. casa A45 Calif. nu A46 Bloque A47 Portal A48 Escal. A49 Planta A50 Puerta

A51 Complemento domicilio (ej: Urbanización..., Polígono Industrial..., C. Comercial...)

A52 Localidad / Población (si es distinta de Municipio)

A70 e-mail

A53 C. Postal

A54 Nombre del Municipio

A55 Provincia

A56 Tfno. Fijo

A57 Tfno. Móvil

A58 Núm. de FAX

A59 Destinatario (si es distinto del declarante)

A60 En calidad de: (representante, apoderado, familiar, etc...)

2) A61 APARTADO DE CORREOS NÚMERO:

A62 Población / Ciudad

A63 C. Postal

A64 Provincia

A65 Tfno. Fijo

A66 Tfno. Móvil

A67 Núm. de FAX

A68 Destinatario (si es distinto del declarante)

A69 En calidad de: (representante, apoderado, familiar, etc...)

### 3. IMPUESTO SOBRE LA RENTA DE LAS PERSONAS FÍSICAS

								Alta	Baja	Fecha
Obligación de realizar pagos fraccionados a cuenta del I.R.P.F. derivados del desarrollo de actividades económicas propias	600									602
Obligación de realizar pagos fraccionados a cuenta del I.R.P.F. derivados de su condición de miembro de una entidad en régimen de atribución de rentas	601									603
Método de estimación en el I.R.P.F.:	Inclusión	Renuncia	Revocación	Exclusión	Baja					Fecha
- Estimación objetiva .....	604	605    (1)	606	607    (1)	615					616
- Estimación directa: normal .....	608				617					618
simplificada .....	609	610    (2)	611	612	619					650
(1) Si determinaba el rendimiento neto de sus actividades económicas por el método de estimación objetiva y ha iniciado durante el año alguna actividad económica no incluida o por la que se renuncie a dicho método, marcando las casillas [605] ó [607], indique el grupo o epígrafe/sección de I.A.E. o el código de aquellas actividades, a las que continuará aplicando el método de estimación objetiva hasta el final del período impositivo.	613									
(2) Si determinaba el rendimiento neto de sus actividades económicas por la modalidad simplificada del método de estimación directa y ha iniciado durante el año alguna actividad económica por la que haya renunciado a esta modalidad, marcando la casilla [610], indique el grupo o epígrafe/sección de I.A.E. o el código de aquellas actividades, a las que continuará aplicando la modalidad simplificada hasta el final del período impositivo.	614									

#### 4. IMPUESTO SOBRE EL VALOR AÑADIDO

		SI	NO
501 ¿Realiza exclusivamente operaciones no sujetas o exentas que no obligan a presentar autoliquidación periódica (art. 20 y 26 Ley IVA)?			

		Fecha
502	Comunicación de inicio de actividad. Entregas de bienes o prestaciones de servicios previa o simultánea a adquisición de bienes o servicios.	503 <input type="text"/>
504	Comunicación de inicio de actividad. Entregas de bienes o prestaciones de servicios posterior a adquisición de bienes o servicios.	505 <input type="text"/>
506	Comunicación de inicio de nueva actividad que constituya sector diferenciado con comienzo de entregas de bienes o prestaciones de servicios posterior a adquisición de bienes o servicios destinados al desarrollo de la misma.	507 <input type="text"/>
508	Comunicación de comienzo habitual de entregas de bienes o prestaciones de servicios (habiendo marcado la casilla [504] o la casilla [506] en una declaración censal presentada anteriormente).	509 <input type="text"/>

Identifique la actividad o actividades incluidas en cada régimen:		Grupo o epígrafe/ sección I.A.E. o código de actividad	Fecha
Alta	Baja		
510	General	511	512
514	Régimen especial recargo de equivalencia	515	516
	Régimen especial agricultura, ganadería y pesca		
534	Incluido	535	536
538	Excluido	539	540
542	Renuncia	543	544
546	Revocación	547	548
570	Baja	571	572
	Régimen especial simplificado		
550	Incluido	551	552
554	Excluido	555	556
558	Renuncia	559	560
562	Revocación	563	564
566	Baja	567	568

586 Propone porcentaje provisional de deducción, a efectos del artículo 111.dos de la L.I.V.A.:				%	Opción prorrata especial
Sectores diferenciados y prorrata especial:					SÍ NO
No tiene sectores diferenciados					587
Sí tiene sectores diferenciados:		Código C.N.A.E.	Código C.N.A.E.	Código C.N.A.E.	
Sector I, actividades comprendidas:	588	589	590	591	
Sector II, actividades comprendidas:	592	593	594	595	
Sector III, actividades comprendidas:	596	597	598	599	

037

037369776569 1

Hoja .../...

## 3. IMPUESTO SOBRE LA RENTA DE LAS PERSONAS FÍSICAS.

		Alta	Baja	Fecha
Obligación de realizar pagos fraccionados a cuenta del I.R.P.F. derivados del desarrollo de actividades económicas propias		600	602	
Obligación de realizar pagos fraccionados a cuenta del I.R.P.F. derivados de su condición de miembro de una entidad en régimen de atribución de rentas		601	603	

Método de estimación en el I.R.P.F.:	Inclusión	Renuncia	Revocación	Exclusión	Baja	Fecha
- Estimación objetiva .....	604	605 (1)	606	607 (1)	615	616
- Estimación directa: normal .....	608				617	618
simplificada .....	609	610 (2)	611	612	619	650

(1) Si determinaba el rendimiento neto de sus actividades económicas por el método de estimación objetiva y ha iniciado durante el año alguna actividad económica no incluida o por la que se renuncie a dicho método, marcando las casillas [605] ó [607], indique el grupo o epígrafe/sección de I.A.E. o el código de aquellas actividades, a las que continuará aplicando el método de estimación objetiva hasta el final del período impositivo.

613

(2) Si determinaba el rendimiento neto de sus actividades económicas por la modalidad simplificada del método de estimación directa y ha iniciado durante el año alguna actividad económica por la que haya renunciado a esta modalidad, marcando la casilla [610], indique el grupo o epígrafe/sección de I.A.E. o el código de aquellas actividades, a las que continuará aplicando la modalidad simplificada hasta el final del período impositivo.

614

## 3. IMPUESTO SOBRE EL VALOR AÑADIDO

	SÍ	NO
501 ¿Realiza exclusivamente operaciones no sujetas o exentas que no obligan a presentar autoliquidación periódica (art. 20 y 26 Ley IVA)?		

	Fecha
502 Comunicación de inicio de actividad. Entregas de bienes o prestaciones de servicios previa o simultánea a adquisición de bienes o servicios.	503
504 Comunicación de inicio de actividad. Entregas de bienes o prestaciones de servicios posterior a adquisición de bienes o servicios.	505
506 Comunicación de inicio de nueva actividad que constituya sector diferenciado con comienzo de entregas de bienes o prestaciones de servicios posterior a adquisición de bienes o servicios destinados al desarrollo de la misma.	507
508 Comunicación de comienzo habitual de entregas de bienes o prestaciones de servicios (habiendo marcado la casilla [504] o la casilla [506] en una declaración censal presentada anteriormente).	509

Identifique la actividad o actividades incluidas en cada régimen:		Grupo o epígrafe/ sección I.A.E. o código de actividad	Fecha
Alta	Baja		
510	General	511	512
514	Régimen especial recargo de equivalencia .....	515	516
Régimen especial agricultura, ganadería y pesca			
534	Incluido .....	535	536
538	Excluido .....	539	540
542	Renuncia .....	543	544
546	Revocación .....	547	548
570	Baja .....	571	572
Régimen especial simplificado			
550	Incluido .....	551	552
554	Excluido .....	555	556
558	Renuncia .....	559	560
562	Revocación .....	563	564
566	Baja .....	567	568

586 Propone porcentaje provisional de deducción, a efectos del artículo 111.dos de la L.I.V.A.:		%	Opción prorrata especial
Sectores diferenciados y prorrata especial:			SÍ NO
No tiene sectores diferenciados			587
Sí tiene sectores diferenciados:		Código C.N.A.E.	
Sector I, actividades comprendidas:	588	589	590
Sector II, actividades comprendidas:	592	593	594
Sector III, actividades comprendidas:	596	597	598
			599

037

037369776569 1

Hoja .../...

## 5. RETENCIONES E INGRESOS A CUENTA

	Alta	Baja	Fecha
Obligación de realizar retenciones o ingresos a cuenta sobre rendimientos del trabajo personal (modelo 110) .....	700	720	_ _ _ _ _ _ _ _ _
Obligación de realizar retenciones o ingresos a cuenta sobre rendimientos de actividades profesionales, agrícolas, ganaderas, forestales u otras actividades económicas, premios, determinadas imputaciones de renta o determinadas ganancias patrimoniales (modelo 110) .....	701	721	_ _ _ _ _ _ _ _ _
Obligación de realizar retenciones o ingresos a cuenta sobre rendimientos procedentes del arrendamiento o subarrendamiento de inmuebles urbanos (modelo 115) .....	702	722	_ _ _ _ _ _ _ _ _

## 6. DECLARACIÓN DE ACTIVIDADES ECONÓMICAS Y LOCALES

400 Descripción de la actividad 402 Grupo o epígrafe/sección I.A.E. 403 Tipo de actividad 404 Código de actividad

## La actividad se desarrolla fuera de un local determinado

Causa de presentación 405 Alta 406 Fecha |\_|\_|\_|\_|\_|\_|\_|\_|\_|\_| 407 N.º referencia  
 408 Baja 409 Fecha |\_|\_|\_|\_|\_|\_|\_|\_|\_|\_| 410 N.º referencia

Indique el municipio en el que desarrolla, fundamentalmente, su actividad económica:

411 Municipio Cód. Municipal Provincia Cód. Provincia

## La actividad se desarrolla en local determinado (locales directamente afectos a la actividad)

412 Referencia catastral

## • LOCAL Número .../...

413 S.G. 414 Nombre de la vía pública 415 Núm. 416 Piso 417 Prta. 418 Código Postal

419 Municipio Cód. Municipal 420 Provincia Cód. Provincia 421 Comunidad Autónoma

422 Superficie (m²) 423 Grado de afec. %

Causa de presentación 424 Alta 425 Fecha |\_|\_|\_|\_|\_|\_|\_|\_|\_|\_| 426 N.º referencia  
 427 Baja 428 Fecha |\_|\_|\_|\_|\_|\_|\_|\_|\_|\_| 429 N.º referencia alta  
 430 Variación 431 Fecha |\_|\_|\_|\_|\_|\_|\_|\_|\_|\_| 432 N.º referencia alta

## Locales indirectamente afectos a la actividad (almacenes, depósitos, centros dirección, ...)

433 Referencia catastral

## • LOCAL Número .../...

434 S.G. 435 Nombre de la vía pública 436 Núm. 437 Piso 438 Prta. 439 Código Postal

440 Municipio Cód. Municipal 441 Provincia Cód. Provincia 442 Comunidad Autónoma

443 Superficie (m²) 444 Grado de afec. 445 Uso o destino 446 Siglas %

Causa de presentación 447 Alta 448 Fecha |\_|\_|\_|\_|\_|\_|\_|\_|\_|\_| 449 N.º referencia  
 450 Baja 451 Fecha |\_|\_|\_|\_|\_|\_|\_|\_|\_|\_| 452 N.º referencia alta  
 453 Variación 454 Fecha |\_|\_|\_|\_|\_|\_|\_|\_|\_|\_| 455 N.º referencia alta

Lugar

Fecha

Firma en calidad de

Firma

Firmado D./D<sup>a</sup>.:

037

037369776569 1

Hoja .../...

## 5. RETENCIONES E INGRESOS A CUENTA

	Alta	Baja	Fecha
Obligación de realizar retenciones o ingresos a cuenta sobre rendimientos del trabajo personal (modelo 110) .....	700	720	_____
Obligación de realizar retenciones o ingresos a cuenta sobre rendimientos de actividades profesionales, agrícolas, ganaderas, forestales u otras actividades económicas, premios, determinadas imputaciones de renta o determinadas ganancias patrimoniales (modelo 110) .....	701	721	_____
Obligación de realizar retenciones o ingresos a cuenta sobre rendimientos procedentes del arrendamiento o subarrendamiento de inmuebles urbanos (modelo 115) .....	702	722	_____

## 6. DECLARACIÓN DE ACTIVIDADES ECONÓMICAS Y LOCALES

400 Descripción de la actividad 402 Grupo o epígrafe/sección I.A.E. 403 Tipo de actividad 404 Código de actividad

## La actividad se desarrolla fuera de un local determinado

Causa de presentación 405 Alta 406 Fecha \_\_\_\_\_ 407 N.º referencia \_\_\_\_\_  
 408 Baja 409 Fecha \_\_\_\_\_ 410 N.º referencia \_\_\_\_\_  
 Indique el municipio en el que desarrolla, fundamentalmente, su actividad económica:  
 411 Municipio Cód. Municipal Provincia Cód. Provincia

## La actividad se desarrolla en local determinado (locales directamente afectos a la actividad)

• LOCAL Número .../... 412 Referencia catastral

413 S.G. 414 Nombre de la vía pública 415 Núm. 416 Piso 417 Prta. 418 Código Postal  
 419 Municipio Cód. Municipal 420 Provincia Cód. Provincia 421 Comunidad Autónoma  
 422 Superficie (m²) 423 Grado de afec. %  
 Causa de presentación 424 Alta 425 Fecha \_\_\_\_\_ 426 N.º referencia \_\_\_\_\_  
 427 Baja 428 Fecha \_\_\_\_\_ 429 N.º referencia alta \_\_\_\_\_  
 430 Variación 431 Fecha \_\_\_\_\_ 432 N.º referencia alta \_\_\_\_\_

## Locales indirectamente afectos a la actividad (almacenes, depósitos, centros dirección, ...)

• LOCAL Número .../... 433 Referencia catastral

434 S.G. 435 Nombre de la vía pública 436 Núm. 437 Piso 438 Prta. 439 Código Postal  
 440 Municipio Cód. Municipal 441 Provincia Cód. Provincia 442 Comunidad Autónoma  
 443 Superficie (m²) 444 Grado de afec. 445 Uso o destino 446 Siglas  
 Causa de presentación 447 Alta 448 Fecha \_\_\_\_\_ 449 N.º referencia \_\_\_\_\_  
 450 Baja 451 Fecha \_\_\_\_\_ 452 N.º referencia alta \_\_\_\_\_  
 453 Variación 454 Fecha \_\_\_\_\_ 455 N.º referencia alta \_\_\_\_\_

Lugar

Fecha

Firma en calidad de

Firma

Firmado D./D<sup>a</sup>.:

Apartado I: Datos identificativos del sujeto pasivo

Espacio reservado para la etiqueta identificativa. Si no dispone de etiquetas, cumplimente las casillas 1 a 12, con los datos que se solicitan y acompañe fotocopia del N.I.F.

1 N.I.F.	2 Apellidos y nombre o Razón social
Domicilio fiscal:	
3 SG	4 Vía pública
5 Núm.	6 Km
7 Esc.	8 Piso
9 Pta.	
10 Municipio	11 Provincia
12 Cód. Postal	
13 Teléfono de contacto (prefijo incluido):	

Apartado II: Declaración

14 Ejercicio:

15 Declaración de:

Alta

Inicio de actividad

Dejar de disfrutar

de exención

Baja

Cese de actividad

Disfrutar de exención

Variación

Cambio de opción de la clase de cuota

Elementos tributarios

Otras causas

Declar. complementaria

Alta

Baja

16 N.º Ref.

890368128856 4



Apartado III: Representante

17 N.I.F.

18 Apellidos y nombre o razón social

Domicilio

19 S.G.	20 Nombre de la vía pública	21 C. Vía	22 Núm.	23 Km	24 Esc.	25 Piso	26 Pta.	27 Teléfono
28 Cód. Postal	29 Municipio	30 C. Mun.	31 Provincia					32 C. Prov.

Apartado IV: Datos de la actividad

33 Clase de cuota: ☐ Municipal ☐ Nacional ☐ Provincial (provincia: ) C. Prov.

34 Tipo de actividad: ☐ Empresarial ☐ Profesional ☐ Artística ☐ 35 Local afecto indirectamente

36 Descripción de la actividad:

37 Grupo o epígrafe:

38 Municipio

39 C. Mun.

40 Provincia

41 C. Prov.

Domicilio de la actividad:

42 S.G.

43 Nombre de la vía pública

44 C. Postal

45 C.Vía

46 Núm.

47 Km

48 Pto.

49 Esc.

50 Piso

51 Pta.

52 Teléfono

Notas que son de aplicación:

53 Agrupación

54 Grupo

55 Epígrafe

56 Notas que son de aplicación de otros grupos o epígrafes:

58 Sección

59 Grupo o epígrafe

57 Regla(s) que son de aplicación: Regla 4.º 2 F):

Regla 7.º:

60 Exención:

61 Bonificación:

62 Fecha de inicio, variación, cese u otras causas de presentación de la declaración:

63 Causa de la variación o baja:

64 Causa de la declaración complementaria:

65 Año en que inicio la actividad por 1.º vez (sólo profesionales):

66 Información adicional:

67 N.º Ref.:

Apartado V: Local afecto indirectamente a la actividad

68 Uso o destino: (Ver instrucciones)

(Almacén, depósito, centro de dirección, administración, cálculo, etc.)

Situación

69 Cód. Postal

70 Municipio

71 C. Mun.

72 Provincia

73 C. Prov.

74 S.G.

75 Nombre de la vía pública

76 Cód. Vía

77 Núm.

78 Km

79 Pto.

80 Esc.

81 Piso

82 Pta.

83 Teléfono



**Apartado I: Datos identificativos del sujeto pasivo**

Espacio reservado para la etiqueta identificativa. Si no dispone de etiquetas, cumplimente las casillas 1 a 12, con los datos que se solicitan y acompañe fotocopia del N.I.F.

1 N.I.F. 2 Apellidos y nombre o Razón social

Domicilio fiscal:

3 SG 4 Vía pública 5 Núm. 6 Km 7 Esc. 8 Piso 9 Pta.

10 Municipio 11 Provincia 12 Cód. Postal

13 Teléfono de contacto (prefijo incluido):

**Apartado II: Declaración**

14 Ejercicio:

15 Declaración de:

**Alta**

Inicio de actividad .. ☐

Dejar de disfrutar

de exención .. ☐

**Baja**

Cese de actividad .. ☐

Disfrutar de exención .. ☐

**Variación**

Cambio de opción de  
la clase de cuota

Elementos tributarios .. ☐

Otras causas .. ☐

Declar. complementaria ☐

Alta

Baja

16 N.º Ref.

890368128856 4



**Apartado III: Representante**

17 N.I.F. 18 Apellidos y nombre o razón social

**Domicilio**

19 S.G. 20 Nombre de la vía pública 21 C. Vía 22 Núm. 23 Km 24 Esc. 25 Piso 26 Pta. 27 Teléfono

28 Cód. Postal 29 Municipio 30 C. Mun. 31 Provincia 32 C. Prov.

**Apartado IV: Datos de la actividad**

33 Clase de cuota: ☐ Municipal ☐ Nacional ☐ Provincial (provincia: ) C. Prov.

34 Tipo de actividad: ☐ Empresarial ☐ Profesional ☐ Artística ☐ 35 Local afecto indirectamente

36 Descripción de la actividad: 37 Grupo o epígrafe:

38 Municipio 39 C. Mun. 40 Provincia 41 C. Prov.

Domicilio de la actividad:

42 S.G. 43 Nombre de la vía pública 44 C. Postal 45 C. Vía 46 Núm. 47 Km 48 Pto. 49 Esc. 50 Piso 51 Pta. 52 Teléfono

Notas que son de aplicación: 53 Agrupación 54 Grupo 55 Epígrafe

56 Notas que son de aplicación de otros grupos o epígrafes: 58 Sección 59 Grupo o epígrafe

57 Regla(s) que son de aplicación: Regla 4.ª 2 F): Regla 7.ª:

60 Exención:

61 Bonificación:

62 Fecha de inicio, variación, cese u otras causas de presentación de la declaración:

63 Causa de la variación o baja:

64 Causa de la declaración complementaria:

65 Año en que inicio la actividad por 1.ª vez (sólo profesionales):

66 Información adicional: 67 N.º Ref.:

**Apartado V: Local afecto indirectamente a la actividad**

68 Uso o destino: (Ver instrucciones) (Almacén, depósito, centro de dirección, administración, cálculo, etc.)

**Situación**

69 Cód. Postal 70 Municipio 71 C. Mun. 72 Provincia 73 C. Prov.

74 S.G. 75 Nombre de la vía pública 76 Cód. Vía 77 Núm. 78 Km 79 Pto. 80 Esc. 81 Piso 82 Pta. 83 Teléfono

#### Apartado VI: Elementos tributarios

Cuota consignada directamente en las tarifas

84

VI. A) Elementos tributarios del grupo o epígrafe.		Número	Importe unitario	Cuota
1.-				
2.-				
3.-				
4.-				
5.-				
6.-				
7.-				
8.-				
Suma				85

VI. B) Máquinas recreativas o autoventa.

B) Máquinas recreativas o autoventa		Número	Importe unitario	Cuota
Máquinas recreativas tipo A (Sólo para las agrupaciones 67 y 68) .....				
Máquinas recreativas tipo B (Sólo para las agrupaciones 67 y 68) .....				
Expositores para autoventa .....				
Suma .....			86	

VI. C) Local (Cuota municipal).

C) Local (Cuota municipal).		Superficie (m²)		
	Total	x	Rectificada	Computable
0.1. Sin reducción .....		1		
0.2. Superficie hospedaje .....		1		
1.1. Superficie descubierta .....		0,20		
1.2. Instalación deportiva descubierta .....		0,05		
1.3. Gradas, graderíos... descubiertos .....		0,20		
2.0. Puesto temporal .....		0,40		
3.1. Superficie cubierta de instalación deportiva y espectáculo (cine, teatro...)		0,10		
3.2. Gradas, graderíos, asientos... cubiertos .....		0,50		
4.0. Enseñanza .....		0,50		
5.0. Almacén .....		0,55		
6.0. Aparcamiento cubierto .....		0,55		
<b>Suma .....</b>	<b>87</b>		<b>88</b>	<b>89</b>
<b>Superficie deducible .....</b>				<b>90</b>
<b>Superficie computable .....</b>				<b>91</b>

92	Valor elemento superficie	93	Coef. corrector	94	Cuota elemento superficie
----	---------------------------	----	-----------------	----	---------------------------

VI. D) Locales (Cuota provincial o nacional).

		Superficie (m <sup>2</sup> )			
N.º locales	95	Total	Rectificada	Computable	Cuota elemento superficie
Suma de la superficie de los locales	96	97	98	99	

## Apartado VII: Cuota

Apartado VII: Cuota				Cuota
Cuota antes de bonificaciones o incrementos ( <input type="text" value="84"/> ó <input type="text" value="85"/> + <input type="text" value="94"/> ó <input type="text" value="99"/> )				100
Bonificación	101	% sobre	102	103
Incremento	104	% sobre	105	106
Cuota después de bonificaciones o incrementos ( <input type="text" value="100"/> - <input type="text" value="103"/> + <input type="text" value="106"/> )				107
Cuota máquinas recreativas o autoventa				86
Cuota de tarifa o importe mínimo ( <input type="text" value="107"/> + <input type="text" value="86"/> )				108

## Notificación

Fecha y firma del funcionario:

En \_\_\_\_\_ a \_\_\_\_\_ de \_\_\_\_\_ de \_\_\_\_\_

En calidad de ☐ titular ☐ representante

Firma, \_\_\_\_\_

Contra el acto de inclusión o exclusión en la Matrícula del Impuesto sobre Actividades Económicas o de variación de los datos contenidos en la misma, que se le notifiquen, podrá interponer recurso de reposición ante el Jefe de la Dependencia de Gestión o el Administrador que dicta el acto, en el plazo de quince días hábiles a contar desde el siguiente al de la presente notificación, o reclamación ante el Tribunal Económico Administrativo Regional en el mismo plazo, sin que puedan interponerse simultáneamente ambos recursos.

Ejemplar para la Administración

#### Apartado VI: Elementos tributarios

Cuota consignada directamente en las tarifas

84

VI. A) Elementos tributarios del grupo o epígrafe.		Número	Importe unitario	Cuota
1.-				
2.-				
3.-				
4.-				
5.-				
6.-				
7.-				
8.-				
Suma				85

VI. B) Máquinas recreativas o autoventa.

B) Máquinas recreativas o autoventa.		
Número	Importe unitario	Cuota
Máquinas recreativas tipo A (Sólo para las agrupaciones 67 y 68) ..		
Máquinas recreativas tipo B (Sólo para las agrupaciones 67 y 68) ..		
Expositores para autoventa .....		
<b>Suma</b> .....		86

## VI. C) Local (Cuota municipal).

I. C) Local (Cuota municipal).		Superficie (m²)	
	Total	x	Rectificada
0.1. Sin reducción .....		1	
0.2. Superficie hospedaje .....		1	
1.1. Superficie descubierta .....		0,20	
1.2. Instalación deportiva descubierta .....		0,05	
1.3. Gradas, graderíos... descubiertos .....		0,20	
2.0. Puesto temporada .....		0,40	
3.1. Superficie cubierta de instalación deportiva y espectáculo (cine, teatro...)		0,10	
3.2. Gradas, graderíos, asientos... cubiertos .....		0,50	
4.0. Enseñanza .....		0,50	
5.0. Almacén .....		0,55	
6.0. Aparcamiento cubierto .....		0,55	
Suma .....	87		88
Superficie deducible .....			90
Superficie computable .....			91

92	Valor elemento superficie	93	Coef. corrector	94	Cuota elemento superficie
----	---------------------------	----	-----------------	----	---------------------------

VI. D) Locales (Cuota provincial o nacional).

I. D) Locales (Cuota provincial o nacional).		Superficie (m <sup>2</sup> )			
N.º locales	95	Total	Rectificada	Computable	Cuota elemento superficie
Suma de la superficie de los locales	96	97	98	99	

## Apartado VII: Cuota

Apartado VII: Cuota				Cuota
Cuota antes de bonificaciones o incrementos ( <input type="text" value="84"/> ó <input type="text" value="85"/> + <input type="text" value="94"/> ó <input type="text" value="99"/> )				100
Bonificación	101	% sobre	102	103
Incremento	104	% sobre	105	106
Cuota después de bonificaciones o incrementos ( <input type="text" value="100"/> - <input type="text" value="103"/> + <input type="text" value="106"/> )				107
Cuota máquinas recreativas o autoventa				86
Cuota de tarifa o importe mínimo ( <input type="text" value="107"/> + <input type="text" value="86"/> )				108

## Notificación

Fecha y firma del funcionario:

En \_\_\_\_\_ a \_\_\_\_\_ de \_\_\_\_\_ de \_\_\_\_\_

En calidad de ☐ titular ☐ representante

Firma.

Contra el acto de inclusión o exclusión en la Matrícula del Impuesto sobre Actividades Económicas o de variación de los datos contenidos en la misma, que se le notifican, podrá interponer recurso de reposición ante el Jefe de la Dependencia de Gestión o el Administrador que dicta el acto, en el plazo de quince días hábiles a contar desde el siguiente al de la presente notificación, o reclamación ante el Tribunal Económico Administrativo Regional en el mismo plazo, sin que puedan interponerse simultáneamente ambos recursos.

**Ejemplar para el interesado**

**ANEXO AL MODELO 840**

**Espacio reservado para la etiqueta identificativa.** Si no dispone de etiquetas, cumplimente las casillas 1 a 12, con los datos que se solicitan y acompañe fotocopia del N.I.F.

Hoja: \_\_\_\_\_ / \_\_\_\_\_

### 33 Clase de cuota

Provincial \_\_\_\_\_

Nacional

### 37 Grupo/epígrafe

Actividad \_\_\_\_\_

16 N.º Ref.

S.G.		Nombre de la vía pública		C.Vía	Núm.	Km	Esc.	Piso	Pta.	SUPERFICIES (m²)		
Cód.	Postal	Municipio		C. Mun.	Provincia				C. Prov.	Total	Rectificada	Computable
S.G.		Nombre de la vía pública		C.Vía	Núm.	Km	Esc.	Piso	Pta.			
Cód.	Postal	Municipio		C. Mun.	Provincia				C. Prov.	Total	Rectificada	Computable
S.G.		Nombre de la vía pública		C.Vía	Núm.	Km	Esc.	Piso	Pta.			
Cód.	Postal	Municipio		C. Mun.	Provincia				C. Prov.	Total	Rectificada	Computable
S.G.		Nombre de la vía pública		C.Vía	Núm.	Km	Esc.	Piso	Pta.			
Cód.	Postal	Municipio		C. Mun.	Provincia				C. Prov.	Total	Rectificada	Computable
S.G.		Nombre de la vía pública		C.Vía	Núm.	Km	Esc.	Piso	Pta.			
Cód.	Postal	Municipio		C. Mun.	Provincia				C. Prov.	Total	Rectificada	Computable
S.G.		Nombre de la vía pública		C.Vía	Núm.	Km	Esc.	Piso	Pta.			
Cód.	Postal	Municipio		C. Mun.	Provincia				C. Prov.	Total	Rectificada	Computable
S.G.		Nombre de la vía pública		C.Vía	Núm.	Km	Esc.	Piso	Pta.			
Cód.	Postal	Municipio		C. Mun.	Provincia				C. Prov.	Total	Rectificada	Computable
S.G.		Nombre de la vía pública		C.Vía	Núm.	Km	Esc.	Piso	Pta.			
Cód.	Postal	Municipio		C. Mun.	Provincia				C. Prov.	Total	Rectificada	Computable
S.G.		Nombre de la vía pública		C.Vía	Núm.	Km	Esc.	Piso	Pta.			
Cód.	Postal	Municipio		C. Mun.	Provincia				C. Prov.	Total	Rectificada	Computable

Suma

En calidad de		titular		representante
---------------	--	---------	--	---------------

Firma,

# Relación de locales

ANEXO AL MODELO 840

## Apartado I: Datos identificativos del sujeto pasivo

Espacio reservado para la etiqueta identificativa. Si no dispone de etiquetas, cumplimente las casillas 1 a 12, con los datos que se solicitan y acompañe fotocopia del N.I.F.

Hoja: \_\_\_\_ / \_\_\_\_

### 33 Clase de cuota

Provincial \_\_\_\_\_

Nacional \_\_\_\_\_

### 37 Grupo/epígrafe

Actividad \_\_\_\_\_

1 N.I.F.

2 Apellidos y nombre o Razón social

Domicilio fiscal:

3 SG 4 Vía pública

5 Núm. 6 Km 7 Esc. 8 Piso 9 Pta.

10 Municipio

11 Provincia

12 Cód. Postal

16 N.º Ref.

13 Teléfono de contacto (prefijo incluido):

## Apartado II: Relación de locales donde se ejerce la actividad o afectos a ella con superficies

S.G.	Nombre de la vía pública	C. Vía	Núm.	Km	Esc.	Piso	Pta.	SUPERFICIES (m²)		
Cód. Postal	Municipio	C. Mun.	Provincia		C. Prov.	Total	Rectificada	Computable		
S.G.	Nombre de la vía pública	C. Vía	Núm.	Km	Esc.	Piso	Pta.			
Cód. Postal	Municipio	C. Mun.	Provincia		C. Prov.	Total	Rectificada	Computable		
S.G.	Nombre de la vía pública	C. Vía	Núm.	Km	Esc.	Piso	Pta.			
Cód. Postal	Municipio	C. Mun.	Provincia		C. Prov.	Total	Rectificada	Computable		
S.G.	Nombre de la vía pública	C. Vía	Núm.	Km	Esc.	Piso	Pta.			
Cód. Postal	Municipio	C. Mun.	Provincia		C. Prov.	Total	Rectificada	Computable		
S.G.	Nombre de la vía pública	C. Vía	Núm.	Km	Esc.	Piso	Pta.			
Cód. Postal	Municipio	C. Mun.	Provincia		C. Prov.	Total	Rectificada	Computable		
S.G.	Nombre de la vía pública	C. Vía	Núm.	Km	Esc.	Piso	Pta.			
Cód. Postal	Municipio	C. Mun.	Provincia		C. Prov.	Total	Rectificada	Computable		
S.G.	Nombre de la vía pública	C. Vía	Núm.	Km	Esc.	Piso	Pta.			
Cód. Postal	Municipio	C. Mun.	Provincia		C. Prov.	Total	Rectificada	Computable		
S.G.	Nombre de la vía pública	C. Vía	Núm.	Km	Esc.	Piso	Pta.			
Cód. Postal	Municipio	C. Mun.	Provincia		C. Prov.	Total	Rectificada	Computable		
S.G.	Nombre de la vía pública	C. Vía	Núm.	Km	Esc.	Piso	Pta.			
Cód. Postal	Municipio	C. Mun.	Provincia		C. Prov.	Total	Rectificada	Computable		
S.G.	Nombre de la vía pública	C. Vía	Núm.	Km	Esc.	Piso	Pta.			
Cód. Postal	Municipio	C. Mun.	Provincia		C. Prov.	Total	Rectificada	Computable		
109 En	a	de			de		96	97	98	

En calidad de ☐ titular ☐ representante

Firma,

Suma \_\_\_\_\_

Ejemplar para el interesado



TA.0521/1 (Hoja 1/2)

Registro de presentación

Registro de entrada

SOLICITUD SIMPLIFICADA DE: ALTA, BAJA O VARIACIÓN DE DATOS EN EL RÉGIMEN ESPECIAL DE AUTÓNOMOS

1. DATOS DEL SOLICITANTE

1.1 PRIMER APELLIDO	SEGUNDO APELLIDO	NOMBRE	1.2 NÚMERO DE SEGURIDAD SOCIAL
<input type="text"/>	<input type="text"/>	<input type="text"/>	<input type="text"/>
FECHA DE NACIMIENTO	1.3 GRADO DE DISCAPACIDAD	1.4 TIPO DE DOCUMENTO IDENTIFICATIVO	1.5 Nº DE DOCUMENTO IDENTIFICATIVO
Día: <input type="text"/> Mes: <input type="text"/> Año: <input type="text"/>	<input type="text"/>	D.N.I.: <input type="text"/> TARJETA DE EXTRANJERO: <input type="text"/> PASAPORTE: <input type="text"/>	<input type="text"/>
1.6 DOMICILIO	1.7 DATOS TELEFONICOS		
TIPO DE VÍA: <input type="text"/> NOMBRE DE LA VÍA PÚBLICA: <input type="text"/>	CORREO ELECTRÓNICO: <input type="text"/>		
BLOQUE: <input type="text"/> NÚM.: <input type="text"/> BIS: <input type="text"/> ESCAL.: <input type="text"/> PISO: <input type="text"/> PUERTA: <input type="text"/> CÓD. POSTAL: <input type="text"/>	ACEPTO ENVÍO COMUNICACIONES INFORMATIVAS DE LA SEGURIDAD SOCIAL SI <input type="checkbox"/> NO <input type="checkbox"/> TELÉFONO MÓVIL: <input type="text"/>		
MUNICIPIO/ENTIDAD DE ÁMBITO TERRITORIAL INFERIOR AL MUNICIPIO: <input type="text"/>	PROVINCIA: <input type="text"/>		

2. DATOS RELATIVOS A LA SOLICITUD (Marque con "X" la opción correcta)

ALTA: <input type="checkbox"/> BAJA: <input type="checkbox"/> VARIACIÓN DE DATOS: <input type="checkbox"/>	FECHA DE INICIO/CESE/VARIACIÓN DE DATOS: Día: <input type="text"/> Mes: <input type="text"/> Año: <input type="text"/>
2.1 CAUSA DE LA BAJA / VARIACIÓN DE DATOS: <input type="text"/>	2.2 D.N.I./N.S.S./C.I.F. o C.C.C. DEL SUCESOR/A DE LA ACTIVIDAD: <input type="text"/>
A esta solicitud se acompañan los siguientes documentos:	
<input type="checkbox"/>	<input type="checkbox"/>
<input type="checkbox"/>	<input type="checkbox"/>

3. DATOS RELATIVOS A LA ACTIVIDAD PROFESIONAL

3.1 ACTIVIDAD ECONÓMICA - COLEGIO PROFESIONAL: <input type="text"/>	3.2 I.A.E.: <input type="text"/>	CNAE 2009: <input type="text"/>
3.3 NOMBRE COMERCIAL: <input type="text"/>		
3.4 DOMICILIO		
TIPO DE VÍA: <input type="text"/> NOMBRE DE LA VÍA PÚBLICA: <input type="text"/>	BLOQUE: <input type="text"/> NÚM.: <input type="text"/> BIS: <input type="text"/> ESCAL.: <input type="text"/> PISO: <input type="text"/> PUERTA: <input type="text"/> CÓD. POSTAL: <input type="text"/>	
MUNICIPIO / ENTIDAD DE ÁMBITO TERRITORIAL INFERIOR AL MUNICIPIO: <input type="text"/>	PROVINCIA: <input type="text"/>	TELÉFONO: <input type="text"/>
3.5 MARQUE CON "X" SI ESTA INCLUIDO EN ALGUNO DE LOS SIGUIENTES SUPUESTOS		
MUJER REINCORPORADA AL TRABAJO, DESPUÉS DE MATERNIDAD: <input type="checkbox"/>	VENTA AMBULANTE: <input type="checkbox"/>	TRABAJADOR DE TEMPORADA (FECHA PREVISTA CESE ACTIVIDAD): <input type="text"/>
AUTÓNOMO INTEGRADO EN UN COLEGIO PROFESIONAL: <input type="checkbox"/>	NOTARIO: <input type="checkbox"/>	

4. OPCIÓN RESPECTO DE LA BASE DE COTIZACIÓN, DE LAS CONTINGENCIAS PROFESIONALES Y DE LA MUTUA DE A.T. Y E.P.

**IMPORTANTE: CUMPLIMENTAR EN LA SIGUIENTE HOJA**

5.1 DATOS RELATIVOS AL REPRESENTANTE

NOMBRE Y APELLIDOS O RAZÓN SOCIAL: <input type="text"/>	
Nº DE DOCUMENTO IDENTIFICATIVO: <input type="text"/>	NÚMERO DE SEGURIDAD SOCIAL: <input type="text"/>

5.2 DATOS RELATIVOS AL AUTORIZADO DEL SISTEMA RED

NOMBRE Y APELLIDOS O RAZÓN SOCIAL: <input type="text"/>
NÚMERO DE LA AUTORIZACIÓN: <input type="text"/>

6. A EFECTOS DE NOTIFICACIONES SEÑALA COMO DOMICILIO PREFERENTE (Marque con una "X" la opción correcta)

DOMICILIO DEL SOLICITANTE (APARTADO 1.6): <input type="checkbox"/>	DOMICILIO DE LA ACTIVIDAD PROFESIONAL (APARTADO 3.4): <input type="checkbox"/>	OTRO DOMICILIO (ANOTAR EN LA SIGUIENTE HOJA): <input type="checkbox"/>
--	--	--

7. DATOS PARA LA DOMICILIACIÓN DEL PAGO DE CUOTAS

CÓDIGO INTERNACIONAL CUENTA BANCARIA (IBAN): <input type="text"/>	TIPO DE DOCUMENTO IDENTIFICATIVO: D.N.I.: <input type="checkbox"/> C.I.F.: <input type="checkbox"/> TARJETA EXTRANJERO: <input type="checkbox"/> PASPT.: <input type="checkbox"/>	Nº DE DOCUMENTO IDENTIFICATIVO: <input type="text"/>
DOCUMENTO IDENTIFICATIVO DEL TITULAR DE LA CUENTA DE ADEUDO: <input type="text"/>		

FIRMA DEL TRABAJADOR/A	FIRMA Y SELLO DEL REPRESENTANTE	DILIGENCIA DE NOTIFICACIÓN DE LA SUBSANACIÓN Y MEJORA DE LA SOLICITUD	DILIGENCIA DE NOTIFICACIÓN DE LA RESOLUCIÓN
<input type="text"/>	<input type="text"/>	Fecha: <input type="text"/> D.N.I.: <input type="text"/> FIRMA: <input type="text"/>	BOLETINES DE COTIZACIÓN RECIBIDOS: DE <input type="text"/> A <input type="text"/> Fecha: <input type="text"/> D.N.I.: <input type="text"/> FIRMA: <input type="text"/>

SUBSANACIÓN Y/O MEJORA REQUERIDA

ÓRGANO AL QUE SE DIRIGE LA SOLICITUD: DIRECCIÓN PROVINCIAL O ADMINISTRACIÓN DE LA T. G. S. S. :

ADVERTENCIA: En las Comunidades Autónomas con lengua cooficial, existe a su disposición este impreso redactado en lengua vernácula.

TA.0521/1 (Hoja 1/2)  
(03-06-2014)



TA.0521/1 (Hoja 1/2)

Registro de presentación

Registro de entrada

DATOS DEL SOLICITANTE

NOMBRE Y APELLIDOS

NÚMERO DE DOCUMENTO IDENTIFICATIVO

NÚMERO DE SEGURIDAD SOCIAL (N.S.S.)

OPCIONES

4.1. OPCIÓN RESPECTO DE LA BASE DE COTIZACIÓN

BASE MÍNIMA ☐

BASE MÁXIMA ☐

OTRA BASE ☐

☐

SOLICITA el INCREMENTO automático de la Base de Cotización en el mismo porcentaje en que se incremente la Base Máxima de Cotización del Régimen Especial.

4.2. MUTUA DE COBERTURA DE INCAPACIDAD TEMPORAL DERIVADA DE CONTINGENCIAS COMUNES

MUTUA Nº

DE A.T. y E.P.

4.3. OPCIÓN RESPECTO DE LA COBERTURA DE LAS CONTINGENCIAS PROFESIONALES [ACCIDENTES DE TRABAJO Y ENFERMEDADES PROFESIONALES]

SOLICITA (Marque con una "X" lo que proceda):

☐

**ACOGERSE** a la cobertura de las contingencias profesionales

☐

**RENUNCIAR** a la cobertura de las contingencias profesionales

4.4. OPCIÓN RESPECTO DE LA INCAPACIDAD TEMPORAL EN SITUACIÓN DE PLURIACTIVIDAD

SOLICITA (Marque con una "X" lo que proceda):

☐

**ACOGERSE** a la cobertura de la Incapacidad Temporal

☐

**NO ACOGERSE** a la cobertura de la Incapacidad Temporal

6. A EFECTOS DE NOTIFICACIONES SEÑALA COMO DOMICILIO PREFERENTE UN DOMICILIO DISTINTO DEL DE RESIDENCIA O DEL DE LA ACTIVIDAD ECONÓMICA

DOMICILIO	TIPO DE VÍA	NOMBRE DE LA VÍA PÚBLICA	BLOQUE	NÚM.	BIS	ESCAL.	PISO	PUERTA	CÓD. POSTAL
	<input type="text"/>	<input type="text"/>	<input type="text"/>	<input type="text"/>	<input type="text"/>	<input type="text"/>	<input type="text"/>	<input type="text"/>	<input type="text"/>
	MUNICIPIO / ENTIDAD DE ÁMBITO TERRITORIAL INFERIOR AL MUNICIPIO			PROVINCIA			TELÉFONO		
	<input type="text"/>			<input type="text"/>			<input type="text"/>		
APARTADO DE CORREOS									
<input type="text"/>									

FIRMA DEL TRABAJADOR/A



### RESGUARDO DE SOLICITUD SIMPLIFICADA DE ALTA, BAJA O VARIACIÓN DE DATOS EN EL RÉGIMEN ESPECIAL DE AUTÓNOMOS (TA.0521/1)

Con la fecha que se indica en este documento ha tenido entrada, en el registro de esta Dirección Provincial o Administración de la Seguridad Social, la solicitud cuyos datos figuran a continuación:

#### DATOS DEL TRABAJADOR/A

APELLIDOS Y NOMBRE

Nº DE SEGURIDAD SOCIAL

Nº DE DOCUMENTO IDENTIFICATIVO

ALTA

☐

BAJA

☐

VARIACIÓN  
DE DATOS

☐

FECHA DE ALTA/BAJA/VARIACIÓN DE DATOS

Día

Mes

Año

DATO DEL QUE SE SOLICITA LA VARIACIÓN

Registro de entrada

**PLAZO DE RESOLUCIÓN:** El plazo máximo para dictar y notificar la resolución sobre la presente solicitud será de cuarenta y cinco días contados a partir de la fecha de su entrada en el registro de la Dirección Provincial de la Tesorería General de la Seguridad Social o Administración de la Seguridad Social competente para su tramitación. El plazo indicado podrá ser suspendido cuando deba requerirse la subsanación de deficiencias y la aportación de documentos y otros elementos de juicio necesarios, así como en el resto de los supuestos del art. 42.5 de la Ley 30/1992, de 26 de noviembre, de Régimen Jurídico de las Administraciones Públicas y del Procedimiento Administrativo Común. Transcurrido el citado plazo sin que recaiga resolución expresa, la solicitud podrá entenderse estimada, lo que se comunica a efectos de lo establecido en el artículo 42.4 de la Ley 30/1992.

TA.0521/1 (Resguardo)  
(03-06-2014)



### SUBSANACIÓN Y/O MEJORA DE LA SOLICITUD SIMPLIFICADA DE ALTA, BAJA O VARIACIÓN DE DATOS EN EL RÉGIMEN ESPECIAL DE AUTÓNOMOS (TA.0521/1)

La solicitud de alta, baja o variación de datos del trabajador/a por cuenta propia, cuyos datos figuran a continuación, no reúne los requisitos establecidos por el artículo 70 de la Ley 30/1992, de 26 de noviembre, de Régimen Jurídico de las Administraciones Públicas y del Procedimiento Administrativo Común, y/o los establecidos en el Reglamento General aprobado por Real Decreto 84/1996, de 26 de enero, por lo que no se puede dictar resolución expresa en el mismo acto de la presentación de la solicitud.

#### DATOS DEL TRABAJADOR/A

APELLIDOS Y NOMBRE

Nº DE SEGURIDAD SOCIAL

Nº DE DOCUMENTO IDENTIFICATIVO

ALTA

☐

BAJA

☐

VARIACIÓN  
DE DATOS

☐

FECHA DE ALTA/BAJA/VARIACIÓN DE DATOS

Día

Mes

Año

DATO DEL QUE SE SOLICITA LA VARIACIÓN

De conformidad con lo establecido en el art. 71 de la Ley 30/1992, en un plazo de DIEZ DÍAS, el solicitante deberá subsanar la falta que se indica y/o acompañar los documentos que se relacionan.

Si no se subsanara la falta o no se entregasen los documentos solicitados, se le tendrá por desistido de su petición, dictándose la correspondiente resolución, notificándose a la Inspección de Trabajo y Seguridad Social a los efectos pertinentes.

**PLAZO DE RESOLUCIÓN:** El plazo máximo para dictar y notificar la resolución sobre la presente solicitud será de cuarenta y cinco días contados a partir de la fecha de su entrada en el registro de la Dirección Provincial de la Tesorería General de la Seguridad Social o Administración de la Seguridad Social competente para su tramitación. El plazo indicado podrá ser suspendido cuando deba requerirse la subsanación de deficiencias y la aportación de documentos y otros elementos de juicio necesarios, así como en el resto de los supuestos del art. 42.5 de la Ley 30/1992, de 26 de noviembre, de Régimen Jurídico de las Administraciones Públicas y del Procedimiento Administrativo Común. Transcurrido el citado plazo sin que recaiga resolución expresa, la solicitud podrá entenderse estimada, lo que se comunica a efectos de lo establecido en el artículo 42.4 de la Ley 30/1992.

TA.0521/1 (Subsanación)  
(03-06-2014)

Registro de salida