


CONTANDO

Secuencia 1



SECUENCIA 1. CONTANDO

○ Actividad 2

Canción “Contando hasta diez”



SECUENCIA 1. CONTANDO

“Soy uno cuando estoy



solo”



SECUENCIA 1. CONTANDO

*“Y dos si tu estás
conmigo”*



SECUENCIA 1. CONTANDO

*“Soy uno cuando estoy
solo y dos si tu estás
conmigo”*



SECUENCIA 1. CONTANDO

“Somos tres si somos dos”



SECUENCIA 1. CONTANDO

*“Y viene algún otro
amigo”*



SECUENCIA 1. CONTANDO

*“Somos tres si somos dos
y viene algún otro amigo”*



SECUENCIA 1. CONTANDO

*“Cuatro las patas del
perro”*



SECUENCIA 1. CONTANDO

“Cinco dedos de mi



mano”



SECUENCIA 1. CONTANDO

*“Cuatro las patas del
perro, cinco dedos de mi
mano”*



SECUENCIA 1. CONTANDO

“Y seis los años que tengo”



SECUENCIA 1. CONTANDO

*“Y siete los de mi
hermano”*



SECUENCIA 1. CONTANDO

*“Y seis los años que tengo
y siete los de mi
hermano”*



SECUENCIA 1. CONTANDO

*“Ocho pies tiene la
araña”*



SECUENCIA 1. CONTANDO

“Nueve son tres veces tres”



SECUENCIA 1. CONTANDO

*“Ocho pies tiene la araña
Nueve son tres veces tres”*



SECUENCIA 1. CONTANDO

*“Y si esto, bien me lo
aprendo”*



SECUENCIA 1 CONTANDO

“Me voy a sacar un dier”



SECUENCIA 1. CONTANDO

*“Y si esto, bien me lo
aprendo me voy a sacar
un diez”*



SECUENCIA 1. CONTANDO


*"Me voy a sacar un
dier!"*



APRENDIENDO A CONTAR

Secuencia 1

Actividad 3




SECUENCIA 1. CONTANDO

Canción “Contando hasta diez”



SECUENCIA 1. CONTANDO

*“Soy **uno** cuando estoy
solo”*




SECUENCIA 1. CONTANDO

*“Y dos si tu estás
conmigo”*



SECUENCIA 1. CONTANDO

“Somos *tres* si somos
dos y viene algún otro

 *amigo*”



SECUENCIA 1. CONTANDO

*“Cuatro las patas del
perro”*



SECUENCIA 1. CONTANDO

“*Cinco* dedos de mi
mano”




SECUENCIA 1. CONTANDO

*“Y seis los años que
tengo”*



SECUENCIA 1. CONTANDO

“Y *siete* los de mi
hermano”



SECUENCIA 1. CONTANDO

*“Ocho pies tiene la
araña”*



SECUENCIA 1. CONTANDO

“Nueve son tres veces

tres”




SECUENCIA 1. CONTANDO

*“Y si esto bien me lo
aprendo, me voy a
sacar un **diez**”*



SECUENCIA 1. CONTANDO

*“Me voy a sacar un
dier!”*





¿POR DONDE ME MUEVO?

Secuencia 2

Actividad 3

SECUENCIA 2. ¿POR DONDE ME MUEVO?

Canción La Yenka



SECUENCIA 2. ¿POR DONDE ME MUEVO?

*“Vengan chicos vengan
chicas a bailar”*



SECUENCIA 2. ¿POR DONDE ME MUEVO?

*“Todo el mundo
viene ahora sin
pensar”.*



SECUENCIA 2. ¿POR DONDE ME MUEVO?

*“Esto es muy fácil lo
que hacemos aquí”.*



SECUENCIA 2. ¿POR DONDE ME MUEVO?

*“Esta es la Yenka
que se baila así:”*



SECUENCIA 2. ¿POR DONDE ME MUEVO?

*“Izquierda,
izquierda, derecha,
derecha.”*



SECUENCIA 2. ¿POR DONDE ME MUEVO?

*“Adelante, atrás,
un, dos, tres”.*



SECUENCIA 2. ¿POR DONDE ME MUEVO?

*“Izquierda,
izquierda, derecha,
derecha.”*



SECUENCIA 2. ¿POR DONDE ME MUEVO?

*“Adelante, atrás,
un, dos, tres”.*



SECUENCIA 2. ¿POR DONDE ME MUEVO?

*“Con las piernas
marcaremos el
compás”*



SECUENCIA 2. ¿POR DONDE ME MUEVO?

*“Bailaremos sin
descanso siempre
más”*



SECUENCIA 2. ¿POR DONDE ME MUEVO?

*“Adelante y detrás
y venga ya”*



SECUENCIA 2. ¿POR DONDE ME MUEVO?

*“Izquierda,
izquierda, derecha,
derecha.”*



SECUENCIA 2. ¿POR DONDE ME MUEVO?

*“Adelante, atrás,
un, dos, tres”.*



SECUENCIA 2. ¿POR DONDE ME MUEVO?

*“Izquierda,
izquierda, derecha,
derecha.”*



SECUENCIA 2. ¿POR DONDE ME MUEVO?

*“Adelante, atrás,
un, dos, tres”.*



SECUENCIA 2. ¿POR DONDE ME MUEVO?

*“Aquí se baila la
Yenka”*



SECUENCIA 2. ¿POR DONDE ME MUEVO?

*“Hay que fácil es la
yenka”*



SECUENCIA 2. ¿POR DONDE ME MUEVO?

*“Mira que bien va
la Yenka”*



SECUENCIA 2. ¿POR DONDE ME MUEVO?

*“Y qué graciosa es la
Yenka”*



SECUENCIA 2. ¿POR DONDE ME MUEVO?

*“Izquierda,
izquierda, derecha,
derecha.”*



SECUENCIA 2. ¿POR DONDE ME MUEVO?

*“Adelante, atrás,
un, dos, tres”.*



SECUENCIA 2. ¿POR DONDE ME MUEVO?

*“Izquierda,
izquierda, derecha,
derecha.”*



SECUENCIA 2. ¿POR DONDE ME MUEVO?

*“Adelante, atrás,
un, dos, tres”.*



SECUENCIA 2. ¿POR DONDE ME MUEVO?

*“Izquierda,
izquierda, derecha,
derecha.”*



SECUENCIA 2. ¿POR DONDE ME MUEVO?

*“Adelante, atrás,
un, dos, tres”.*





¿POR DONDE ME MUEVO?

Secuencia 2

Actividad 5

SECUENCIA 2. ¿POR DONDE ME MUEVO?

ADELANTE

IZQUIERDA

DERECHA

ATRÁS



SECUENCIA 2. ¿POR DONDE ME MUEVO?

Grupo 1

Grupo 2

Grupo 3

Grupo 4



SECUENCIA 2. ¿POR DONDE ME MUEVO?

ADELANTE

Grupo 1

IZQUIERDA

DERECHA

Grupo 3

ATRÁS

Grupo 4

Grupo 2



SECUENCIA 2. ¿POR DONDE ME MUEVO?

ADELANTE

IZQUIERDA

DERECHA

Grupo 2

ATRÁS

Grupo 1

Grupo 4



SECUENCIA 2. ¿POR DONDE ME MUEVO?

ADELANTE

IZQUIERDA

DERECHA

Grupo 4

ATRÁS

Grupo 3

Grupo 1



SECUENCIA 2. ¿POR DONDE ME MUEVO?

ADELANTE

Grupo 4

IZQUIERDA

Grupo 1

DERECHA

Grupo 2

ATRÁS


Grupo 3



¿POR DONDE ME MUEVO?

Secuencia 2

Actividad 6



SECUENCIA 2. ¿POR DONDE ME MUEVO?

Actividad 6.

Canción La Yenka



SECUENCIA 2. ¿POR DONDE ME MUEVO?

*“Vengan chicos
vengan chicas a
bailar”*



SECUENCIA 2. ¿POR DONDE ME MUEVO?

*“Todo el mundo
viene ahora sin
pensar”.*



SECUENCIA 2. ¿POR DONDE ME MUEVO?

*“Esto es muy fácil lo
que hacemos aquí”.*




SECUENCIA 2. ¿POR DONDE ME MUEVO?

*“Esta es la Yenka
que se baila así:”*




SECUENCIA 2. ¿POR DONDE ME MUEVO?

“*Izquierda,
izquierda,*





*derecha,
derecha.*




SECUENCIA 2. ¿POR DONDE ME MUEVO?

“Adelante atrás”



SECUENCIA 2. ¿POR DONDE ME MUEVO?


“*un, dos, tres*”.



SECUENCIA 2. ¿POR DONDE ME MUEVO?


“Izquierda,

izquierda,





derecha,

derecha.



SECUENCIA 2. ¿POR DONDE ME MUEVO?

“Adelant detrás”



SECUENCIA 2. ¿POR DONDE ME MUEVO?

“*un, dos, tres*”.



SECUENCIA 2. ¿POR DONDE ME MUEVO?

*“Con las piernas
marcaremos el
compás”*



SECUENCIA 2. ¿POR DONDE ME MUEVO?

*“Bailaremos sin
descanso siempre
más”*



SECUENCIA 2. ¿POR DONDE ME MUEVO?

*“Adelante y atrás y
venga ya”*



SECUENCIA 2. ¿POR DONDE ME MUEVO?

“Izquierda, derecha,

izquierda,




derecha.”




SECUENCIA 2. ¿POR DONDE ME MUEVO?

“Adelant atrás”



SECUENCIA 2. ¿POR DONDE ME MUEVO?

“un, dos, tres”.





SECUENCIA 2. ¿POR DONDE ME MUEVO?

“Izquierda,

derecha,



izquierda,

derecha.”



SECUENCIA 2. ¿POR DONDE ME MUEVO?

“Adelant atrás”



SECUENCIA 2. ¿POR DONDE ME MUEVO?

“un, dos, tres”.



SECUENCIA 2. ¿POR DONDE ME MUEVO?

*“Aquí se baila la
Yenka”*



SECUENCIA 2. ¿POR DONDE ME MUEVO?

*“Hay que fácil es la
yenka”*



SECUENCIA 2. ¿POR DONDE ME MUEVO?

*“Mira que bien va
la Yenka”*



SECUENCIA 2. ¿POR DONDE ME MUEVO?

*“Y que graciosa es la
Yenka”*



SECUENCIA 2. ¿POR DONDE ME MUEVO?

“Izquierda, derecha,

izquierda,




derecha.”




SECUENCIA 2. ¿POR DONDE ME MUEVO?

“Adelant atrás”



SECUENCIA 2. ¿POR DONDE ME MUEVO?

“un, dos, tres”.





SECUENCIA 2. ¿POR DONDE ME MUEVO?

“Izquierda,

derecha,


izquierda,

derecha.”




SECUENCIA 2. ¿POR DONDE ME MUEVO?

“Adelant detrás”



SECUENCIA 2. ¿POR DONDE ME MUEVO?

“*un, dos, tres.*”



SECUENCIA 2. ¿POR DONDE ME MUEVO?

“Izquierda, derecha,

izquierda,





derecha.”



SECUENCIA 2. ¿POR DONDE ME MUEVO?

“Adelant atrás”



SECUENCIA 2. ¿POR DONDE ME MUEVO?


“un, dos, tres”.



LOS DÍAS DE LA SEMANA

Secuencia 3

Actividad 2



SECUENCIA 3. LOS DÍAS DE LA SEMANA


○ **Actividad 2**

Canción “Los días de la semana”



SECUENCIA 3. LOS DÍAS DE LA SEMANA

*“Lunes, martes,
miércoles, jueves”*



SECUENCIA 3. LOS DÍAS DE LA SEMANA

“viernes, sábado y domingo”



SECUENCIA 3. LOS DÍAS DE LA SEMANA

*“Lunes, martes, miércoles,
jueves, viernes, sábado y
domingo”*



SECUENCIA 3. LOS DÍAS DE LA SEMANA

*“Lunes, martes, miércoles,
jueves”*



SECUENCIA 3. LOS DÍAS DE LA SEMANA

“viernes, sábado y domingo”




SECUENCIA 3. LOS DÍAS DE LA SEMANA

*“Lunes, martes, miércoles,
jueves, viernes, sábado y
domingo”*



SECUENCIA 3. LOS DÍAS DE LA SEMANA

*“Son siete días, a la
semana”*



SECUENCIA 3. LOS DÍAS DE LA SEMANA

*“Cinco en el cole y dos en
casa.”*



SECUENCIA 3. LOS DÍAS DE LA SEMANA

*“Son siete días, a la
semana. Cinco en el cole
y dos en casa.”*




SECUENCIA 3. LOS DÍAS DE LA SEMANA

“Hoy los aprendo”



SECUENCIA 3. LOS DÍAS DE LA SEMANA

“Cantando así”



SECUENCIA 3. LOS DÍAS DE LA SEMANA

*“Hoy los aprendo,
cantando así”*



SECUENCIA 3. LOS DÍAS DE LA SEMANA

*“Lunes, martes, miércoles,
jueves”*



SECUENCIA 3. LOS DÍAS DE LA SEMANA

“viernes, sábado y domingo”




SECUENCIA 3. LOS DÍAS DE LA SEMANA

*“Lunes, martes, miércoles,
jueves, viernes, sábado y
domingo”*



SECUENCIA 3. LOS DÍAS DE LA SEMANA

*“Lunes, martes, miércoles,
jueves”*



SECUENCIA 3. LOS DÍAS DE LA SEMANA

“viernes, sábado y domingo”



SECUENCIA 3. LOS DÍAS DE LA SEMANA

*“Lunes, martes, miércoles,
jueves, viernes, sábado y
domingo”*





LOS DÍAS DE LA SEMANA

Secuencia 3

Actividad 3

SECUENCIA 3. LOS DÍAS DE LA SEMANA

*“Lunes, martes,
miércoles, jueves”*



SECUENCIA 3. LOS DÍAS DE LA SEMANA

*“viernes, sábado y
domingo”*



SECUENCIA 3. LOS DÍAS DE LA SEMANA

*“Lunes, martes,
miércoles, jueves”*



SECUENCIA 3. LOS DÍAS DE LA SEMANA

*“viernes, sábado y
domingo”*



SECUENCIA 3. LOS DÍAS DE LA SEMANA

*“Son siete días, a la
semana”.*



SECUENCIA 3. LOS DÍAS DE LA SEMANA

*“Cinco en el cole y dos
en casa.”*



SECUENCIA 3. LOS DÍAS DE LA SEMANA

Hoy los aprendo



SECUENCIA 3. LOS DÍAS DE LA SEMANA

Cantando así



SECUENCIA 3. LOS DÍAS DE LA SEMANA

*“Lunes, martes,
miércoles, jueves”*



SECUENCIA 3. LOS DÍAS DE LA SEMANA

*“viernes, sábado y
domingo”*



SECUENCIA 3. LOS DÍAS DE LA SEMANA

*“Lunes, martes,
miércoles, jueves”*



SECUENCIA 3. LOS DÍAS DE LA SEMANA

*“viernes, sábado y
domingo”*

