ANEXOS

Imágenes de los estudios funcionales de apoyo y marcha

[redacted] 899) **ANÁLISIS ESTÁTICO** (13/02/2010 11:10)

			DERECHO :		
Presión media :	28.24 Kpa	70%	Presión media :		13.92 Kpa
Maxima y minima pressure :	135.98 Kpa		Maxima y minima pressure :		34.84 Kpa
Superficie :	98.60 cm2		Superficie :		85.26 cm2

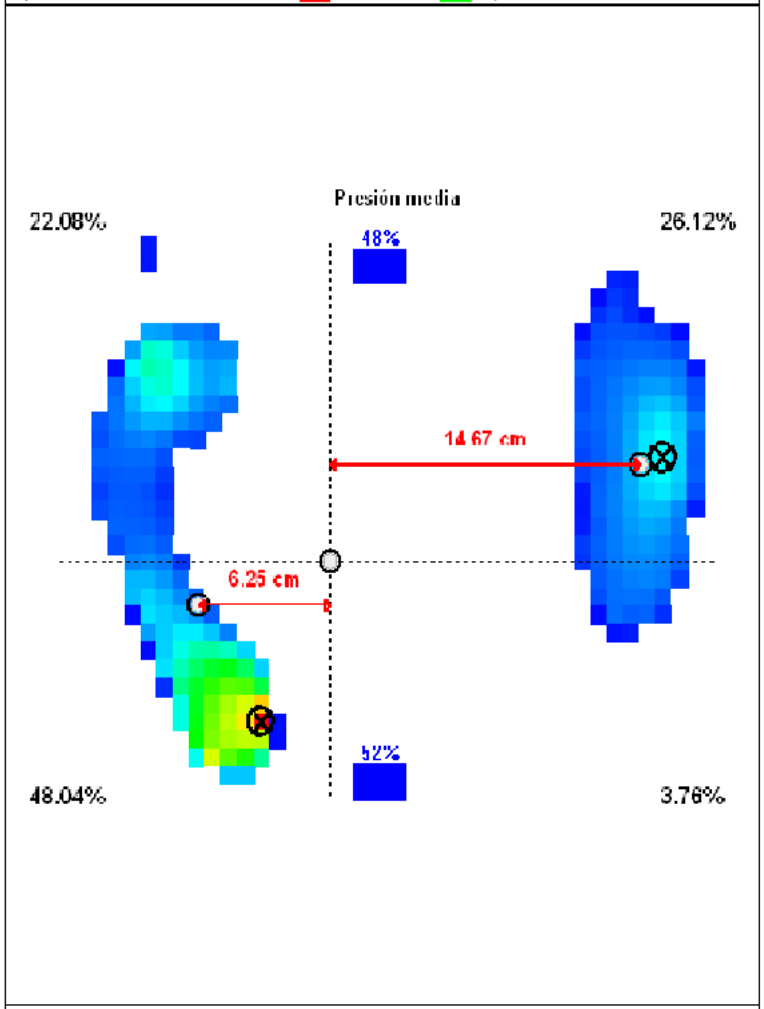

[redacted] 12/1899) **ANÁLISIS ESTÁTICO** (13/02/2010 11:10)

			DERECHO :		
Presión media :	28.24 Kpa	70%	Presión media :		13.92 Kpa
Maxima y minima pressure :	135.98 Kpa		Maxima y minima pressure :		34.84 Kpa
Superficie :	98.60 cm2		Superficie :		85.26 cm2

- Pie izquierdo - Cuerpo - Pie derecho

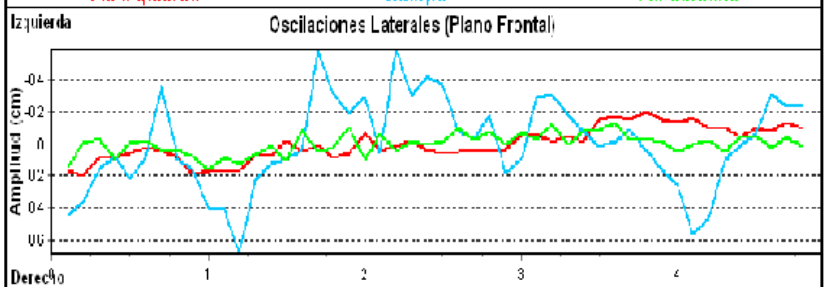

FRONTAL	Superficie			Tiempo		
Izquierda	50%	48%	52%	42%	51%	57%
Derecho	50%	51%	5[illegible]%	5[illegible]%	49%	43%

SAGITAL	Superficie			Tiempo		
Delantero	50%	30%	22%	45%	42%	51%
Trasero	50%	70%	78%	55%	58%	49%

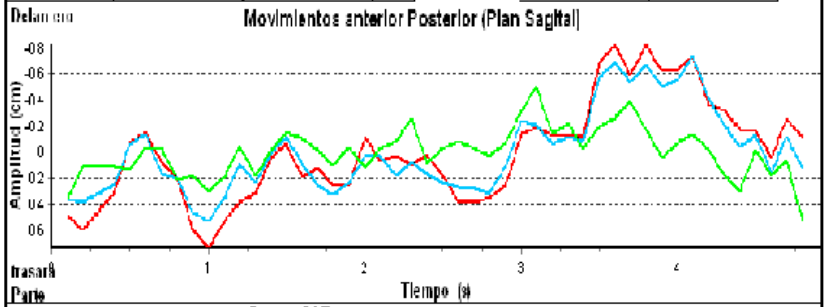

Center Of Force (S- Superficie , N- Puntos seleccionados)

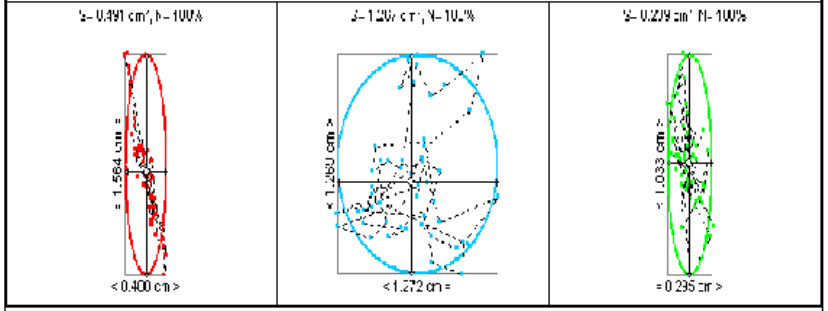

(1899) **ANÁLISIS DINÁMICO** (13/02/2010 11:11)

DERECHO : Paso 0

Duración del paso :	1400 ms	Duración del paso :	1476 ms
Maxima y minima pressure :	74.65 Kpa	Maxima y minima pressure :	84.37 Kpa
Superficie :	128.76 cm2	Superficie :	121.60 cm2

Presión media Izquierda

Presión media derecha

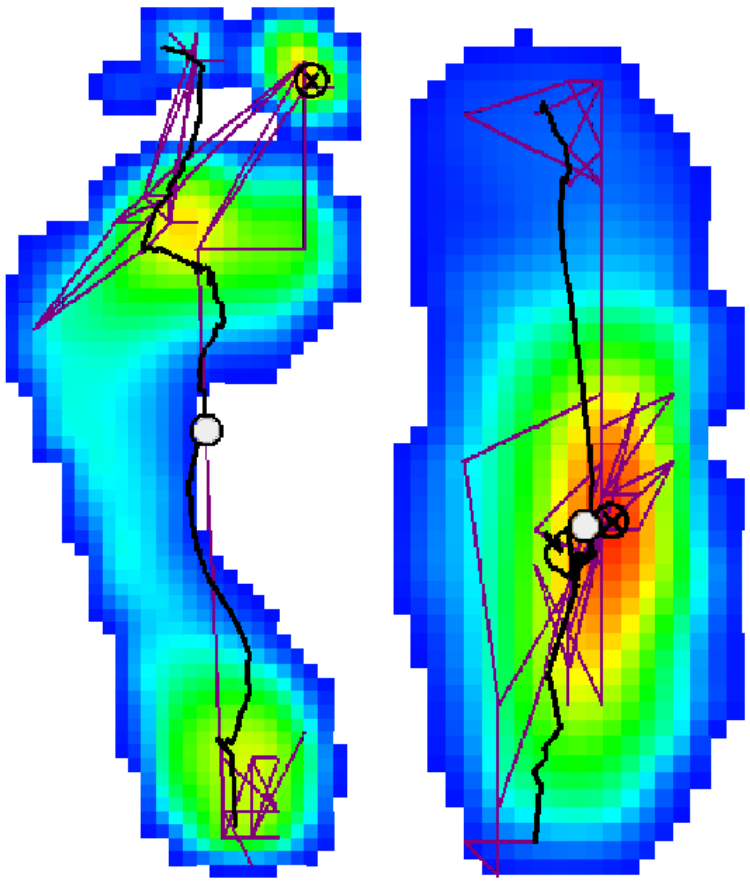

(1899) **ANÁLISIS DINÁMICO** (13/02/2010 11:11)

DERECHO : Paso 0

Duración del paso :	1400 ms	Duración del paso :	1476 ms
Maxima y minima pressure :	74.65 Kpa	Maxima y minima pressure :	84.37 Kpa
Superficie :	128.76 cm2	Superficie :	121.60 cm2

Presión media Izquierda
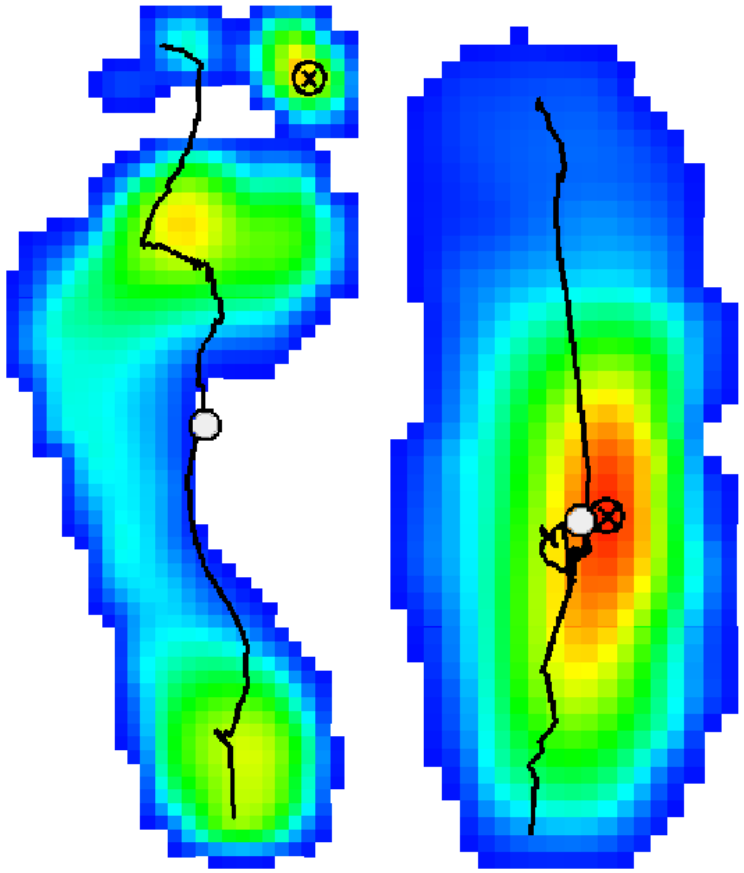
Presión media derecha