

ANEXO I: PONDERACIÓN CRITERIOS.

	Priority	Value	
CONSUMO	0,5895	0,5895	<div style="width: 100%;"></div>
FBC	0,1562	0,1562	<div style="width: 26%;"></div>
COMERCIO EXTERIO	0,2543	0,2543	<div style="width: 43%;"></div>
Total	1	1,0000	

Fuente: elaboración propia a través del programa Expert Choice

ANEXO II: COMPARACIÓN DE LOS ATRIBUTOS DEL CRITERIO CONSUMO A TRAVÉS DE LA ESCALA DE SAATY.

Questionnaire

File Edit Assessment Go Help

Compare the relative importance

VALOR AÑADIDO versus **IMPUESTO SOCIEDADES**

with respect to: CONSUMO (L: ,590)

1	EMPLEADOS	9	8	7	6	5	4	3	2	1	2	3	4	5	6	7	8	9	VALOR AÑADIDO
2	EMPLEADOS	9	8	7	6	5	4	3	2	1	2	3	4	5	6	7	8	9	IMPUESTO SOCIEDADES
3	VALOR AÑADIDO	9	8	7	6	5	4	3	2	1	2	3	4	5	6	7	8	9	IMPUESTO SOCIEDADES

1 = Equal 3 = Moderate 5 = Strong 7 = Very Strong 9 = Extreme

Invert Calculate Close Cancel

Fuente: elaboración propia a través del programa Expert Choice

ANEXO III: COMPARACIÓN DE LOS ATRIBUTOS DEL CRITERIO FORMACIÓN BRUTA DE CAPITAL A TRAVÉS DE LA ESCALA DE SAATY.

Questionnaire

File Edit Assessment Go Help

Compare the relative importance

CAPITAL HUMANO versus INNOVACIÓN

with respect to: FBC (L: ,156)

1	PRODUCTIVIDAD	9	8	7	6	5	4	3	2	1	2	3	4	5	6	7	8	9	CAPITAL HUMANO
2	PRODUCTIVIDAD	9	8	7	6	5	4	3	2	1	2	3	4	5	6	7	8	9	INNOVACIÓN
3	CAPITAL HUMANO	9	8	7	6	5	4	3	2	1	2	3	4	5	6	7	8	9	INNOVACIÓN

1 = Equal 3 = Moderate 5 = Strong 7 = Very Strong 9 = Extreme

Invert Calculate Close Cancel

Fuente: elaboración propia a través del programa Expert Choice

ANEXO IV: COMPARACIÓN DE LOS ATRIBUTOS DEL CRITERIO SECTOR EXTERIOR A TRAVÉS DE LA ESCALA DE SAATY.

Questionnaire

File Edit Assessment Go Help

Compare the relative importance

INTENSIDAD EXPORTADORA versus IED

with respect to: COMERCIO EXTERIOR (L: ,254)

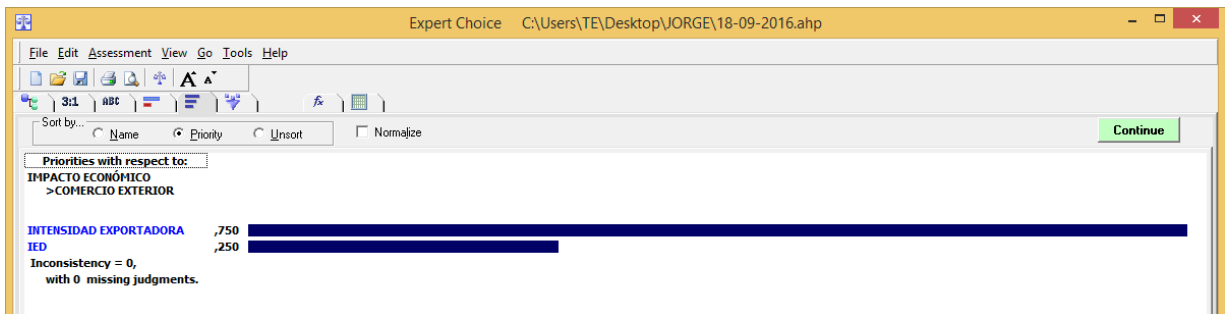
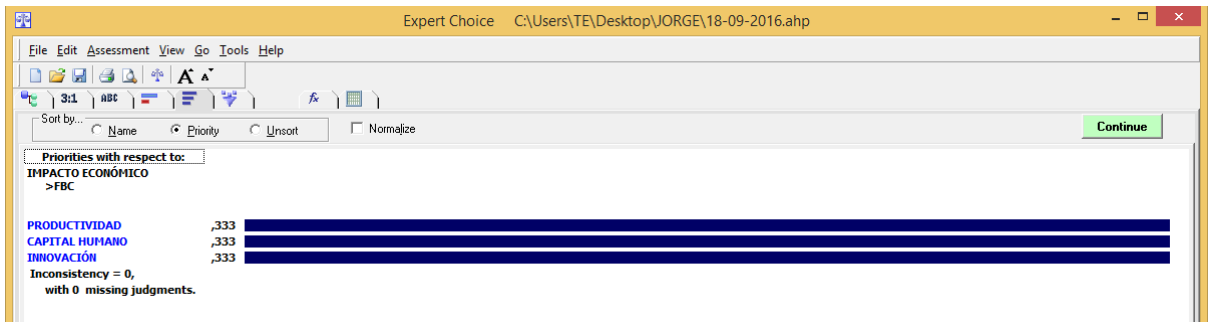
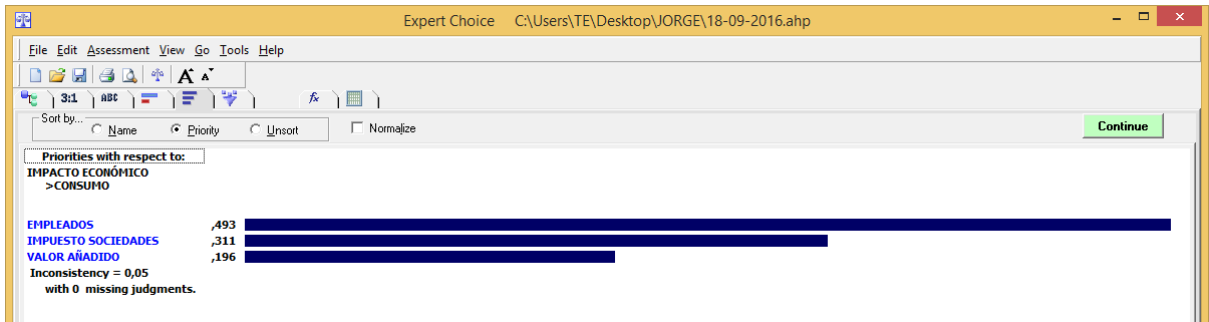
1	INTENSIDAD EXPORTADORA	9	8	7	6	5	4	3	2	1	2	3	4	5	6	7	8	9	IED
---	------------------------	---	---	---	---	---	---	---	---	---	---	---	---	---	---	---	---	---	-----

1 = Equal 3 = Moderate 5 = Strong 7 = Very Strong 9 = Extreme

Invert Calculate Close Cancel

Fuente: elaboración propia a través del programa Expert Choice

ANEXO V: INCONSISTENCIAS EN LOS ATRIBUTOS.



Fuente: elaboración propia a través del programa Expert Choice

ANEXO VI: PONDERACIÓN DE LOS ATRIBUTOS SEGÚN EL TAMAÑO EMPRESARIAL DE LAS EMPRESAS.

A) EMPLEADOS:

	Priority	Value	
MICROEMPRESA	4059406	0,4100	
PEQUEÑA EMPRES.	1980198	0,2000	
MEDIANA EMPRES.#	1386139	0,1400	
GRANDE EMPRESA	2574257	0,2600	
Total	1	1,0100	

B) VALOR AÑADIDO

	Priority	Value	
MICROEMPRESA	2626263	0,2600	
PEQUEÑA EMPRES.	1919192	0,1900	
MEDIANA EMPRES.#	1717172	0,1700	
GRANDE EMPRESA	3737374	0,3700	
Total	1	0,9900	

C) IMPUESTO SOBRE SOCIEDADES

	Priority	Value	
MICROEMPRESA	1111111	0,1100	
PEQUEÑA EMPRES.	2222222	0,2200	
MEDIANA EMPRES.#	1212121	0,1200	
GRANDE EMPRESA	5454546	0,5400	
Total	1	0,9900	

D) PRODUCTIVIDAD

	Priority	Value	
MICROEMPRESA	0,16	0,1600	
PEQUEÑA EMPRES.	0,23	0,2300	
MEDIANA EMPRES.#	0,28	0,2800	
GRANDE EMPRESA	0,33	0,3300	
Total	1	1,0000	

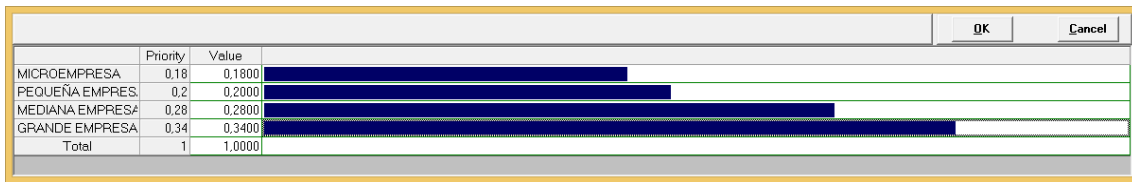
E) CAPITAL HUMANO

	Priority	Value	
MICROEMPRESA	0,18	0,1800	
PEQUEÑA EMPRES.	0,18	0,1800	
MEDIANA EMPRES.#	0,28	0,2800	
GRANDE EMPRESA	0,36	0,3600	
Total	1	1,0000	

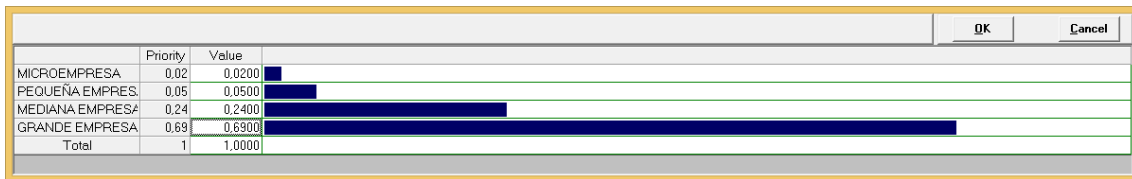
F) INNOVACIÓN

	Priority	Value	
MICROEMPRESA	0,16	0,1600	
PEQUEÑA EMPRES.	0,16	0,1600	
MEDIANA EMPRES.#	0,43	0,4300	
GRANDE EMPRESA	0,25	0,2500	
Total	1	1,0000	

G) INTENSIDAD EXPORTADORA



H) INVERSIÓN EXTRANJERA DIRECTA



Fuente: elaboración propia a través del programa Expert Choice