

ANEXOS:

Anexo 1. Carta al Director General de la GC. Petición de datos.

DESTINATARIO: Excmo. Sr. Director General de la Guardia Civil

*REMITENTE: Guillermo López García
Facultad de Ciencias de la Salud y el Deporte. Universidad de Zaragoza*

ASUNTO: Solicitud de permiso para acceder a datos del Grupo de Rescate e Intervención en Montaña de la Guardia Civil

Huesca, a 27 de febrero de 2017.

Sr. Director General de la Guardia Civil,

Mi nombre es Guillermo López García, soy estudiante de cuarto curso del Grado en Ciencias de la Actividad Física y el Deporte en el campus de Huesca (Universidad de Zaragoza) y le escribo por motivos académicos.

Pretendo realizar mi Trabajo de Final de Grado (materia obligatoria para terminar mi titulación), con el trabajo: **"Análisis de los Siniestros y Rescates en Montaña"**.

En este trabajo me propongo revisar las causas de los accidentes y rescates en montaña en el Pirineo Aragonés.

Pretendo realizar este análisis con dos fuentes,

- La información del Servicio de Montaña (SEMON) de la Guardia Civil.
- Notas de prensa locales que utilizaré como refuerzo.

Por todo ello me dirijo a Usted con el fin de SOLICITAR permiso para acceder a la siguiente información que se puede extraer del Servicio de Montaña de la Guardia Civil:

- Número de rescates llevados a cabo por el Servicio de Montaña de la Guardia Civil en Aragón (periodo 2011-2016).
- Precursores de los accidentes.
- Datos del/ de los rescatados (Federado o no, nivel de experiencia, si se sabe, etc.).

Mi tutor académico en la Universidad es el Profesor Ricardo Ros Mar, que da el visto bueno a este escrito, y que recientemente ha dirigido la Tesis Doctoral: ACCIDENTES DE MONTAÑA. SINIESTROS, RESCATES Y ACCIONES PREVENTIVAS DE LOS DEPORTES DE MONTAÑA EN ESPAÑA presentada por Alberto Sánchez.

Para cualquier información que necesite sobre este tema le ruego se ponga en contacto conmigo en:

Guillermo López
E-mail: lopez.garcia.guillermo@gmail.com
Teléfono: 650342414

Muchas gracias de antemano. Espero su respuesta.
Un cordial saludo.

Fdo.: Guillermo López
Alumno de CCAFD

V.B.: Profesor Ricardo Ros
Facultad de CC de Salud y Deporte
Universidad de Zaragoza

Anexo 2. Estadística víctimas de rescate de montaña en España y Aragón por la Guardia Civil.




RESCATES EN ARAGON				
AÑO	MUERTOS	HERIDOS	ILESOS	RESCATES
2.011	28	247	380	364
2.012	15	243	318	328
2.013	20	223	483	349
2.014	23	296	406	417
2.015	21	271	410	404
2.016	27	293	354	421

RESCATES EN ESPAÑA				
AÑO	MUERTOS	HERIDOS	ILESOS	RESCATES
2.011	113	449	792	761
2.012	83	469	845	815
2.013	94	475	1010	892
2.014	112	560	877	952
2.015	130	503	958	922
2.016	101	562	771	950

Anexo 3. Estadísticas varias de la Guardia Civil año 2011.

**DIRECCIÓN GENERAL
DE LA GUARDIA CIVIL**



SERVICIO DE MONTAÑA

ESTADÍSTICAS VARIAS

UNIDAD

PERÍODO DEL AL

PRECURSORES DEL ACCIDENTE	ACCIDENTES	PORCENTAJE*
FALTA DE NIVEL TÉCNICO - INEXPERIENCIA	279	36,66
FALTA DE PREPARACIÓN FÍSICA	136	17,87
FALTA DE ATENCIÓN - DISTRACCIÓN	16	2,10
SOBREESTIMACIÓN DE LAS POSIBILIDADES	213	27,99
FALLO EN LA PREDICCIÓN METEOROLÓGICA	18	2,37
NO CONSULTAR PREDICCIÓN METEOROLÓGICA	35	4,60
MATERIAL DETERIORADO	7	0,92
MATERIAL INADECUADO	61	8,02
PLANIFICACIÓN DE LA ACTIVIDAD	157	20,63
SUPERVISIÓN INADECUADA DEL GUÍA	8	1,05
NO SEGUIR INSTRUCCIÓN DEL GUÍA	5	0,66
ACTIVIDAD SIN ASEGURAR	33	4,34
PROBLEMAS MENTALES O PSICOLÓGICOS	56	7,36
MEDICACIÓN	3	0,39
ALCOHOL / DROGAS	5	0,66
HECHO FORTUITO	7	0,92
EXTRAVÍO	80	10,51
OTROS	82	10,78

* Cada accidente puede tener varios precursores por lo que los porcentajes representan el tanto por ciento de los accidentes en los que aparece cada concepto dentro del periodo de estudio

COMPÑEROS	ACCIDENTES	PORCENTAJE
EN SOLITARIO	189	24,84
CON OTRO	212	27,86
CON OTROS DOS	82	10,78
GRUPO MÁS DE 3	171	22,47
GRUPO ORGANIZADO	107	14,06

GUÍAS	ACCIDENTES	PORCENTAJE
SIN GUÍA	652	85,68
GUÍA BENEVOLO	49	6,44
GUÍA PROFESIONAL	60	7,88

LABORES BÚSQUEDA	ACCIDENTES	PORCENTAJE
SI	172	22,60
NO	589	77,40

PERRO BÚSQUEDA	ACCIDENTES	PORCENTAJE
SI	30	3,94
NO	731	96,06

EDAD VÍCTIMA	VÍCTIMAS	PORCENTAJE
0 A 5 AÑOS	9	0,66
6 A 10 AÑOS	38	2,81
11 A 18 AÑOS	132	9,75
19 A 30 AÑOS	266	19,65
31 A 40 AÑOS	340	25,11
41 A 50 AÑOS	275	20,31
51 A 60 AÑOS	186	13,74
61 A 70 AÑOS	74	5,47
MÁS DE 70 AÑOS	34	2,51

SEXO VÍCTIMAS	VÍCTIMAS	PORCENTAJE
HOMBRE	928	68,54
MUJER	426	31,46


TARJETA FEDERATIVA	VÍCTIMAS	PORCENTAJE
SI	262	19,35
NO	1.092	80,65

DÍA SEMANA	ACCIDENTES	PORCENTAJE
LUNES	67	8,80
MARTES	76	9,99
MIÉRCOLES	70	9,20
JUEVES	88	11,56
VIERNES	93	12,22
SABADO	197	25,89
DOMINGO	170	22,34

DÍAS SEMANA	ACCIDENTES	PORCENTAJE
FESTIVOS	206	27,07
LABORABLES	555	72,93

Anexo 4. Estadísticas varias de la Guardia Civil año 2012.

**DIRECCIÓN GENERAL
DE LA GUARDIA CIVIL**



SERVICIO DE MONTAÑA

ESTADÍSTICAS VARIAS

UNIDAD **JACA**

PERÍODO DEL **01/01/2012** AL **31/12/2012**

COMPañEROS	ACCIDENTES	PORCENTAJE
EN SOLITARIO	6	22,22
CON OTRO	5	18,52
CON OTROS DOS	7	25,93
GRUPO MÁS DE 3	8	29,63
GRUPO ORGANIZADO	1	3,70

EDAD VÍCTIMA	VÍCTIMAS	PORCENTAJE
0 A 5 AÑOS	0	0,00
6 A 10 AÑOS	0	0,00
11 A 18 AÑOS	1	2,63
19 A 30 AÑOS	10	26,32
31 A 40 AÑOS	9	23,68
41 A 50 AÑOS	6	15,79
51 A 60 AÑOS	9	23,68
61 A 70 AÑOS	2	5,26
MÁS DE 70 AÑOS	1	2,63

PRECURSORES DEL ACCIDENTE	ACCIDENTES	PORCENTAJE*
FALTA DE NIVEL TÉCNICO - INEXPERIENCIA	8	29,63
FALTA DE PREPARACIÓN FÍSICA	2	7,41
FALTA DE ATENCIÓN - DISTRACCIÓN	0	0,00
SOBREESTIMACIÓN DE LAS POSIBILIDADES	5	18,52
FALLO EN LA PREDICCIÓN METEOROLÓGICA	2	7,41
NO CONSULTAR PREDICCIÓN METEOROLÓGICA	0	0,00
MATERIAL DETERIORADO	0	0,00
MATERIAL INADECUADO	0	0,00
PLANIFICACIÓN DE LA ACTIVIDAD	7	25,93
SUPERVISIÓN INADECUADA DEL GUÍA	0	0,00
NO SEGUIR INSTRUCCIÓN DEL GUÍA	0	0,00
ACTIVIDAD SIN ASEGURAR	0	0,00
PROBLEMAS MENTALES O PSICOLÓGICOS	0	0,00
MEDICACIÓN	0	0,00
ALCOHOL / DROGAS	0	0,00
HECHO FORTUITO	1	3,70
EXTRAVÍO	2	7,41
OTROS	5	18,52

GUÍAS	ACCIDENTES	PORCENTAJE
SIN GUÍA	26	96,30
GUÍA BENÉVOLO	0	0,00
GUÍA PROFESIONAL	1	3,70

SEXO VÍCTIMAS	VÍCTIMAS	PORCENTAJE
HOMBRE	31	81,58
MUJER	7	18,42

LABORES BÚSQUEDA	ACCIDENTES	PORCENTAJE
SI	6	22,22
NO	21	77,78

TARJETA FEDERATIVA	VÍCTIMAS	PORCENTAJE
SI	18	47,37
NO	20	52,63

PERRO BÚSQUEDA	ACCIDENTES	PORCENTAJE
SI	1	3,70
NO	26	96,30


* Cada accidente puede tener varios precursores por lo que los porcentajes representan el tanto por ciento de los accidentes en los que aparece cada concepto dentro del periodo de estudio

DÍA SEMANA	ACCIDENTES	PORCENTAJE
LUNES	3	11,11
MARTES	1	3,70
MIÉRCOLES	3	11,11
JUEVES	4	14,81
VIERNES	1	3,70
SABADO	10	37,04
DOMINGO	5	18,52

DÍAS SEMANA	ACCIDENTES	PORCENTAJE
FESTIVOS	7	25,93
LABORABLES	20	74,07

Anexo 5. Estadísticas varias de la Guardia Civil año 2013.

**DIRECCIÓN GENERAL
DE LA GUARDIA CIVIL**



SERVICIO DE MONTAÑA

ESTADÍSTICAS VARIAS

UNIDAD **JACA**

PERÍODO DEL **01/01/2013** AL **31/12/2013**

COMPañEROS	ACCIDENTES	PORCENTAJE
EN SOLITARIO	9	22,50
CON OTRO	8	20,00
CON OTROS DOS	5	12,50
GRUPO MÁS DE 3	14	35,00
GRUPO ORGANIZADO	4	10,00

EDAD VÍCTIMA	VÍCTIMAS	PORCENTAJE
0 A 5 AÑOS	0	0,00
6 A 10 AÑOS	0	0,00
11 A 18 AÑOS	3	5,56
19 A 30 AÑOS	20	37,04
31 A 40 AÑOS	10	18,52
41 A 50 AÑOS	3	5,56
51 A 60 AÑOS	6	11,11
61 A 70 AÑOS	8	14,81
MÁS DE 70 AÑOS	4	7,41

PRECURSORES DEL ACCIDENTE	ACCIDENTES	PORCENTAJE*
FALTA DE NIVEL TÉCNICO - INEXPERIENCIA	10	25,00
FALTA DE PREPARACIÓN FÍSICA	7	17,50
FALTA DE ATENCIÓN - DISTRACCIÓN	0	0,00
SOBREESTIMACIÓN DE LAS POSIBILIDADES	15	37,50
FALLO EN LA PREDICCIÓN METEOROLÓGICA	5	12,50
NO CONSULTAR PREDICCIÓN METEOROLÓGICA	1	2,50
MATERIAL DETERIORADO	1	2,50
MATERIAL INADECUADO	4	10,00
PLANIFICACIÓN DE LA ACTIVIDAD	8	20,00
SUPERVISIÓN INADECUADA DEL GUÍA	0	0,00
NO SEGUIR INSTRUCCIÓN DEL GUÍA	0	0,00
ACTIVIDAD SIN ASEGURAR	0	0,00
PROBLEMAS MENTALES O PSICOLÓGICOS	0	0,00
MEDICACIÓN	0	0,00
ALCOHOL / DROGAS	0	0,00
HECHO FORTUITO	3	7,50
EXTRAVÍO	2	5,00
OTROS	4	10,00

GUÍAS	ACCIDENTES	PORCENTAJE
SIN GUÍA	37	92,50
GUÍA BENÉVOLO	0	0,00
GUÍA PROFESIONAL	3	7,50

SEXO VÍCTIMAS	VÍCTIMAS	PORCENTAJE
HOMBRE	32	59,26
MUJER	22	40,74

LABORES BÚSQUEDA	ACCIDENTES	PORCENTAJE
SI	10	25,00
NO	30	75,00

TARJETA FEDERATIVA	VÍCTIMAS	PORCENTAJE
SI	7	12,96
NO	47	87,04

PERRO BÚSQUEDA	ACCIDENTES	PORCENTAJE
SI	0	0,00
NO	40	100,00


* Cada accidente puede tener varios precursores por lo que los porcentajes representan el tanto por ciento de los accidentes en los que aparece cada concepto dentro del periodo de estudio

DÍA SEMANA	ACCIDENTES	PORCENTAJE
LUNES	1	2,50
MARTES	6	15,00
MIÉRCOLES	6	15,00
JUEVES	2	5,00
VIERNES	4	10,00
SABADO	10	25,00
DOMINGO	11	27,50

DÍAS SEMANA	ACCIDENTES	PORCENTAJE
FESTIVOS	14	35,00
LABORABLES	26	65,00

Anexo 6. Estadísticas varias de la Guardia Civil año 2014.

**DIRECCIÓN GENERAL
DE LA GUARDIA CIVIL**



SERVICIO DE MONTAÑA

ESTADÍSTICAS VARIAS

UNIDAD JACA

PERÍODO DEL 01/01/2014 AL 31/12/2014

PRECURSORES DEL ACCIDENTE	ACCIDENTES	PORCENTAJE*
FALTA DE NIVEL TÉCNICO - INEXPERIENCIA	16	34,04
FALTA DE PREPARACIÓN FÍSICA	7	14,89
FALTA DE ATENCIÓN - DISTRACCIÓN	1	2,13
SOBREESTIMACIÓN DE LAS POSIBILIDADES	22	46,81
FALLO EN LA PREDICCIÓN METEOROLÓGICA	1	2,13
NO CONSULTAR PREDICCIÓN METEOROLÓGICA	3	6,38
MATERIAL DETERIORADO	0	0,00
MATERIAL INADECUADO	4	8,51
PLANIFICACIÓN DE LA ACTIVIDAD	15	31,91
SUPERVISIÓN INADECUADA DEL GUÍA	2	4,26
NO SEGUIR INSTRUCCIÓN DEL GUÍA	0	0,00
ACTIVIDAD SIN ASEGURAR	3	6,38
PROBLEMAS MENTALES O PSICOLÓGICOS	0	0,00
MEDICACIÓN	0	0,00
ALCOHOL / DROGAS	0	0,00
HECHO FORTUITO	2	4,26
EXTRAÍVO	0	0,00
OTROS	3	6,38

* Cada accidente puede tener varios precursores por lo que los porcentajes representan el tanto por ciento de los accidentes en los que aparece cada concepto dentro del periodo de estudio

COMPañEROS	ACCIDENTES	PORCENTAJE
EN SOLITARIO	13	27,66
CON OTRO	13	27,66
CON OTROS DOS	9	19,15
GRUPO MÁS DE 3	4	8,51
GRUPO ORGANIZADO	8	17,02

GUÍAS	ACCIDENTES	PORCENTAJE
SIN GUÍA	41	87,23
GUÍA BENÉVOLO	2	4,26
GUÍA PROFESIONAL	4	8,51

LABORES BÚSQUEDA	ACCIDENTES	PORCENTAJE
SI	6	12,77
NO	41	87,23

PERRO BÚSQUEDA	ACCIDENTES	PORCENTAJE
SI	0	0,00
NO	47	100,00

EDAD VÍCTIMA	VÍCTIMAS	PORCENTAJE
0 A 5 AÑOS	0	0,00
6 A 10 AÑOS	0	0,00
11 A 18 AÑOS	23	31,08
19 A 30 AÑOS	15	20,27
31 A 40 AÑOS	10	13,51
41 A 50 AÑOS	11	14,86
51 A 60 AÑOS	9	12,16
61 A 70 AÑOS	5	6,76
MAS DE 70 AÑOS	1	1,35

SEXO VÍCTIMAS	VÍCTIMAS	PORCENTAJE
HOMBRE	48	64,86
MUJER	26	35,14


TARJETA FEDERATIVA	VÍCTIMAS	PORCENTAJE
SI	15	20,27
NO	59	79,73

DÍA SEMANA	ACCIDENTES	PORCENTAJE
LUNES	3	6,38
MARTES	4	8,51
MIÉRCOLES	6	12,77
JUEVES	2	4,26
VIERNES	7	14,89
SABADO	15	31,91
DOMINGO	10	21,28

DÍAS SEMANA	ACCIDENTES	PORCENTAJE
FESTIVOS	14	29,79
LABORABLES	33	70,21

Anexo 7. Estadísticas varias de la Guardia Civil año 2015.

**DIRECCIÓN GENERAL
DE LA GUARDIA CIVIL**



SERVICIO DE MONTAÑA

ESTADÍSTICAS VARIAS

UNIDAD **JACA**

PERÍODO DEL **01/01/2015** AL **31/12/2015**

COMPÁÑEROS	ACCIDENTES	PORCENTAJE
EN SOLITARIO	16	24,24
CON OTRO	19	28,79
CON OTROS DOS	8	12,12
GRUPO MÁS DE 3	18	27,27
GRUPO ORGANIZADO	5	7,58

GUÍAS	ACCIDENTES	PORCENTAJE
SIN GUÍA	62	93,94
GUÍA BENÉVOLO	1	1,52
GUÍA PROFESIONAL	3	4,55

LABORES BÚSQUEDA	ACCIDENTES	PORCENTAJE
SI	7	10,61
NO	59	89,39

PERRO BÚSQUEDA	ACCIDENTES	PORCENTAJE
SI	1	1,52
NO	65	98,48

PRECUSORES DEL ACCIDENTE	ACCIDENTES	PORCENTAJE*
FALTA DE NIVEL TÉCNICO - INEXPERIENCIA	23	34,85
FALTA DE PREPARACIÓN FÍSICA	8	12,12
FALTA DE ATENCIÓN - DISTRACCIÓN	0	0,00
SOBREESTIMACIÓN DE LAS POSIBILIDADES	31	46,97
FALLO EN LA PREDICCIÓN METEOROLÓGICA	4	6,06
NO CONSULTAR PREDICCIÓN METEOROLÓGICA	1	1,52
MATERIAL DETERIORADO	0	0,00
MATERIAL INADECUADO	5	7,58
PLANIFICACIÓN DE LA ACTIVIDAD	16	24,24
SUPERVISIÓN INADECUADA DEL GUÍA	0	0,00
NO SEGUIR INSTRUCCIÓN DEL GUÍA	1	1,52
ACTIVIDAD SIN ASEGURAR	1	1,52
PROBLEMAS MENTALES O PSICOLÓGICOS	0	0,00
MEDICACIÓN	0	0,00
ALCOHOL / DROGAS	0	0,00
HECHO FORTUITO	3	4,55
EXTRAVÍO	0	0,00
OTROS	8	12,12

* Cada accidente puede tener varios precursores por lo que los porcentajes representan el tanto por ciento de los accidentes en los que aparece cada concepto dentro del periodo de estudio

EDAD VÍCTIMA	VÍCTIMAS	PORCENTAJE
0 A 5 AÑOS	0	0,00
6 A 10 AÑOS	0	0,00
11 A 18 AÑOS	34	29,31
19 A 30 AÑOS	23	19,83
31 A 40 AÑOS	21	18,10
41 A 50 AÑOS	11	9,48
51 A 60 AÑOS	19	16,38
61 A 70 AÑOS	8	6,90
MÁS DE 70 AÑOS	0	0,00

SEXO VÍCTIMAS	VÍCTIMAS	PORCENTAJE
HOMBRE	80	68,97
MUJER	36	31,03


TARJETA FEDERATIVA	VÍCTIMAS	PORCENTAJE
SI	31	26,72
NO	85	73,28

DÍA SEMANA	ACCIDENTES	PORCENTAJE
LUNES	3	4,55
MARTES	2	3,03
MIÉRCOLES	7	10,61
JUEVES	12	18,18
VIERNES	8	12,12
SABADO	19	28,79
DOMINGO	15	22,73

DÍAS SEMANA	ACCIDENTES	PORCENTAJE
FESTIVOS	21	31,82
LABORABLES	45	68,18

Anexo 8. Estadísticas varias de la Guardia Civil año 2016.

**DIRECCIÓN GENERAL
DE LA GUARDIA CIVIL**



SERVICIO DE MONTAÑA

ESTADÍSTICAS VARIAS

UNIDAD **JACA**

PERÍODO DEL **01/01/2016** AL **31/12/2016**

COMPañEROS	ACCIDENTES	PORCENTAJE
EN SOLITARIO	7	14,58
CON OTRO	14	29,17
CON OTROS DOS	9	18,75
GRUPO MÁS DE 3	13	27,08
GRUPO ORGANIZADO	5	10,42

EDAD VÍCTIMA	VÍCTIMAS	PORCENTAJE
0 A 5 AÑOS	0	0,00
6 A 10 AÑOS	1	1,52
11 A 18 AÑOS	2	3,03
19 A 30 AÑOS	23	34,85
31 A 40 AÑOS	16	24,24
41 A 50 AÑOS	9	13,64
51 A 60 AÑOS	8	12,12
61 A 70 AÑOS	4	6,06
MAS DE 70 AÑOS	3	4,55

PRECURSORES DEL ACCIDENTE	ACCIDENTES	PORCENTAJE*
FALTA DE NIVEL TÉCNICO - INEXPERIENCIA	13	27,08
FALTA DE PREPARACIÓN FÍSICA	6	12,50
FALTA DE ATENCIÓN - DISTRACCIÓN	0	0,00
SOBREESTIMACIÓN DE LAS POSIBILIDADES	23	47,92
FALLO EN LA PREDICCIÓN METEOROLÓGICA	1	2,08
NO CONSULTAR PREDICCIÓN METEOROLÓGICA	2	4,17
MATERIAL DETERIORADO	1	2,08
MATERIAL INADECUADO	4	8,33
PLANIFICACIÓN DE LA ACTIVIDAD	14	29,17
SUPERVISIÓN INADECUADA DEL GUÍA	0	0,00
NO SEGUIR INSTRUCCIÓN DEL GUÍA	0	0,00
ACTIVIDAD SIN ASEGURAR	2	4,17
PROBLEMAS MENTALES O PSICOLÓGICOS	0	0,00
MEDICACIÓN	0	0,00
ALCOHOL / DROGAS	0	0,00
HECHO FORTUITO	5	10,42
EXTRAVÍO	0	0,00
OTROS	2	4,17

GUÍAS	ACCIDENTES	PORCENTAJE
SIN GUÍA	46	95,83
GUÍA BENÉVOLO	1	2,08
GUÍA PROFESIONAL	1	2,08

LABORES BÚSQUEDA	ACCIDENTES	PORCENTAJE
SI	4	8,33
NO	44	91,67

SEXO VÍCTIMAS	VÍCTIMAS	PORCENTAJE
HOMBRE	51	77,27
MUJER	15	22,73

PERRO BÚSQUEDA	ACCIDENTES	PORCENTAJE
SI	0	0,00
NO	48	100,00

TARJETA FEDERATIVA	VÍCTIMAS	PORCENTAJE
SI	22	33,33
NO	44	66,67

DÍA SEMANA	ACCIDENTES	PORCENTAJE
LUNES	6	12,50
MARTES	7	14,58
MIÉRCOLES	3	6,25
JUEVES	7	14,58
VIERNES	3	6,25
SABADO	11	22,92
DOMINGO	11	22,92

DÍAS SEMANA	ACCIDENTES	PORCENTAJE
FESTIVOS	17	35,42
LABORABLES	31	64,58

* Cada accidente puede tener varios precursores por lo que los porcentajes representan el tanto por ciento de los accidentes en los que aparece cada concepto dentro del periodo de estudio

Anexo 9: Noticia del Diario del Alto Aragón, junio 2011

SOMONTANO FORMACIÓN DE AYUNTAMIENTOS TRAS EL 22-M

"Ni me pasaba por la cabeza ser alcalde gracias a una moneda"

El futuro primer edil de Bierge confía en obtener 'buenos resultados' en su gestión

ÁNGEL HUGUET

BARBASTRO.- "Ni me pasaba por la cabeza ser alcalde de Bierge gracias a una moneda", señaló ayer César Sánchez, candidato socialista que estuvo pendiente del sorteo realizado el lunes por la mañana en el Juzgado de Instrucción de Barbastro, hasta que recibió la llamada de Maribel de Pablo para felicitarle por el resultado.

El empate a 68 votos con Raúl Rufas, candidato del Partido Popular, propició la revisión posterior de papeletas nulas y dos recursos de los populares, desechados por las juntas Electoral de Zona y la Central, en Madrid. La decisión de presentar un contencioso por parte del PP aún está pendiente.

César Sánchez aportará la experiencia municipal adquirida en cuatro años de concejal al lado de Sergio Ferrer, pero reconoce que el sistema de la moneda al aire "me parece poco ético y habría que modificarlo. Desde lue-

go, me habría gustado más ser alcalde elegido en las urnas sin necesidad de llegar a esta solución pero es la que hay. En esta ocasión ha ido bien".

La situación ha deparado efectos mediáticos en la localidad. "A los vecinos no les ha gustado mucho salir casi a diario en los medios informativos por este motivo, aunque tengo entendido que en ocasiones anteriores se eligieron alcalde y concejal por este sistema, cuando había listas cerradas", apuntó.

A partir del lunes, el alcalde se pondrá "a trabajar porque hay cosas pendientes y será preciso que todos arrimemos el hombro en beneficio de los vecinos. Sergio ha sido un buen alcalde durante ocho años y he aprendido mucho a su lado, pero la tarea no es fácil a simple vista. La verdad es que el PP ha apretado y no estaba nada claro".

César Sánchez tiene 45 años, reside en Barbastro, está casado, tiene dos hijos y es el pequeño de diez hermanos de una fami-



César Sánchez. A.H.

lia numerosa donde se ha recibido la noticia "muy bien por parte de todos". Se considera "un trabajador más" que cada semana se traslada hasta Yaso donde tiene la segunda residencia y confía "en buenos resultados" de su gestión como alcalde, pero desconoce si el PP seguirá adelante con la intención del contencioso electoral.

Ayuntamiento monocolor

La situación deparada por los resultados electorales en Bierge contrasta con la del municipio de Peraltila, donde los vecinos renovaron su entera confianza en la candidatura del Partido Popular con el 92,74 por ciento de los votos que le han otorgado cinco concejales.

En consecuencia, un nuevo mandato al incombustible José Pedro Sierra, uno de los alcaldes más veteranos, con Jaime Facerras (Estadilla), desde que se incorporó a la política municipal en 1979. De nuevo, gobernará un Ayuntamiento monocolor.

ALTO ARAGÓN SUCESOS

Ingresado en la UVI tras un accidente de montaña

DA.

HUESCA.- Un montañero fue ingresado en la UVI del Hospital San Jorge de Huesca tras sufrir un accidente el lunes en la cara norte de Monte Perdido, en el término municipal de Bielsa.

Según informó la Subdelegación del Gobierno en Huesca, el montañero accidentado, Jesús M. G. de 35 años de edad, domiciliado en Madrid, transitaba por el glaciar cuando resbaló en la nieve y cayó unos 15 metros, golpeándose contra las rocas. Una vez recibida la llamada de socorro, el Grupo de Rescate en Montaña de la Guardia Civil de Boltaña, acompañados de un médico del 061 y con el apoyo del helicóptero Uhel-41, se dirigió a la zona del accidente y el facultativo diagnosticó, en principio, una herida en la cabeza y posibles fracturas de fémur, húmero, costillas y golpes en general, por lo que se trasladó al herido al Hospital San Jorge de Huesca.