



Universidad
Zaragoza

Trabajo Fin de Grado

NUEVO BANCO DE DESARROLLO

Autor

Alejandro Marcén Uriel

Director/es

Jaime Sanaú Villarroya

FACULTAD DE ECONOMÍA Y EMPRESA
GRADO EN ADMINISTRACIÓN Y DIRECCIÓN DE EMPRESAS

2017

Autor del trabajo: Alejandro Marcén Uriel

Director del trabajo: Jaime Sanaú Villarroya

Título del trabajo: Nuevo Banco de Desarrollo del BRICS

Titulación vinculada: Grado en Administración y Dirección de Empresas

Resumen. Los BRICS están escalando posiciones y ganando terreno en el peso de la economía mundial. A través de instituciones, como el Nuevo Banco de Desarrollo (NBD) y el Acuerdo de Reservas de Contingencia (ARC), se están consolidando como bloque emergente a tener en cuenta.

Palabras clave: Nuevo Banco de Desarrollo. BRICS. FMI. Banco Mundial. Economías Emergentes.

Abstract. The BRICS are climbing positions and gaining ground in the weight of the global economy. Through institutions, such as the new Bank for development (NBD) and the contingency reserves agreement (ARC), they are consolidating as a pop-up block to take into account.

Key words: New Development Bank. BRICS. IMF. World Bank. Emerging economies.

ÍNDICE

1.	INTRODUCCIÓN	4
2.	EL BANCO MUNDIAL Y EL FMI	5
3.	LOS BRICS	7
3.1	CUMBRES DE LOS BRICS	13
4.	LA FORMACIÓN DEL NUEVO BANCO DE DESARROLLO	14
4.1	PROYECTOS Y PRÉSTAMOS CONCEDIDOS EN 2016	17
4.2	ACUERDOS DE COLABORACIÓN	19
4.2.1	BANCOS MULTILATERALES DE DESARROLLO	20
4.2.2	BANCOS NACIONALES DE DESARROLLO	21
4.2.3	BANCOS COMERCIALES	22
5.	ACUERDO DE RESERVAS DE CONTINGENCIA (ARC)	23
6.	VIII CUMBRE DE GOA, INDIA	26
7.	EL GRUPO DE LOS VEINTE	27
8.	IX CUMBRE DE XIAMEN, CHINA	29
9.	CONCLUSIONES	30
10.	BIBLIOGRAFÍA	32
11.	ANEXO	35

1. INTRODUCCIÓN

Las economías emergentes son un engranaje clave en la economía mundial. Debido a unos crecimientos notables, a las posibilidades en infraestructuras y a su atractivo mercado, se han convertido en imanes de inversión de cara al mercado internacional.

Una economía emergente es propia de un país en vías de desarrollo que experimenta un importante crecimiento, en un período de tiempo dado, especialmente gracias a la producción industrial y a sus ventas al exterior.

Estos países suelen tener una industrialización incipiente, presencia o notoriedad en el mercado mundial, con independencia económica y financiera en el exterior y un crecimiento progresivo del mercado interno.

Los BRICS son un conjunto de cinco países: Brasil, Rusia, India, China y Sudáfrica, que se ajustan a la definición señalada.

El objetivo de este trabajo es presentar el Nuevo Banco de Desarrollo (NBD) y el Acuerdo de Reservas de Contingencia (ARC) que han creado los BRICS, dar a conocer las causas y el contexto que dieron origen a estas nuevas instituciones, así como evaluar su repercusión en la economía global.

En la primera parte del trabajo se esclarece el contexto y se presentan las causas que originaron tanto el bloque BRICS como el NBD. El Banco Mundial y el FMI son dos actores clave en esta primera parte. En la segunda, es el NBD el que toma protagonismo, explicando su composición, su actuación y sus objetivos. A continuación, se penetra en el ARC y se expone la extensa red de influencias que está tejiendo el NBD. La parte final conecta las dos primeras partes para aportar sentido al origen del NBD y a su actuación en el plano internacional. Se evalúan aquí las consecuencias que la creación de esta nueva institución tendrá sobre la economía global.

Como conclusión, se puede afirmar que el NBD va a suponer un equilibrio en el sistema económico mundial, aportando protagonismo y relevancia a las economías en vías de desarrollo frente a las economías desarrolladas.

2. EL BANCO MUNDIAL Y EL FMI

El Banco Mundial y el Fondo Monetario Internacional (FMI) marcaron un hito en la historia por su ámbito de actuación global, tanto para la asistencia técnica como para la financiación y la inversión al desarrollo. Tanto el FMI como el Banco Mundial son precedentes del NBD y del ARC. La diferencia radica en que el FMI y el Banco Mundial se erigieron y dirigieron en occidente mientras que, el NBD y el ARC, se establecieron en Oriente.

A mediados de 1944, poco antes de finalizar la Segunda Guerra Mundial, tuvo lugar una conferencia internacional en el complejo hotelero Bretton Woods, Estados Unidos, que dio lugar a “los acuerdos de Bretton Woods”.

En dicha conferencia se trató de establecer el libre comercio a nivel internacional pues se creía que, mejorando las relaciones comerciales y financieras entre los países más industrializados, se lograría el final de la guerra y, por ende, la paz. A raíz de Bretton Woods nacieron dos instituciones internacionales denominadas Banco Mundial y Fondo Monetario Internacional (FMI).

Con las secuelas que dejaron las dos Guerras Mundiales en los países contendientes, se conformaron unas necesidades de reestructuración y reconstrucción enormes. Estos países, necesitados de capital, acudieron a los Estados Unidos para pedir financiación.

Aprovechando el poderío que tenían, los Estados Unidos establecieron el dólar como divisa principal en el FMI y en el Banco Mundial y, además, elaboraron la estructura de las cuotas de los países miembros del FMI. Con ello, los Estados Unidos se aseguraron un control y un poder de veto en dicha institución.¹

El Banco Mundial tiene como cometido disminuir la pobreza en el mundo, así como fomentar el desarrollo económico a largo plazo. Actualmente, cuenta con 189 países miembros y está dividido en cinco instituciones:²

¹ Poder de veto que dará origen a varias controversias y críticas entre los países que forman ambas instituciones y que se mostrarán posteriormente.

² Banco Mundial (2017).

1. El Banco Internacional de Reconstrucción y Fomento (BIRF). Fue fundado en 1944, es la rama principal del Banco Mundial y el mayor banco de desarrollo del mundo. Trata de reducir la pobreza a través de productos financieros y asesoría.
2. La Asociación Internacional de Fomento (AIF). Creada en 1960, complementa el BIRF y persigue sus mismos objetivos. Es la institución que presta ayuda a los países más pobres a través de créditos y donaciones.
3. La Corporación Financiera Internacional (CFI). Constituida en 1956, se encarga, a través del sector privado, de promover el desarrollo económico de los países.
4. La Agencia de Garantía de Inversiones (MIGA). Establecida en 1988, ofrece garantías a las inversiones en países con alto riesgo. Funciona como avalista en proyectos de infraestructura compleja y promueve la inversión en países en desarrollo, además de prestar asistencia técnica.
5. El Centro Internacional de Arreglo de Diferencias Relativas a Inversiones (CIADI). Creado en 1966, resuelve las disputas entre gobiernos e inversores, además de proporcionar seguridad jurídica.

Para formar parte del Banco Mundial es necesario, primero, ser miembro del FMI y, posteriormente, del BIRF.

El FMI, por su parte, está enfocado al corto y medio plazo, promoviendo la cooperación internacional a nivel económico. También concede préstamos y presta asistencia y asesoría técnica. Su principal cometido es asegurar la estabilidad del sistema monetario internacional.³

El FMI tiene una unidad de cuenta propia denominada Derechos Especiales de Giro (DEG), que son activos de reserva internacional. Los DEG se componen de una cesta de las divisas más prestigiosas y estables del mundo. A finales de 2016 se renovó la cesta de divisas y sus valoraciones. Las divisas que lo componen y sus respectivas valoraciones se muestran en la *Tabla 1*.

³ FMI (2015).

Tabla 1. Ponderación de divisas en los Derechos Especiales de Giro (DEG)

DERECHOS ESPECIALES DE GIRO	PONDERACIÓN
Estados Unidos – Dólar	41,73%
Europa – Euro	30,93%
China – Renminbi	10,92%
Japón – Yen	8,33%
Reino Unido – Libra	8,09%

Elaboración propia. Fuente: FMI (2017 a)

Los períodos de valoración de la composición de los DEG son de cinco años por lo que, hasta el 2021, no tendrá lugar la siguiente revisión correspondiente.

Tanto el FMI como el Banco Mundial se financian con las aportaciones de los países miembros y, el Banco Mundial, también lo hace a través de la emisión de bonos.

3. LOS BRICS

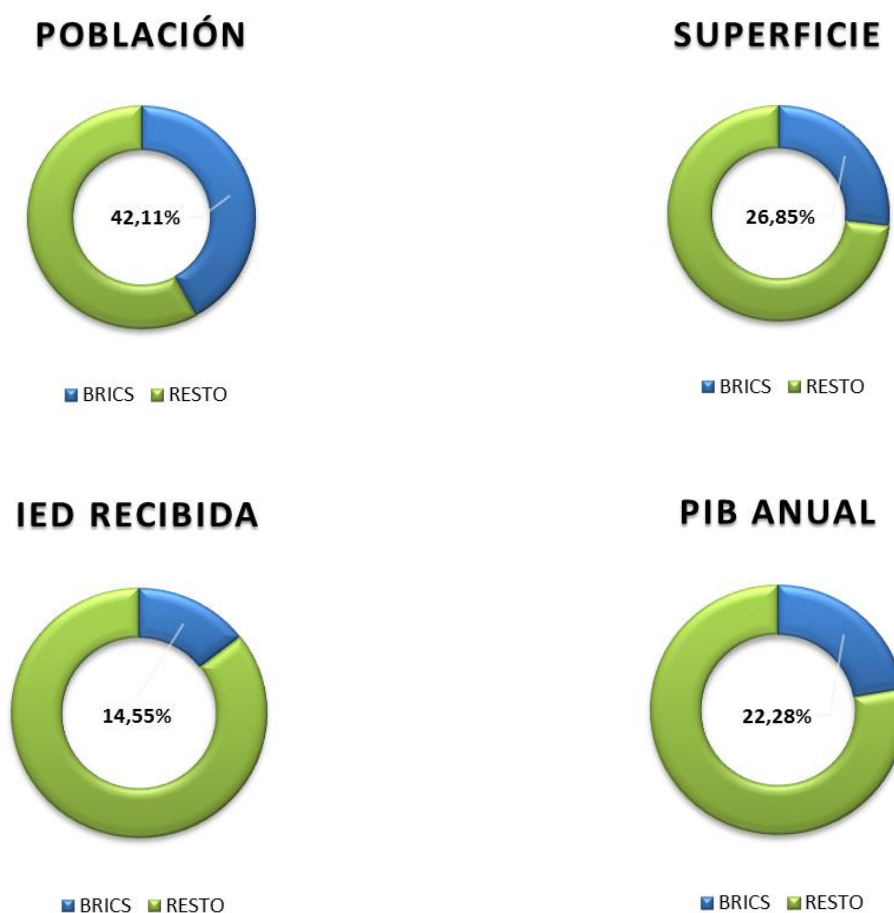
En este apartado se presentan los países que formaron el NBD y el ARC, el origen del grupo y su situación en 2015, año en el que se inauguraron dichas instituciones.

El acrónimo BRICS hace referencia a cinco economías emergentes: Brasil, Rusia, India, China y Sudáfrica. Si bien en un principio este término era una mera referencia a las economías que iban a marcar una clara influencia, económica y política, a nivel mundial en el siglo XXI, acabó siendo un bloque emergente de suma importancia.⁴ Esta relevancia se muestra en el *Gráfico 1*.⁵

⁴ O'NEILL, et al. (2001). Este término, originariamente, hacía referencia a Brasil, Rusia, India y China. Más tarde, con la entrada de Sudáfrica en 2011, se hizo oficial para los cinco países.

⁵ Los datos recogidos para la elaboración del cuadro se muestran en la *Tabla 1*, del Anexo.

Gráfico 1. Peso relativo de los BRICS en el mundo. 2015



Elaboración propia. Fuente: Banco Mundial (2015 a)

Si bien es cierto que estas magnitudes tienen una importancia relativa, no es desdeñable el potencial de estos cinco países. Con casi la mitad de la población mundial y, aproximadamente, una cuarta parte del PIB, los BRICS se imponen como bloque a tener en cuenta.

La inversión extranjera directa, que es la colocación de capitales por parte de las empresas en un país extranjero, es una muestra del atractivo de los BRICS. Cabe destacar que China, con una IED recibida de 135.610 millones de USD en 2015, es el país de los BRICS que más IED recibe. No obstante, los Estados Unidos triplican a China con una IED recibida de 379.894 millones de USD en 2015.⁶

⁶ Banco Mundial (2015).

En cambio, cogiendo el PIB per cápita a valores de paridad de poder adquisitivo (PPA), los resultados son muy diferentes, tal y como se recoge en la *Tabla 2*.

Tabla 2. Ranking países en USD a precios actuales. 2015

PAÍS	PIB	PIB (PPA) per cápita
BRASIL	9°	76°
RUSIA	13°	49°
INDIA	7°	123°
CHINA	2°	80°
SUDÁFRICA	31°	87°

Elaboración propia. Fuente: Banco Mundial (2015 b)

En cuanto al PIB (PPA) per cápita, los BRICS tienen mucho recorrido por delante. Es evidente pues que, a pesar del enorme potencial que poseen, aún son economías con mucho margen para el desarrollo. China, por ejemplo, es la segunda potencia mundial y, sin embargo, dista mucho de ser un país con un nivel de vida medio alto.

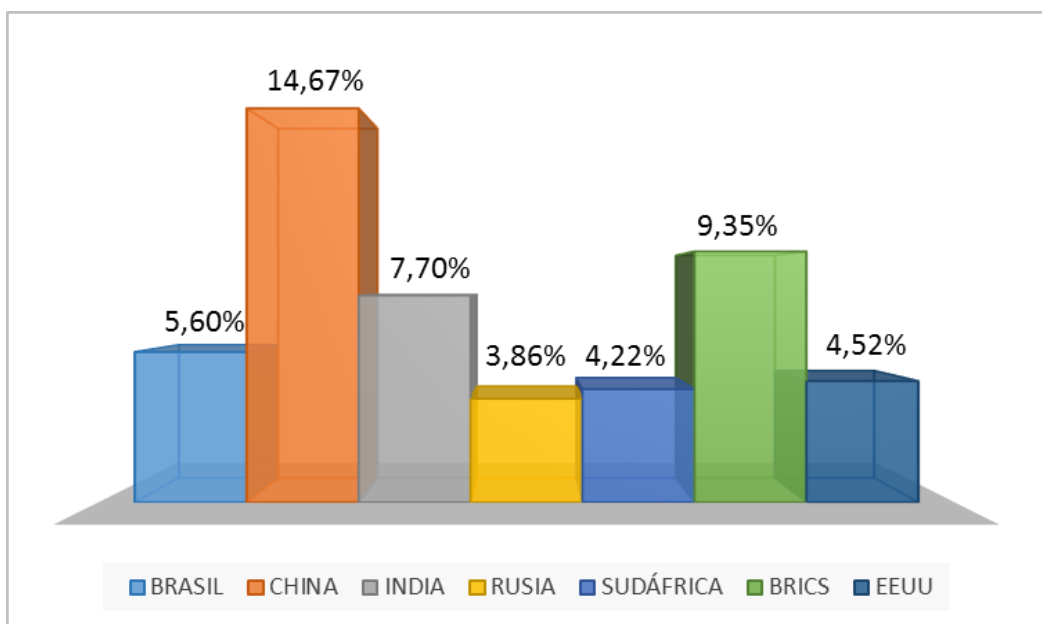
A finales del siglo XX, no se esperaba que estos cinco países tuvieran algo en común, aparte de su potencial de crecimiento. Sin embargo, estas economías distribuidas en tres continentes distintos, encontraron un punto de convergencia en el deseo de acabar con la hegemonía de los países desarrollados, en especial, de los Estados Unidos.⁷

Dado el crecimiento exponencial de estas economías tanto en PIB como en comercio internacional (véase *Gráfico 2* y *Tabla 3*) y la escasa correlación en la participación en instituciones como el FMI (véase *Tabla 4*), está más que justificado ese punto de convergencia.⁸

⁷ Tanto el FMI como el Banco Mundial impusieron el dólar estadounidense como moneda de referencia internacional. Esto ocurrió después de la Segunda Guerra Mundial cuando empezaron a funcionar ambas instituciones.

⁸ A pesar de la importancia que han ido adquiriendo los BRICS en la economía mundial, en detrimento de economías avanzadas, esto no se ha visto reflejado en la participación de voto en el FMI. Recordemos que los Estados Unidos mantienen, hoy en día, una participación en los derechos de voto del 16,8%. Esto implica un verdadero poder de veto puesto que, para que una decisión se acepte, debe obtener un mínimo del 85% de los votos.

Gráfico 2. Crecimiento nominal medio interanual PIB 1990-2015



Elaboración propia. Fuente: Banco Mundial (2015 a)

Tabla 3. Porcentaje comercio mundial 2001 y 2015.

PAÍSES	2015	2001
ESTADOS UNIDOS	9,08 %	11,69 %
BRASIL	1,15 %	0,93 %
RUSIA	2,05 %	1,63 %
INDIA	1,61 %	0,70 %
CHINA	13,72 %	4,27 %
SUDÁFRICA	0,49 %	0,47 %
BRICS	19,04 %	8,00 %

Elaboración propia. Fuente: Banco Mundial (2015 c)

Tabla 4. Participación BRICS 2015

PAÍS	PARTICIPACIÓN EN EL PIB MUNDIAL	PARTICIPACIÓN EN LOS DERECHOS DE VOTO EN EL FMI
ESTADOS UNIDOS	24,32 %	16,8 %
JAPÓN	5,91%	6,3 %
CHINA	14,84 %	3,8 %
ITALIA	2,46 %	3,2 %
INDIA	2,83 %	2,3 %
RUSIA	1,80 %	2,4 %
BRASIL	2,39 %	1,7 %
ESPAÑA	1,6%	1,7 %
SUDÁFRICA	0,42 %	0,8 %
BRICS	22,28 %	11 %

Elaboración propia. Fuentes: Banco Mundial (2015 a). Portal de Estudios de Política Exterior y Fondo Monetario Internacional (2015 a).

Viendo el *gráfico 2*, se aprecia cómo el crecimiento de los BRICS les ha llevado a estar entre los diez primeros países del mundo en cuanto a PIB se refiere, exceptuando Rusia y Sudáfrica.

Por el lado del comercio, tal y como se muestra en la *Tabla 3*, los BRICS van ganando posiciones, al contrario que los Estados Unidos. Desde 2001 hasta 2015 todos los BRICS han elevado su relevancia en el comercio internacional hasta suponer un 19,28% del mismo en 2015, y doblar así la cuota estadounidense.⁹

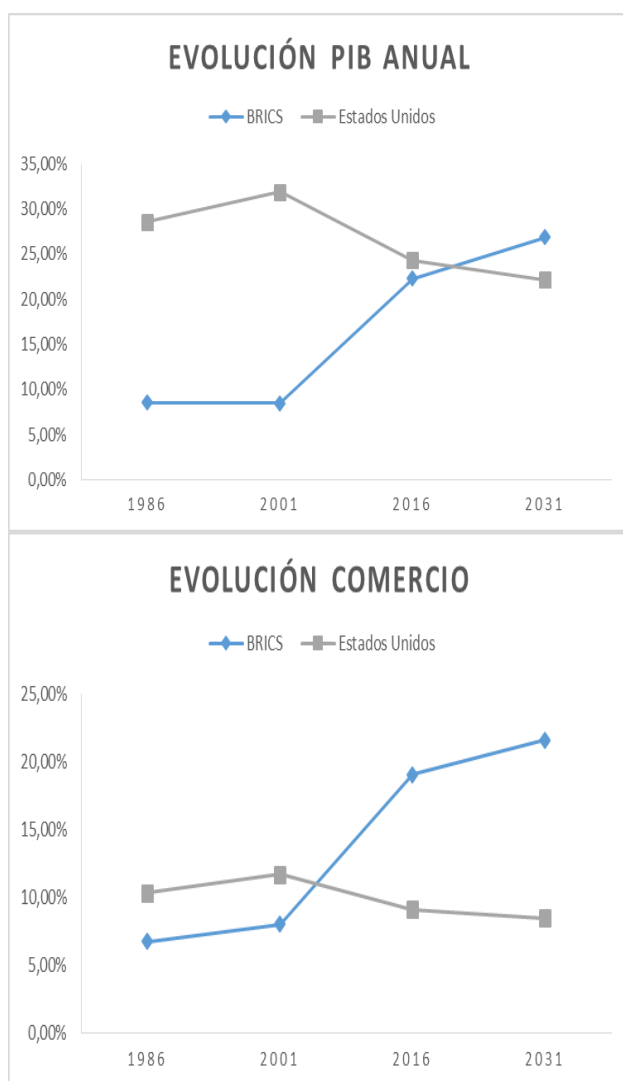
Estos hechos no han sido motivo suficiente para reformar equitativamente la participación en el FMI, tal y como se muestra en la *Tabla 4*. De hecho, Japón, España e Italia tienen más poder de voto que los BRICS juntos (11,2% frente al 11%), cuando, en conjunto, representan el 9,98% del PIB mundial frente al 22,28% de los BRICS. A su vez, Alemania, Francia y Reino Unido, con menor PIB que China, tienen más derechos de voto.

⁹ Los datos empleados para la elaboración de la *Tabla 3* provienen de la *Tabla 2* del Anexo.

Por esta y otras razones, el FMI y el Banco Mundial han sido cuestionados en los últimos años, críticas que atienden a las necesidades de reformas en el planteamiento y organización de ambas instituciones. Con el NBD se trató de responder a la falta de acción del FMI y del Banco Mundial por unos BRICS en pleno auge económico.

Como se muestra en el *Gráfico 2* y la *Tabla 3*, el crecimiento de los BRICS en el siglo XXI ha sido positivo y paulatino. En pos de seguir con esta evolución creciente, se realiza una estimación de la progresión de los BRICS en el *Gráfico 3*:

Gráfico 3. Evolución PIB Anual y Comercio Internacional



Elaboración propia. Fuente: Banco Mundial (2015 a y c).

Tal y como se muestra en el *Gráfico 3*, en menos de 8 años, los BRICS superarán a los Estados Unidos tanto en PIB Anual como a niveles de comercio internacional. Como se ve en la gráfica, los Estados Unidos llevan unas proyecciones descendientes mientras que los BRICS, de seguir como hasta ahora, no harán más que crecer. Estas gráficas no dejan de ser meras estimaciones derivadas de la relación histórica de cada variable, lo que hace muy arriesgada cualquier aproximación futura. No obstante, es útil para ver las desviaciones de cada uno y, así, poder evaluar las posibles consecuencias.

No cabe duda pues de que, a medio plazo, los emergentes estarán a la orden del día y, difícil pero no imposible, los BRICS orquestarán la futura política y economía mundial.

3.1 CUMBRES DE LOS BRICS

En 2009 tuvo lugar la primera reunión de los BRIC (sin Sudáfrica). En esta Cumbre se pusieron de manifiesto las reticencias con el sistema financiero mundial y con la hegemonía del dólar estadounidense, buscando una divisa alternativa. A partir de entonces, tuvieron lugar las sucesivas cumbres anuales.¹⁰

En 2010, durante la Segunda Cumbre, se propuso un tipo de comercio bilateral sin la intervención del dólar o del euro. En esta reunión se hizo notoria la falta de representación de los BRIC en las instituciones financieras mundiales y la necesidad de convertirse en un bloque homogéneo.¹¹

En 2011, Sudáfrica entró a formar parte de los BRICS. Completo el bloque, se volvió a insistir en la necesidad de reforma del Sistema Monetario Internacional, así como en el compromiso de intervenir en eventuales acciones militares y humanitarias, siempre que estas fuesen aceptadas por el Consejo de Seguridad de las Naciones Unidas. Esta última parte se debió, en gran medida, al deseo de los BRICS de acabar con conflictos militares como el que atravesaba Libia.¹²

En las posteriores cumbres se fue erigiendo la idea de crear un Banco de Desarrollo de los BRICS para afirmar el poder del bloque y aumentar su influencia en las decisiones internacionales. A su vez, debía servir para financiar proyectos de infraestructura en países emergentes, conceder préstamos a largo plazo y proporcionar deuda convertible. En 2014 se materializó esta idea con la firma del Tratado del Nuevo Banco de Desarrollo de los BRICS y, simultáneamente, del Acuerdo de Reservas de Contingencia.¹³ Este último se constituyó para contener la volatilidad de divisas y conceder liquidez, apostando por dar cierta estabilidad financiera al grupo.

La Octava y Novena Cumbre se comentan más adelante y en apartados diferentes dado que han sido las únicas Cumbres celebradas después de haberse inaugurado el NBD y el ARC.

¹⁰ BBC (2009).

¹¹ BBC (2010).

¹² El Mundo (2011).

¹³ Mercosur ABC (2014).

4. LA FORMACIÓN DEL NUEVO BANCO DE DESARROLLO

La materialización del Nuevo Banco de Desarrollo de los BRICS (NBD) empezó con la firma de los artículos y tratados de constitución en 2014. Se llevó a cabo en la Sexta Cumbre del grupo, que tuvo lugar en Fortaleza, Brasil. La inauguración del NBD tuvo lugar el 7 de julio del 2015.¹⁴

El NBD pretende proporcionar recursos para apoyar y financiar proyectos de infraestructura y de desarrollo sostenible. Los propósitos de esta nueva institución, se centran en ambas áreas. En cuanto a la infraestructura, se parte de la base de que es el pilar fundamental para el crecimiento económico y social. Lo que se propone es eliminar las trabas que tienen los países en desarrollo a la hora de conseguir recursos para financiar las infraestructuras. El desarrollo sostenible trata de promover el crecimiento mundial en todos sus aspectos, tanto a nivel económico, político, social, como medioambiental. En definitiva, y como se refleja en su página oficial, el NBD es un hito clave de la cooperación entre los países en desarrollo y las economías emergentes. Es un testimonio de la mayoría de edad de estos países en el mundo de las finanzas para el desarrollo.

En un principio hubo problemas sobre los temas de participación y por establecer la divisa que protagonizaría el marco de acción. Después de debates y reuniones, se aprobó la misma participación accionarial para los cinco países.¹⁵

También se acordó que la moneda de reserva y de intercambio fuese una cesta formada por las cinco monedas de los países miembros (el real, el rublo, la rupia, el yuan y el rand).

Antes de la formación del NBD, los BRICS gozaban de buenas expectativas y de buena reputación económica en el plano internacional. A pesar de eso, los BRICS han experimentado momentos no muy agradables para su imagen en los últimos años.

¹⁴ El Economista (2015).

¹⁵ Totalmente coherente si se tiene en cuenta que una de las principales quejas de los BRICS hacia el FMI era su sistema de participación de voto. En el NBD ningún país tiene derecho de veto por sí solo.

En este contexto, hay que resaltar la situación que atraviesa Brasil. Los casos de corrupción como el de Petrobras, el aumento de desempleo y el desplome de su economía han hecho mella en este país exportador de materias primas.¹⁶ También cabe resaltar la destitución de Dilma Roussef como presidenta de Brasil y el nombramiento de Michel Temer como nuevo jefe de Estado en agosto de 2016.¹⁷

También Rusia ha estado en el punto de mira. Siendo el tercer país productor de petróleo del mundo, la caída de los precios del mismo le ha afectado muy negativamente. La depreciación del rublo y las sanciones internacionales derivadas del conflicto con Ucrania han asestado duros golpes a Rusia.¹⁸ Sin duda, Rusia es una de las naciones más beneficiadas de pertenecer a los BRICS dado que, en parte, se asegura no quedar excluida y marginada por las demás economías.

Sudáfrica ha ido en declive desde su entrada en los BRICS en 2011. En dicho año consiguió traspasar el 3% de crecimiento y apuntaba a que se convertiría en la economía principal de África. No obstante, la producción industrial ha disminuido año tras año debido, en gran parte, a las interrupciones de los suministros de energía. Teniendo en cuenta que la producción industrial de Sudáfrica supone un 28,75% del PIB, es evidente la repercusión negativa que supone un descenso de la misma para la economía sudafricana.¹⁹

En cuanto a China, la enorme deuda privada que acarrea desde 2009 ha llegado a suponer un 254% del PIB en 2016. El crecimiento de China en 2015 fue el más lento desde 1990 y el del PIB real llegó a superar al nominal, debido a la deflación.²⁰

De todos los BRICS, India y China fueron los únicos que, desde la formación del NBD, mantuvieron un crecimiento positivo. India es el cuarto país consumidor de petróleo del mundo y la bajada del crudo supuso un acelerón a su economía, al contrario que Rusia.²¹

¹⁶ El Tiempo (2016).

¹⁷ RTVE (2016).

¹⁸ Política Exterior (2014).

¹⁹ FMI (2015).

²⁰ El Blog Salmón (2016).

²¹ FMI (2016).

Cabe destacar que, desde un principio, se buscó que el NBD fuera ajeno a la situación político-económica de cada país. Es decir, los problemas internos de los BRICS no deberían hacer eco en el NBD, sino más bien, deberían apoyarse en él en caso de necesidad. De hecho, el NBD puede servir de escudo a los BRICS cuando estos no atraviesen buenos momentos, sobre todo en cuanto a reputación se refiere.

Habiendo visto las bases y objetivos del NBD, queda mencionar la composición del mismo. Esta institución nació con una aportación inicial de 50.000 millones de dólares y 100.000 millones de capacidad de préstamo (capital inicial autorizado).²² Los cinco países ostentaron el control de la institución desde el principio y aportaron lo mismo, 10.000 millones de dólares (el 80% en concepto de garantías y el 20% restante en efectivo).

La sede del NBD se estableció en Shanghái (China) y se prevé la apertura de una oficina regional en Johannesburgo (Sudáfrica), la primera de muchas.²³

La presidencia es rotativa entre los cinco países con una duración de cinco años por mandato. La primera presidencia del mismo la ostenta K. V Kamath, exdirector del Industrial Credit and Investment Corporation of India (ICICI), segundo banco más grande de la India y el mayor por capitalización de mercado.

Es conveniente resaltar algunas particularidades del NBD en contraste con el FMI y el Banco Mundial:

- Ofrece un sistema de créditos y de préstamos que no implican reforma política ninguna en el país prestatario.²⁴ Sin duda este va a ser un aspecto diferencial muy atractivo para a los países que busquen financiación.
- En el NBD, nadie tiene poder de decisión preferente, y las decisiones se toman en conjunto, por mayoría especial.²⁵

²² Política Exterior (2015).

²³ Finalmente inaugurado el 17 de Agosto de 2017.

²⁴ El FMI, en cambio, exige ciertas reestructuraciones políticas y, además, plantea un intervencionismo tanto político como monetario.

²⁵ Cada país fundador tiene igual poder de voto. La mayoría especial implica dos tercios de los votos para ser aprobada una propuesta, o bien, cuatro de los cinco votos. En el FMI, en cambio, ya se vio que los Estados Unidos ostentan un poder de veto único frente a los 188 países miembros restantes.

- Aunque *a priori* no se contemple añadir países al bloque, está abierto a todos, siempre y cuando se apruebe su incorporación con la mayoría especial comentada.
- Las prioridades de crédito se centran en países en desarrollo o subdesarrollados. Se apoya el crecimiento de estos países para llegar a una economía global equilibrada.²⁶

Por lo tanto, NBD presenta una alternativa real de financiación muy atractiva frente al FMI o Banco Mundial. Alternativa que, según defienden los BRICS, no presenta ningún tipo de competencia sino todo lo contrario, está destinada a complementar y a colaborar tanto con el FMI como con el Banco Mundial.

4.1 PROYECTOS Y PRÉSTAMOS CONCEDIDOS EN 2016

Durante 2016, el NBD ha aprobado siete proyectos diferentes de gran envergadura, todos ellos en los países BRICS. A continuación se especifica cada uno de los siete proyectos (Véase la *Tabla 3* del Anexo, para un mayor detalle).

- Canara (India). Con un préstamo de 250 millones de USD, el NBD financió al banco indio Canara. Es un proyecto que apostó por las energías renovables, en concreto, la eólica, para reducir las emisiones de CO².
- Lingang (China). El montante del préstamo fue de 252 millones de renminbis que, en diciembre de 2016 (cuando se aprobó), equivalía a unos 75 millones de USD. Este proyecto está ligado a las energías renovables y, en concreto, a la energía solar.²⁷
- BNDES (Brasil). El NBD financió al Banco Nacional de Desarrollo Económico y Social de Brasil para un proyecto de energías renovables por un importe de 300 millones de USD.

²⁶ Ya en el artículo 2, capítulo 1 del Acuerdo sobre el NBD se especifica que: “el objetivo es movilizar recursos para proyectos de desarrollo sostenible e infraestructura en los BRICS y otros mercados emergentes y países en desarrollo para complementar esfuerzos de las instituciones financieras multilaterales para el crecimiento y el desarrollo mundial”.

²⁷ Xinhua Español (2016).

- ESKOM (Sudáfrica). La empresa pública Comisión de Suministro de Electricidad de Sudáfrica recibió una financiación de 180 millones de USD para la inversión en energías renovables de líneas de transmisión para la distribución de energía eléctrica.²⁸
- EDB // IIB (Rusia). El Banco de Desarrollo Euroasiático y el Banco de Inversión Internacional de Rusia recibieron 100 millones de USD para un proyecto de plantas de energía hidráulica y energía verde.²⁹
- Madhya Pradesh (India). Con un crédito de 350 millones de USD, el NBD de los BRICS financió a la India para actualizar las carreteras principales del estado de Madhya Pradesh.³⁰
- Pinghai (China). Otro proyecto de energía renovable, en concreto de energía eólica marina, que contó con un importe de 298 millones de USD de préstamo.³¹

En total, la suma de los préstamos fue superior a los 1.500 millones de dólares. Para 2017 se espera doblar el número de proyectos y el importe de préstamos concedidos (en unos 2.500-3.000 millones de dólares).³²

Se puede concluir que la actividad prestataria del NBD no ha sido nimia durante el primer ejercicio. Bien es cierto que, en comparación con el FMI, los 1.500 millones de dólares no resultan tan llamativos (el FMI prestó 9.200 millones de dólares aproximadamente en 2016).³³

Es difícil establecer una comparación objetiva puesto que, a nivel de madurez, se presenta una institución de reciente creación, contra una institución con más de 70 años de funcionamiento.³⁴

²⁸ ECOA (2016).

²⁹ Sputnik Mundo (2016).

³⁰ Xinhua Español (2016).

³¹ REVE (Revista Eólica y del Vehículo Eléctrico) (2016).

³² China Daily Asia (2017).

³³ FMI (2017).

³⁴ Cabe destacar que los 9.200 millones de dólares prestados por el FMI en 2016 se dividen, a grandes rasgos, en dos bloques: préstamos no concesionarios y préstamos concesionarios. También es destacable que estos préstamos concesionarios fueron reformados en 2015 y se mantienen en un tipo de interés del cero por ciento.

Por su parte, el Grupo Banco Mundial, a través de dos de sus cinco instituciones, el Banco Internacional de Reconstrucción y Fomento y la Asociación Internacional de Fomento, tuvo unos compromisos en 2016 de 45.900 millones de dólares, de los cuales el 33% aproximadamente estuvieron destinados a la financiación de políticas de desarrollo.

El desembolso final de esta financiación supuso un 97% de los compromisos destinados al desarrollo, es decir, un total de 14.632 millones de dólares.³⁵

El 18 de julio de 2016, el Nuevo Banco de Desarrollo BRICS emitió 448,5 millones de dólares (3.000 millones de yuanes) en los denominados “bonos verdes” a cinco años en el mercado chino. Esta emisión fue la que financió los siete proyectos de energías renovables mencionados.³⁶

Para el 2017 se espera adquirir una financiación de 500 millones de dólares, denominados en rupias, para el segundo semestre.³⁷

4.2. ACUERDOS DE COLABORACIÓN

Una muestra tangible del compromiso que tiene el NBD con su objetivo de construir un “futuro sostenible” es la cantidad de memorandos de entendimiento y acuerdos de cooperación que ha realizado desde el inicio de su actividad en 2015. Esto supone una ampliación del ámbito de actuación del NBD que, aparte de dedicarse a financiar proyectos de infraestructura y medioambiente, está formando una red de asociaciones con bancos multilaterales, comerciales y nacionales de desarrollo, que aumenta aún más la influencia del NBD en el marco económico y político internacional. A continuación se repasan de todos los acuerdos de colaboración que ha realizado el NBD.³⁸ La mayoría de los datos recogidos se han obtenido de la página oficial del NBD.

³⁵ Banco Mundial (2017).

³⁶ Sputnik Internacional (2016).

³⁷ Reuters (2017).

³⁸ Lista de Asociaciones del NBD (2017).

4.2.1. BANCOS MULTILATERALES DE DESARROLLO

- Fondo Financiero para el Desarrollo de la Cuenca del Plata (FONPLATA). Es un organismo financiero multilateral compuesto por Argentina, Bolivia, Brasil, Uruguay y Paraguay. El acuerdo fue firmado el 26 de abril de 2017. Este memorando se establece en aras de una cooperación estratégica, intercambios de información, cofinanciación de proyectos de desarrollo, intercambio de recursos, etc.
- Banco Europeo de Reconstrucción y Desarrollo (BERD). Es una institución financiera que promueve el ámbito privado, ya que apuesta por economías de mercado, de los países excomunistas en la actualidad. El memorando fue firmado el 1 de abril de 2017. Este acuerdo ratifica la asociación de estas dos instituciones para construir una economía global sostenible y de energía verde.³⁹
- Banco Europeo de Inversiones (BEI). Es el órgano financiero de la Unión Europea. El memorando fue firmado el 1 de abril de 2017. Se acuerda la colaboración de ambas instituciones en proyectos de desarrollo, infraestructura y medio ambiente en áreas de común interés, compartiendo herramientas, información y todo tipo de recursos.
- Banco de Inversión Internacional de Cooperación Estratégica. Firmado el 1 de abril de 2017. El IIB (por sus siglas en inglés), es un banco de desarrollo multilateral que concede créditos a través de instituciones financieras y bancos de desarrollo, para promover el desarrollo económico y social de sus países miembros y facilitar la cooperación entre los mismos. Tiene su sede en Moscú, y está formado por nueve países: Bulgaria, Cuba, República Checa, Hungría, Mongolia, Rumanía, Eslovaquia, Vietnam y Rusia. El memorando de entendimiento se basa, entre otras cosas, en la cofinanciación de proyectos de energías verdes y medioambientales.
- Banco Euroasiático de Desarrollo de Cooperación General. Es un banco de desarrollo regional formado por Rusia y Kazajistán, dedicado a ayudar a los países miembros (actualmente seis) a expandir su comercio, su crecimiento económico, etc. Este acuerdo fue firmado el 1 de abril de 2017. El memorando se basa, principalmente, en prestar asistencia financiera para proyectos de infraestructura y desarrollo en las áreas de común interés.

³⁹ Nuevo Banco de Desarrollo y Banco Europeo de Reconstrucción y Desarrollo (2017).

- Banco Asiático de Inversión en Infraestructura (BAII). Institución de desarrollo multilateral formada actualmente por cincuenta y siete países miembros. El memorando fue firmado el 1 de abril de 2017. La colaboración entre el NBD y el BAII era, desde un principio, evidente, dado que ambas instituciones emergieron a la par y China estaba en las dos.

- Grupo del Banco Mundial. Firmado el 9 de septiembre de 2016. Como muestra de la veracidad de las intenciones de no competencia del NBD, este acuerdo implica la colaboración de ambas instituciones para la financiación conjunta de proyectos de infraestructura principalmente, además de intercambio de conocimientos e información.

- Banco de Desarrollo de América Latina (CAF). Con diecinueve miembros, este banco busca apoyar el desarrollo sostenible de sus miembros así como la integración regional de América Latina. El memorando fue firmado el 9 de septiembre de 2016 para establecer un marco para la colaboración entre ambas instituciones para, entre otras cosas, financiar proyectos de infraestructura sostenible y prestar asistencia técnica en áreas de común interés.⁴⁰

- Banco Asiático de Desarrollo (ADB). Memorando firmado el 4 de julio de 2016. Su propósito es establecer una cooperación estratégica canalizada hacia la consecución de objetivos comunes tales como: un crecimiento sostenible y la reducción de pobreza en los países implicados en el acuerdo. El ADB cuenta con sesenta y siete miembros, entre los cuales los Estados Unidos y Japón son los principales accionistas. Esta institución busca eliminar la pobreza y aumentar la calidad de vida en los países objeto de actuación.

4.2.2. BANCOS NACIONALES DE DESARROLLO

- Mecanismo de Cooperación Interbancaria BRICS. Con objeto de transferir liquidez en moneda local por los BRICS para hacer frente a posibles efectos nocivos de políticas monetarias tanto de los Estados Unidos como de Europa. Este acuerdo fue firmado el 15 de octubre de 2016.

⁴⁰ Banco de Desarrollo de América Latina (2016).

- Banco Nacional de Desarrollo Económico y Social (BNDES). Es una empresa pública federal brasileña. El acuerdo se firmó el 8 de septiembre de 2015 y tiene por objetivo colaborar en desarrollos sostenibles e impulsar la infraestructura en África.⁴¹

4.2.3. BANCOS COMERCIALES

- Banco de Comunicaciones de China. Es el quinto banco comercial más grande de China, en cuanto a activos se refiere. El memorando fue firmado el 10 de noviembre de 2016. La cooperación estratégica, el intercambio de recursos, la cofinanciación y la sindicación son los aspectos claves de este acuerdo.

- Banco Standard de Sudáfrica. Uno de los cuatro bancos más grandes de Sudáfrica. El memorando con el NBD fue firmado el 31 de agosto de 2016. El objeto del mismo es la investigación económica, de riesgos, de estrategias y analizar la viabilidad de proyectos.⁴²

- Banco de Construcción de China. Firmado el 8 de junio de 2016. Se estableció un marco de colaboración a largo plazo para la emisión de bonos, financiación conjunta e intercambio de información.

- Crédito Industrial y la Corporación de Inversiones de la India. Firmado el 5 de mayo de 2016. Ambas instituciones establecieron una cooperación para financiar proyectos en la India, además de cooperar en la gestión de riesgos de tesorería y establecer la emisión de bonos denominados en rupias que el NBD desea hacer en 2017.

- Banco de China. Firmado el 14 de enero de 2016.

Con menos de dos años de actividad, el NBD ha realizado dieciséis acuerdos de colaboración por todo el mundo. Se está asegurando una red de influencias en el plano internacional que sirve de base para erigir unos BRICS con un rol notorio y relevante.

Los acuerdos cubren cuatro de los cinco continentes, dado que en Oceanía no se ha intervenido aún, al menos directamente.

⁴¹ El Banco de Desarrollo de Brasil (2015).

⁴² Nuevo Banco de Desarrollo y Standard Bank (2016).

5. ACUERDO DE RESERVAS DE CONTINGENCIA (ARC)

De la mano del NBD, nació el Acuerdo de Reserva de Contingencia. El ARC está provisto de un fondo que asegura una independencia tácita respecto a las instituciones occidentales. Se estableció para hacer frente a una posible falta de liquidez y asegurar un posible caso de inestabilidad financiera. El fondo del ARC contiene 100.000 millones de dólares y, a diferencia del NBD, tiene una estructura de aportaciones distintas. China aportó 41.000 millones, Rusia, India y Brasil 18.000 millones cada uno y, por último, Sudáfrica 5.000 millones.⁴³

En el mencionado acuerdo se especifica que los derechos de voto estarán ponderados, por la aportación de cada país al fondo. También aparecen las condiciones del acceso a la financiación. Se establece un multiplicador para la concesión de préstamos, en función del aporte de capital al fondo. Este multiplicador es de 0,5 para China, de 1 para Rusia, Brasil e India y de 2 para Sudáfrica.⁴⁴

Cuando el ARC tomó forma, el FMI contaba con un volumen total de aportaciones de 369.520 millones de dólares aproximadamente, es decir, el ARC suponía un 27% del FMI.⁴⁵ Dato llamativo si se tiene en cuenta que el número de países miembros del FMI es, actualmente, 189 y el de los BRICS 5.

Es cierto que cuatro de los países BRICS se sitúan entre los 10 primeros países que más reservas de oro y divisas poseen, siendo China el primero, Rusia el sexto, Brasil e India noveno y décimo respectivamente.⁴⁶ Es evidente el poderío de los países BRICS, lo que da ciertas pinceladas sobre lo que realmente van a suponer el NBD y el ARC. Mención especial merece China puesto que, en 2015, con 3.405.253,36 millones de dólares, tiene más reservas de oro y divisas que los cinco países siguientes juntos: Japón, Arabia Saudita, Suiza, Estados Unidos y Rusia.⁴⁷

Además, las reservas chinas triplican a las de la Unión Europea y son nueve veces mayores que las estadounidenses. En los *Gráficos 4 y 5* se puede ver lo que suponen dichas reservas.

⁴³ El Mundo (2014).

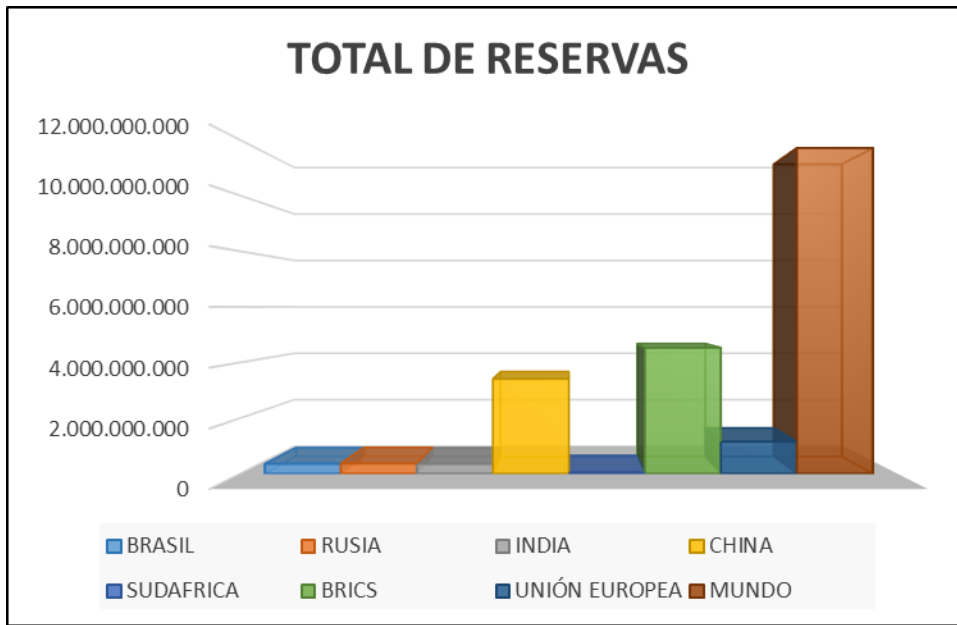
⁴⁴ Ministerio Relaciones Exteriores, BRICS (2017).

⁴⁵ Lossan (2017).

⁴⁶ Banco Mundial (2015 d).

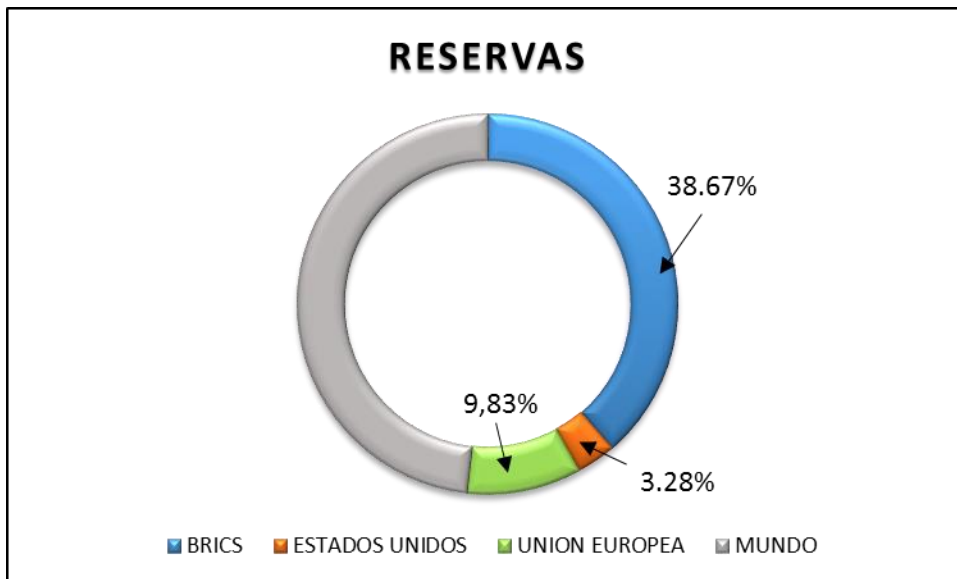
⁴⁷ Banco Mundial (2015 d).

Gráfico 4. Total de reservas (incluye el oro, miles de USD a precios actuales) 2015



Elaboración propia. Fuente: Banco Mundial (2015 d)

Gráfico 5. Porcentaje de reservas totales. 2015



Elaboración propia. Fuente: Banco Mundial (2015 d)

Tal y como muestran los *Gráficos 4 y 5*, las reservas totales de los BRICS (incluyendo el oro) suponían un 38,67% de las mundiales, en 2015. Dentro de los BRICS, China supuso un 29,07% de las reservas mundiales.⁴⁸

En 2015, el yuan entró a formar parte en la cesta de divisas del FMI⁴⁹ y, unos meses antes, se creó el Banco Asiático de Inversiones e Infraestructuras (BAII)⁵⁰.

- La cesta de divisas del FMI componen la unidad de cuenta del mismo, los Derechos Especiales de Giro. La entrada de la divisa china en esta cesta supone una imagen de estabilidad y confianza en este país y en su moneda.
- El Banco Asiático de Inversiones e Infraestructuras nació a la par que el NBD. El BAII, sin tener vinculación directa con los BRICS, fue un proyecto chino. Está destinado a cubrir necesidades de financiación para infraestructuras de las regiones de Asia y Oceanía, principalmente. También contempla acudir a otras regiones fuera de estos continentes para facilitar financiación. En esta institución multipolar, en la cual está abierto el derecho de admisión, *China tendrá un verdadero poder de veto*. Esto se debe a que, los países asiáticos ocuparán el 75% de la participación, dejando el 25% restante a países de otras regiones. En concreto, China ostentará el 30,3% del total. Las decisiones relevantes de la institución necesitan de un 75% de votos para ser aprobadas, mientras que las decisiones funcionales solo requieren la mayoría simple.⁵¹

A pesar de no tener un control explícito, el poder de veto que tiene China en esta institución está presuntamente disimulado. Esto se debe a que, si tuviese un poder de veto total, China quedaría en evidencia frente a los países occidentales, puesto que es el poder de veto lo que criticaba este país en el FMI.

⁴⁸ Los datos recogidos para la elaboración de los gráficos se muestran en la *Tabla 4* del Anexo.

⁴⁹ El Mundo (2015).

⁵⁰ La Vanguardia (2016).

⁵¹ El País (2015).

6. VIII CUMBRE DE GOA, INDIA

La última Cumbre celebrada de los BRICS tuvo lugar el 15 y 16 de octubre de 2016 en Goa, India. Los temas que se trataron en esta Octava Cumbre fueron muy variados, en especial destacaron los temas políticos y de seguridad.

Se hizo patente, en esta Cumbre, el deseo de los BRICS de reformar la ONU, incluyendo su Consejo de Seguridad, necesario para que sea más eficiente y representativo. También en este plano, los BRICS reclaman una mayor presencia y representatividad, tanto para ellos como para los países en desarrollo.

En relación al NBD hubo poco debate, se reafirmó la idea de duplicar el número de préstamos en el 2017. Se comentó que, finalmente, la nueva oficina regional del NBD en Johannesburgo (Sudáfrica) se haría operativa a finales de 2016. Esta sería la segunda oficina del NBD después de la sede de Shanghái.

Se continuó en la idea de seguir apostando por energías renovables y se firmaron varios memorandos sobre cooperación ambiental y de investigación agrícola. De hecho, se propuso la creación de una agencia de energía BRICS.⁵² Además de esta agencia, los BRICS propusieron la creación de una agencia de *rating* de deuda. Estas agencias se dedican a calificar los créditos y valorar el riesgo de impago, o solvencia de los mismos, de empresas, países, gobiernos, etc.

El motivo de crear una agencia de *rating* se basa en competir con las tres oligopolistas del mercado: Standard & Poor's (Estado Unidos), Moody's (Estados Unidos) y Fitch (Reino Unido y Estados Unidos).⁵³

El NBD recibió una calificación institucional "AAA" de agencias de *rating* locales⁵⁴. Una triple A indica que la institución calificada es fiable y estable pues designa bajo riesgo y alto atractivo para los inversores. Estas agencias locales fueron China Cheng Xin Internacional Credit Rating Co. Ltd ("CCXI") y Lianhe Credit Rating Co. Ltd, dos de las principales agencias de calificación de China.

⁵² Sputnik Mundo (2016).

⁵³ The Indian Express (2016).

⁵⁴ Sistema Económico Latinoamericano y del Caribe (SELA) (2016).

Otra agencia que calificó el riesgo del NBD fue Crisil Ltd., una compañía de India que está, en su mayor parte, participada por Standard & Poor's, y que solo califica deuda emitida en la India.

También se declaró en Goa la prioridad de aumentar el comercio entre los BRICS para seguir con la denominada “desdolarización” y sacar a flote las divisas locales, además de servir al crecimiento de los niveles de comercio de estos países. No obstante, China es el mayor socio comercial de Estados Unidos en la actualidad.

Un tema candente para la India es Pakistán y sus ataques terroristas. Pese a su insistencia de reacción por parte de los BRICS, parece que no todo el grupo está dispuesto a entrar en esa materia. La India intenta atraer ayuda con ese conflicto en otros sitios como el foro de diálogo trilateral compuesto por India, Brasil y Sudáfrica (IBSA). Esto evidencia que existe una cierta escisión en el seno del grupo BRICS, sin embargo, no se han hecho patentes aún las consecuencias y tampoco parece ser nada relevante para poner en peligro la continuación del bloque.⁵⁵

7. EL GRUPO DE LOS VEINTE

Otro canal por el cual los BRICS ejercen, o pretenden ejercer, influencia es el denominado Grupo de los Veinte (G-20). El G-20 es un foro internacional de cooperación financiera y económica compuesto por diecinueve países más la Unión Europea. Los representantes de estos países en el foro suelen ser jefes de Estado (o Gobierno), gobernadores de los bancos centrales y ministros de finanzas.

El conjunto de países miembros se puede desglosar en el G-7 (constituido por Alemania, Canadá, Estados Unidos, Francia, Italia, Japón y Reino Unido) más Arabia Saudí, Argentina, Australia, Corea del Sur, Indonesia, México, Turquía, la Unión Europea y los cinco países BRICS.

En el *Gráfico 6* se expresan dos magnitudes macroeconómicas tales como el PIB (en USD a precios actuales) y el nivel de comercio internacional para ver el grado de relevancia que tienen los países del G-20 en el plano internacional.⁵⁶

⁵⁵ Sipmann, (2016). Estudios de Política Exterior.

⁵⁶ Los datos recogidos para la elaboración del gráfico se muestran en la *Tabla 5* del Anexo.

Gráfico 6. Peso relativo del G-20 en PIB y Comercio. 2015

Elaboración propia. Fuente: Banco Mundial (2015 a y c)

Obsérvese en el *Gráfico 6*, que el G-20 conforma el 85,61% del PIB mundial, además de suponer el 76,8% del comercio internacional de mercaderías.

Esta organización multigubernamental, compuesta por los 20 países más ricos del mundo, se creó en 1999 para hacer frente a la crisis financiera de finales de los años 90. En 2008 se cambió la estructura y se decidió incluir representantes del FMI, del Banco Mundial, de Naciones Unidas y del Foro de Estabilidad Financiera.⁵⁷

El G-20 promueve la estabilidad financiera internacional, poniendo en contacto a los países más industrializados con aquellos emergentes que están en pleno desarrollo. El G-20 supone una alternativa perfecta para el cometido de los BRICS de ganar peso en el tablero internacional, así como para aumentar sus influencias y relaciones.

En 2016, China ocupó la presidencia del G-20, y actuó como anfitriona en la Cumbre del Grupo en Hangzhou (China), una oportunidad excepcional para poner sobre la mesa los intereses de dicho país.

Estos escenarios son muy favorables para los BRICS dado que pueden expresar sus inquietudes además de generar alianzas. Las cumbres del G-20 son cruciales para conformar el plano de actuación de los países más importantes del mundo, además de permitir la coordinación y debate de los mismos para llevar una agenda que les recuerde que los 20 países tienen que converger hacia la estabilidad financiera, la protección medioambiental y la paz.

⁵⁷ RPP (2016).

Los miembros del G-20 son los constructores de la economía global y del entorno que la rodea y, por eso, las decisiones y actuaciones que se generan en cada cumbre son tan importantes, porque tienen consecuencias en todo el mundo.

8. IX CUMBRE DE XIAMEN, CHINA

Desde la Octava Cumbre en Goa, India, los BRICS han tenido un año de planificación y de acción notable, tal y como se señala a continuación.

El primer proyecto en estar operativo ha sido el proyecto de energía solar en Lingang (China), aprobado a finales de 2016 por 76 millones de USD, y se inició el 2 de Septiembre con una duración prevista de 17 años.

Un día después, el NBD firmó la financiación de tres proyectos de desarrollo ecológico en China por valor de 800 millones de USD. Se espera que, a finales de este año, se hayan prestado unos 2.500 millones de USD distribuidos en 10 o más proyectos y que, para el 2018, se hayan financiado unos 4.500 millones de USD.

Hasta la fecha, el NBD ha recibido un capital de 2.600 millones de USD entre la emisión de bonos y el pago de cuotas, y se espera que este capital ascienda a los 3.500 millones a principios del 2018.

Cabe destacar la realización de la Novena Cumbre del grupo en septiembre de 2017 y que tuvo lugar en Xiamen, China. Uno de los aspectos más relevantes de esta Cumbre es la declaración de la ampliación del bloque a partir del año 2021. Se prevé la adhesión de más países al grupo, de manera paulatina y controlada, para así formar el BRICS Plus, un bloque mucho más fuerte con países de las mismas características y con una presencia mucho mayor en el plano internacional.

Se hizo hincapié en la necesidad de fortalecer el comercio entre los países del bloque para fortalecer sus respectivas divisas. Además, se pretende establecer el NBD como un verdadero impulsor de economía sostenible y de desarrollo.

En resumen, la Novena Cumbre de los BRICS sirvió para definir una estrategia a medio plazo que debe guiar el marco de actuación del grupo de aquí a un futuro no tan lejano.

9. CONCLUSIONES

El NBD se puede considerar como una hoja de doble filo. Por una parte, es una especie de lanzadera de influencias mediante el cual los BRICS van ganando relevancia en asuntos de envergadura internacional. Por la otra, sirve como medio para impulsar las divisas locales de los cinco países, a la par que se evita el uso del dólar como moneda de cambio. De momento, los únicos beneficiados con el NBD han sido los países BRICS, dado que solo se han admitido y aprobado proyectos dentro de sus fronteras.

Aún es pronto para evaluar las consecuencias del NBD, puesto que lleva un año y medio de actividad, pero promete ser una herramienta muy beneficiosa para los países en vías de desarrollo y para los propios BRICS. Además, si se mantienen en la línea de “economía verde”, también resultará una externalidad positiva para el mundo y para arraigar en la idea de “futuro sostenible”.

A pesar de la última crisis financiera mundial y sus consecuencias negativas para todos los países, es indiscutible el poderío y el peso que están ganando los países emergentes en el siglo XXI. Las potencias más desarrolladas se están quedando atrás y son objeto de crítica por su falta de reacción y obsolescencia. Esto mismo pasa con instituciones gobernadas por estos países, como el FMI y el Banco Mundial.

China e India parecen ser las dos economías más prometedoras y apuntan a convertirse en las dos primeras potencias mundiales en el largo plazo. China, sobre todo, se ha convertido en un eje fundamental para la economía global hoy en día y, a medio plazo, es muy posible que sobrepase a los Estados Unidos como primera potencia mundial.

Los BRICS, y China en especial, están asentando las bases de una nueva organización económica donde serán los emergentes, y no los desarrollados, los que determinen la orientación de la economía y la política internacional.

El grado de compromiso que tienen estos países con dicho objetivo se hace palpable con la enorme cantidad de acuerdos y alianzas que llevan realizando desde hace unos años.

También se hace palpable dicho compromiso con proyectos como los mencionados anteriormente, tales como crear una agencia propia de crédito o formar una compañía eléctrica del grupo.

Además, instituciones como el NBD, el ARC o el BAII, son una manera de, por un lado, mantener una seguridad e independencia económica (aislando parte de su capital) y, por el otro, de generar influencias y ganar peso en el plano internacional.

El ARC, por su parte, es una pieza fundamental que aporta estabilidad y respeto al grupo y el NBD es una institución encaminada a crecer exponencialmente a lo largo del tiempo, tal y como muestra el grado de actividad realizado en tan solo dos ejercicios.

Como se ha ido viendo a lo largo de este trabajo, aún queda mucha labor por delante, no obstante, el grupo BRICS está colocando las piezas en el tablero dispuesto a ser, en un futuro cercano, un jugador crucial y nada trivial en la gobernanza mundial.

10. BIBLIOGRAFÍA

- Banco Mundial, 2015 (a). PIB (USD a precios actuales). [Consulta 8 Febrero 2017]. Disponible en: <http://datos.bancomundial.org/indicador/NY.GDP.MKTP.CD>
- Banco Mundial, 2015 (b). PIB per cápita (USD a precios actuales). [Consulta 8 Febrero 2017]. Disponible en: <http://datos.bancomundial.org/indicador/NY.GDP.PCAP.CD>
- Banco Mundial, 2015 (c). Exportaciones de mercaderías (USD a precios actuales). [Consulta 12 Febrero 2017]. Disponible en: <http://datos.bancomundial.org/tema/comercio>
- Banco Mundial, 2015 (d). Total de reservas (incluye oro, USD a precios actuales). [Consulta 3 Junio 2017]. Disponible en: <http://datos.bancomundial.org/indicador/FI.RES.TOTL.CD?view=chart>
- Banco Mundial, 2017. Informe anual 2016. Consulta [4 Abril 2017]. Disponible en: <http://www.bancomundial.org/es/about/annual-report>
- BBC, 2009. BBC Mundo - Economía - El BRIC busca su lugar en el mundo. [Consulta 8 Febrero 2017]. Disponible en: http://www.bbc.com/mundo/economia/2009/06/090615_1330_bric_cumbre_ms.shtml
- BBC, 2010. BBC Mundo - Economía - Cumbre BRIC buscará impulsar reforma financiera. [Consulta 8 Febrero 2017]. Disponible en: http://www.bbc.com/mundo/economia/2010/04/100415_1310_bric_cumbre_brasilia_lula_reforma_financiera_alf.shtml
- China Daily Asia, 2017. Nuevo Banco de Desarrollo pretende préstamos dobles. Consulta [4 Abril 2017]. Disponible en: http://www.chinadailyasia.com/business/2017-03/02/content_15579686.html
- ECOA, 2016. 6 Preguntas al cumplirse un año del Banco de los BRICS. Consulta [4 Abril 2017]. Disponible en: <https://riosvivos.org.br/6-preguntas-al-cumplirse-un-ano-del-banco-de-los-brics/>
- El Blog Salmón, 2016. La inmensa deuda privada de China, ¿cómo han llegado ahí? [Consulta 10 Abril 2017]. Disponible en: <https://www.elblogsalmon.com/economia/la-inmensa-deuda-privada-china-como-han-llegado-ahi>
- El Economista, 2015. BRICS inauguran su Nuevo Banco de Desarrollo. [Consulta 8 Febrero 2017]. Disponible en: <http://eleconomista.com.mx/sistema-financiero/2015/07/21/brics-inauguran-su-nuevo-banco-desarrollo>
- El Mundo, 2011. Ocho meses de insurrección y guerra civil en Libia. [Consulta 10 Abril 2017]. Disponible en: <http://www.elmundo.es/elmundo/2011/02/24/internacional/1298567656.html>
- El Mundo, 2014. Los países emergentes aprueban un banco y un fondo de reserva propios. [Consulta 12 Febrero 2017]. Disponible en: <http://www.elmundo.es/economia/2014/07/16/53c5cde6ca4741d12e8b456c.html>

- El Mundo, 2015. El FMI acepta al yuan en su cesta de divisas en una decisión más política que económica. [Consulta 10 Marzo 2017]. Disponible en: <http://www.elmundo.es/economia/2015/11/30/565c93ab22601dd6678b464d.html>
- El País, 2015. China tendrá poder de veto en el Banco Asiático de Inversión. [Consulta 9 Marzo 2017]. Disponible en: http://economia.elpais.com/economia/2015/06/29/actualidad/1435605593_796475.html
- El Tiempo, 2016. Las fechas claves del caso de Petrobras por el que detuvieron a Lula – Latinoamérica. [Consulta 14 Febrero 2017]. Disponible en: <http://www.eltiempo.com/archivo/documento/CMS-16527718>
- FMI, 2015. El FMI: Datos básicos - Ficha Técnica. [Consulta 26 Febrero 2017]. Disponible en: <https://www.imf.org/external/np/exr/facts/spa/glances.htm>
- FMI, 2016. (a) Derechos Especiales de Giro. [Consulta 15 Febrero 2017]. Disponible en: <http://www.imf.org/es/About/Factsheets/Sheets/2016/08/01/14/51/Special-Drawing-Right-SDR>
- FMI, 2017. Informe Anual 2016. Consulta [5 Abril 2017]. Disponible en: https://www.imf.org/external/spanish/pubs/ft/ar/2016/pdf/ar16_esl.pdf
- La Vanguardia, 2016. China pone en funcionamiento su alternativa al Banco Mundial junto a 56 países. [Consulta 10 Marzo 2017]. Disponible en: <http://www.lavanguardia.com/economia/20160116/301449868682/china-banco-asiatico-inversion-infraestructuras.html>
- Lossan, Alexei, 2017. *Noticias de Rusia/ RBTH*. Toma impulso la alternativa al FMI propuesta por los BRICS. [Consulta 27 Febrero 2017]. Disponible en: http://es.rbth.com/economia/2014/07/07/toma_impulso_la_alternativa_al_fmi_propuesta_por_los_brics_41549
- Mercosur ABC, 2014. El Banco de Desarrollo BRICS. [Consulta 7 Febrero 2017] Disponible en: <http://www.mercosurabc.com.ar/nota.asp?IdNota=4276&IdSeccion=7>
- Ministerio Relaciones Exteriores, BRICS, 2017. Agreements on the New Development Bank. [Consulta 16 Enero 2017]. Disponible en: <http://brics.itamaraty.gov.br/agreements>
- O'NEILL, et al. (2001). Building better global economic BRICs.
- Política Exterior, 2014. Ucrania y Crimea, un gran conflicto. [Consulta 14 Febrero 2017]. Disponible en: <http://www.politicaexterior.com/articulos/politica-exterior/ucrania-y-crimea-un-gran-conflicto/>
- Política Exterior, 2015. Los BRICS y la gobernanza económica mundial. [Consulta 10 Febrero 2017]. Disponible en: <http://www.politicaexterior.com/articulos/politica-exterior/los-brics-y-la-gobernanza-economica-mundial/>
- Reuters, 2017. Banco de Desarrollo BRICS para emitir hasta \$ 500 millones en bonos masala. [Consulta 20 Abril 2017]. Disponible en: <http://in.reuters.com/article/india-brics-development-bank-idINKBN1720C9>
- REVE (Revista Eólica y del Vehículo Eléctrico), 2016. Nuevo Banco de Desarrollo de BRICS financia eólica marina en China. Consulta [4 Abril 2017]. Disponible en: <http://www.evwind.com/2016/11/25/nuevo-banco-de-desarrollo-de-brics-financia-eolica-marina-en-china/>

- RPP, 2016. ¿Qué es el G-20 y que países lo componen? Consulta [5 Junio 2017]. Disponible en: <http://rpp.pe/mundo/actualidad/que-es-el-g-20-y-que-paises-lo-componen-noticia-992143>
- RTVE, 2016. Michel Temer, nuevo presidente de Brasil. [Consulta 14 Febrero 2017]. Disponible en: <http://www.rtve.es/noticias/20160831/michel-temer-nuevo-presidente-brasil-sin-ganar-elecciones/1393521.shtml>
- Santander Trade Portal. Establecerse en el extranjero. Consulta [7 Febrero 2017]. Disponible en: <https://es.portal.santandertrade.com/establecerse-extranjero/sudafrica/inversion-extranjera>
- SELA, 2016. Banco BRICS planea emitir bonos a 5 años en yuanes. Consulta [3 Mayo 2017]. Disponible en: <http://www.sela.org/es/prensa/servicio-informativo/2016/04/20160418/banco-brics-planea-emitir-bonos-a-5-a%C3%B1os-en-yuanes/>
- Sipmann, Marcos Suárez (2016). Estudios de Política Exterior.
- Sputnik Internacional, 2016. Éxito de los primeros “bonos verdes” en China. Consulta [4 Abril 2017]. Disponible en: <https://sputniknews.com/business/201609011044850103-green-bonds-china/#ixzz4J53A5zln>
- Sputnik Mundo, 2016. Banco Brics aprueba financiación de plantas eléctricas en Rusia. Consulta [4 Abril 2017]. Disponible en: <https://mundo.sputniknews.com/economia/201607201062254577-rusia-brics-plantas/>
- Sputnik Mundo, 2016. Los líderes de Brasil, Rusia, India, China y Sudáfrica adoptaron una declaración conjunta durante la VIII cumbre de los BRICS en Goa, India. Consulta [3 Mayo 2017]. Disponible en: <https://mundo.sputniknews.com/politica/201610161064145172-declaracion-go-a-brics/>
- The Indian Express, 2016. 8ª Cumbre BRICS declaración de GOA. Consulta [1 Junio 2017]. Disponible en: <http://indianexpress.com/article/india/india-news-india/8th-brics-summit-go-a-declaration-here-is-the-full-text-adopted-by-the-member-nations/>
- Xinhua Español, 2016. Nuevo Banco de Desarrollo de BRICS firma primer acuerdo de préstamo. [Consulta 4 Abril 2017] Disponible en: http://spanish.xinhuanet.com/2016-12/21/c_135923350.htm
- Xinhua Español, 2016. Nuevo Banco de Desarrollo de BRICS planea ofrecer créditos por 2.500 mdd en 2017. Consulta [4 Abril 2017]. Disponible en: http://spanish.xinhuanet.com/2016-11/25/c_135856674.htm

11.ANEXO

Tabla 1. Magnitudes BRICS 2015

2015	BRASIL	RUSIA	INDIA	CHINA	SUDÁFRICA	BRICS	TOTAL
POBLACIÓN*	207.847,53	146.544,71	1.311.050,53	1.373.490,00	54.957,00	3.093.890	7.347.000
SUPERFICIE(KM²)	8.516	17.100	3.287	9.597	1.221	39.721	147.929
IED(USD)**	64.648.000	9.825.000	44.208.000	135.610.000	1.772.000	221.680.000	1.760.000.000
PIB(USD)**	1.774.724.820	1.331.207.750	2.095.398.350	11.007.720.590	314.571.950	16.523.623.460	74.152.000.000

Elaboración propia. Fuente: Banco Mundial (2015). Santander Trade (2015).

*Datos en miles de unidades.

**USD en miles, a precios actuales.

Tabla 2. Comercio internacional 2001 y 2015

	2015*	2015(%)	2001*	2001(%)
ESTADOS UNIDOS	1.505.000	9,08	729.100	11,69
BRASIL	191.134	1,15	58.223	0,93
RUSIA	340.349	2,05	101.884	1,63
INDIA	267.147	1,61	43.361	0,70
CHINA	2.275.000	13,72	266.098	4,27
SUDAFRICA	81.673	0,49	29.258	0,47
BRICS	3.155.303	19,04	498.824	8
TOTAL	16.576.000	100	6.236.000	100

Elaboración propia. Fuente: Banco Mundial (2015 c.)

*Datos en millones de unidades.

Tabla 3. Resumen proyectos aprobados por el NDB.

	MONTO DEL PRÉSTAMO	SOV. /NO SOV.	PRESTATARIO	GARANTE	USUARIO FINAL	MODALIDAD	SECTOR DE DESTINO	IMPACTO EN EL DESARROLLO
Canara (India)	USD 250 M	Garantía soberana	Banco Canara	Gobierno India	Subproyectos	Garantía soberana 3 tramos	Energías Renovables	-500 MW de energía renovable
Lingang (China)	USD 81 M	Soberano	PRC Gobierno	-	Shanghai Lingang Hongbo	Préstamo del proyecto Sovereign	La energía renovable (PV azotea solar)	-100 MW solar
BNDES (Brasil)	USD 300 M	No soberano	BNDES	-	Subproyectos	Intermediario financiero nacional.	Energías Renovables	-600 MW de energía renovable
ESKOM (Sudáfrica)	USD 180 M	Garantía soberana	ESKOM	Gobierno de RSA	ESKOM	Proyecto de préstamo con garantía soberana.	Energías Renovables	-670 MW de energía renovable
EDB // IIB (Rusia)	USD 100 M	No soberano	EDB// IIB	-	Nord Hydro-Bely Porog	Intermediario financiero nacional.	Energías Renovables	-49,8 MW de energía renovable
Madhya Pradesh (India)	USD 350 M	Soberano	Gobierno India	-	Gobierno Madhya Pradesh	Intrumento de Financiación del proyecto Sovereign.	Actualización carreteras principales del distrito	-1.500 Km de MDR
Pingai (China)	USD 298 M	Soberano	PRC Gobierno	-	Fujian Inversión y Grupo de Desarrollo	Préstamo del proyecto.	Energías Renovables	-250 MW

Elaboración propia. Fuente: Página oficial del Nuevo Banco de Desarrollo (2017).

Tabla 4. Total de reservas (incluido oro, USD a precios actuales) 2015

2015	MILES USD	PORCENTAJE
BRASIL	356.464.980	3,04 %
RUSIA	368.042.950	3,14 %
INDIA	353.319.060	3,02 %
CHINA	3.405.253.360	29,08 %
SUDÁFRICA	45.887.060	0,39 %
BRICS	4.528.967.410	38,67 %
UNIÓN EUROPEA	1.151.380.331	9,83 %
ESTADOS UNIDOS	383.728.470	3,28 %
MUNDO	11.710.931.752	100 %

Elaboración propia. Fuente: Banco Mundial (2015 d)

Tabla 5. Peso G-20 en PIB y en Comercio Internacional. 2015

<i>2015</i>	<i>PIB</i>	<i>PORCENTAJE</i>	<i>COMERCIO</i>	<i>PORCENTAJE</i>
<i>ARABIA SAUDÍ</i>	646.002.000	-	201.739.000	-
<i>ARGENTINA</i>	584.711.485	-	56.752.000	-
<i>AUSTRALIA</i>	1.339.140.527	-	188.445.000	-
<i>CANADÁ</i>	1.552.807.652	-	408.475.000	-
<i>COREA DEL SUR</i>	1.377.873.107	-	526.755.000	-
<i>ESTADOS UNIDOS</i>	18.036.648.000	24,32 %	1.505.000.000	9,08 %
<i>INDONESIA</i>	861.933.968	-	150.228.000	-
<i>TURQUÍA</i>	717.880.000	-	143.883.000	-
<i>JAPÓN</i>	4.383.076.298	5,91 %	624.939.000	3,77 %
<i>MÉXICO</i>	1.143.793.184	-	380.772.000	-
<i>UNIÓN EUROPEA</i>	16.314.942.278	22,00 %	5.387.000.000	32,50 %
<i>BRICS</i>	16.523.623.460	22,28 %	3.155.303.000	19,04 %
<i>G-20</i>	63.482.431.959	85,61%	12.729.291.000	76,79%
<i>MUNDO</i>	74.152.000.000	100 %	16.576.000.000	100 %

Elaboración propia. Fuente: Banco Mundial (2015 a y c)
Datos en miles de USD