

Financiación Alternativa: Las Fuentes Financieras
del Siglo XXI
ANEXOS

Alternative Financing: The Financial Sources of the 21st Century

Autor/es

Diego Alonso Quispe Vásquez

Director/es

Aurora Sevillano Rubio

Facultad de Economía y Empresa de la Universidad de Zaragoza
2020

ÍNDICE

1	ANEXO 1.....	3
2	ANEXO 2.....	4
3	ANEXO 3.....	5
4	ANEXO 4.....	7
5	ANEXO 5.....	10
6	ANEXO 6.....	11

ÍNDICE DE TABLAS

<i>Tabla 1 FAMILIA, AMIGOS Y LOCOS</i>	<i>3</i>
<i>Tabla 2 EVOLUCIÓN DEL VENTURE CAPITAL EN ESPAÑA</i>	<i>4</i>
<i>Tabla 3 EVOLUCIÓN DEL MIDDLE MARKET EN ESPAÑA.....</i>	<i>4</i>
<i>Tabla 4 EVOLUCIÓN DEL LARGE MARKET EN ESPAÑA</i>	<i>4</i>
<i>Tabla 5 ALGUNAS PLATAFORMAS PRIVATE EQUITY EN ESPAÑA.....</i>	<i>5</i>
<i>Tabla 6 PLATAFORMA VENTURE CAPITAL EN ESPAÑA.....</i>	<i>5</i>
<i>Tabla 7 PLATAFORMA ENTIDAD PÚBLICA EN ESPAÑA.....</i>	<i>5</i>
<i>Tabla 8 ALGUNAS PLATAFORMAS DE ENTIDADES BANCARIAS EN ESPAÑA</i>	<i>6</i>
<i>Tabla 11 RECAUDACIÓN DE TIPOS DE CROWDFUNDING EN ESPAÑA</i>	<i>10</i>
<i>Tabla 12 CONFIANZA MONETARIA</i>	<i>11</i>
<i>Tabla 13 JUNTA.....</i>	<i>11</i>
<i>Tabla 14 JUNTA.....</i>	<i>12</i>
<i>Tabla 15 JUNTA.....</i>	<i>13</i>

ÍNDICE DE GRÁFICOS

<i>Gráfico 1 SECTORES POPULARES ENTRE LOS INVERSORES EN ESPAÑA</i>	<i>7</i>
<i>Gráfico 2 CAPACIDAD DE INVERSIÓN DE BUSINESS ANGELS EN ESPAÑA.....</i>	<i>8</i>
<i>Gráfico 3 DESINVERSIONES BUSINESS ANGELS EN ESPAÑA.....</i>	<i>9</i>

1 ANEXO 1

Tabla 1 FAMILIA, AMIGOS Y LOCOS
FAMILIA, AMIGOS Y LOCOS

REGULACION	NO ESTA REGULADA
ETAPA DE LA INVERSION	PLAN DE NEGOCIO O SEMILLA
INVERSION(EN EUROS)	< 10 000 EUROS
RETORNO DE LA INVERSION	95% DE LOS INVERSORES NO LO RECUPERAN

Fuente: Elaboración propia

2 ANEXO 2

Tabla 2 EVOLUCIÓN DEL VENTURE CAPITAL EN ESPAÑA

VENTURE CAPITAL(<10M)	2012	2013	2014	2015	2016	2017	2018
VOLUMEN(MILLON ES DE EUROS)	158 M	194,5 M	292,2 M	548,3 M	433,9 M	537,7 M	505,5 M
Nº OPERACIONES	348	362	349	473	489	560	588

Fuente: ASCRI

Tabla 3 EVOLUCIÓN DEL MIDDLE MARKET EN ESPAÑA

MIDDLE MARKET(10- 100M)	2012	2013	2014	2015	2016	2017	2018
VOLUMEN(EN MILLONES DE EUROS)	906,8M	475,4M	684M	1661M	1209M	1398,5M	1557,8M
Nº OPERACIONES	29	19	33	57	51	56	63

Fuente: ASCRI

Tabla 4 EVOLUCIÓN DEL LARGE MARKET EN ESPAÑA

LARGE MARKET(>100 M)	2012	2013	2014	2015	2016	2017	2018
VOLUMEN(EN MILLONES DE EUROS)	1373,5 M	1458 M	2339 M	755 M	2150,9 M	3590,8 M	4582,2 M
Nº OPERACIONES	7	4	11	5	9	17	9

Fuente: ASCRI

3 ANEXO 3

Tabla 5 ALGUNAS PLATAFORMAS PRIVATE EQUITY EN ESPAÑA

PRIVATE EQUITY	TIPO INVERSION	FASE DE INVERSION	INVERSION MIN-MAX	AREA GEOGRAFICA	SECTOR DE INFLUENCIA
ALANTRA PRIVATE EQUITY	PRIVATE EQUITY	OPERA. APALANCADAS Y CAPITAL DESARROLLO	30M-90M	ESPAÑA Y PORTUGAL	INDIFERENTE
PERMIRA ASESORES	PRIVATE EQUITY	OPER. APALANCADA, CAPITAL SUSTITUCION Y REESTRUCTURACION	150M-SIN LIMITE	ESPAÑA Y PORTUGAL	TODOS EXCEPTO INMOBILIARIO

Fuente: ASCRI

Tabla 6 PLATAFORMA VENTURE CAPITAL EN ESPAÑA

VENTURE CAPITAL	TIPO INVERSION	FASE DE INVERSION	INVERSION MIN-MAX	AREA GEOGRAFICA	SECTOR DE INFLUENCIA
UNINVEST	PARTICIPA MINORITARI	SEMILLA Y ARRANQUE	0-1M	ESPAÑA	AGROTECH, INDUSTRIAL

Fuente: ASCRI

Tabla 7 PLATAFORMA ENTIDAD PÚBLICA EN ESPAÑA

ENTIDADES PUBLICAS	TIPO DE INVERSION	FASE DE INVERSION	INVERSION MIN-MAX	AREA GEOGRAFICA	SECTOR DE INFLUENCIA
SODIAR	PARTICIPACION EN CAPITAL	START UP	0,01M-0,3M	ARAGON	NINGUNA

Fuente: ASCRI

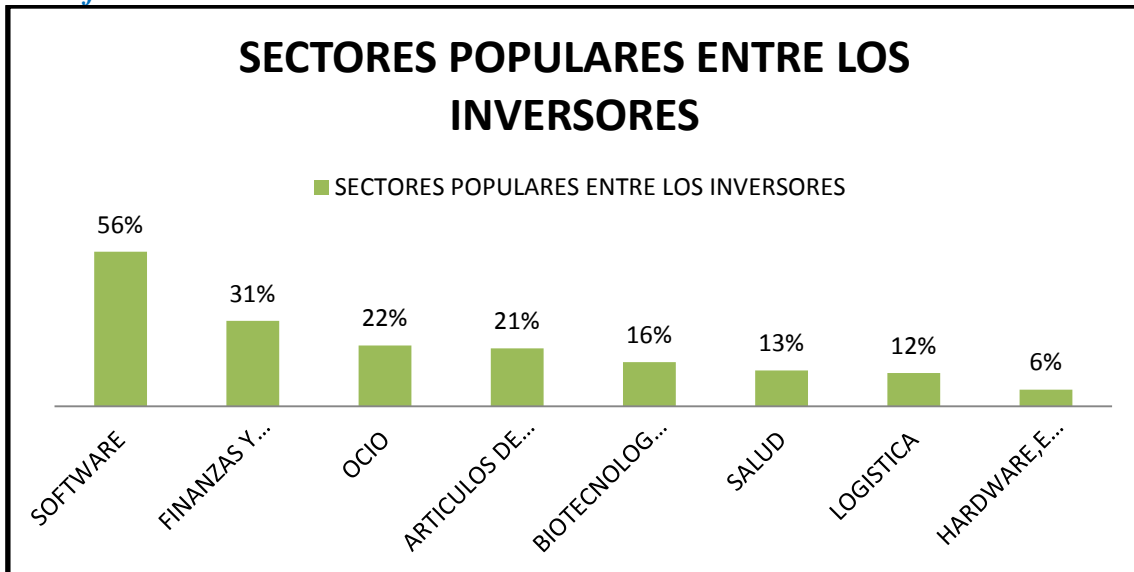
Tabla 8 ALGUNAS PLATAFORMAS DE ENTIDADES BANCARIAS EN ESPAÑA

ENTIDADES BANCARIAS	TIPO INVERSION	FASE DE INVERSION	INVERSION MIN-MAX	AREA GEOGRAFICA	SECTOR DE INFLUENCIA
BANKINTER	FONDOS DE CAPITAL PRIVADO	VENTURE CAPITAL	0,1M-6M	EUROPA	TECNOLOGICO
SANTANDER	PARTICIPACION MAYORITARIA Y MINORITARIA	ARRANQUE Y EXPANSION	NO FIJADO	EUROPA Y LATAM	NINGUNO

Fuente: ASCRI

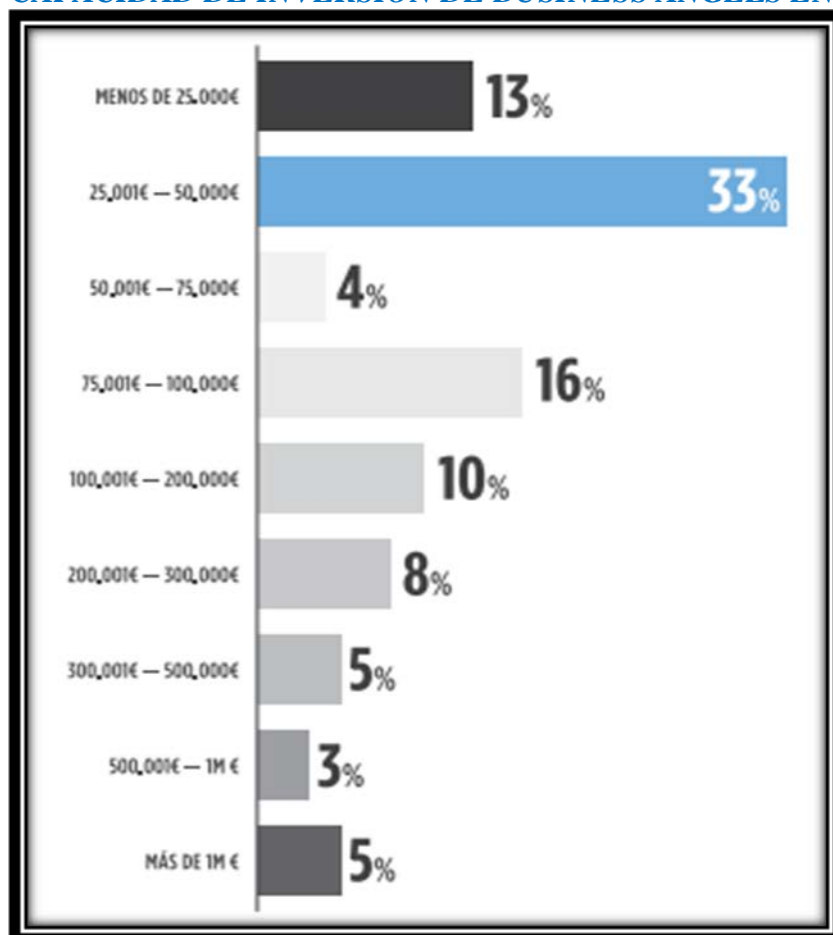
4 ANEXO 4

Gráfico 1 SECTORES POPULARES ENTRE LOS INVERSORES EN ESPAÑA



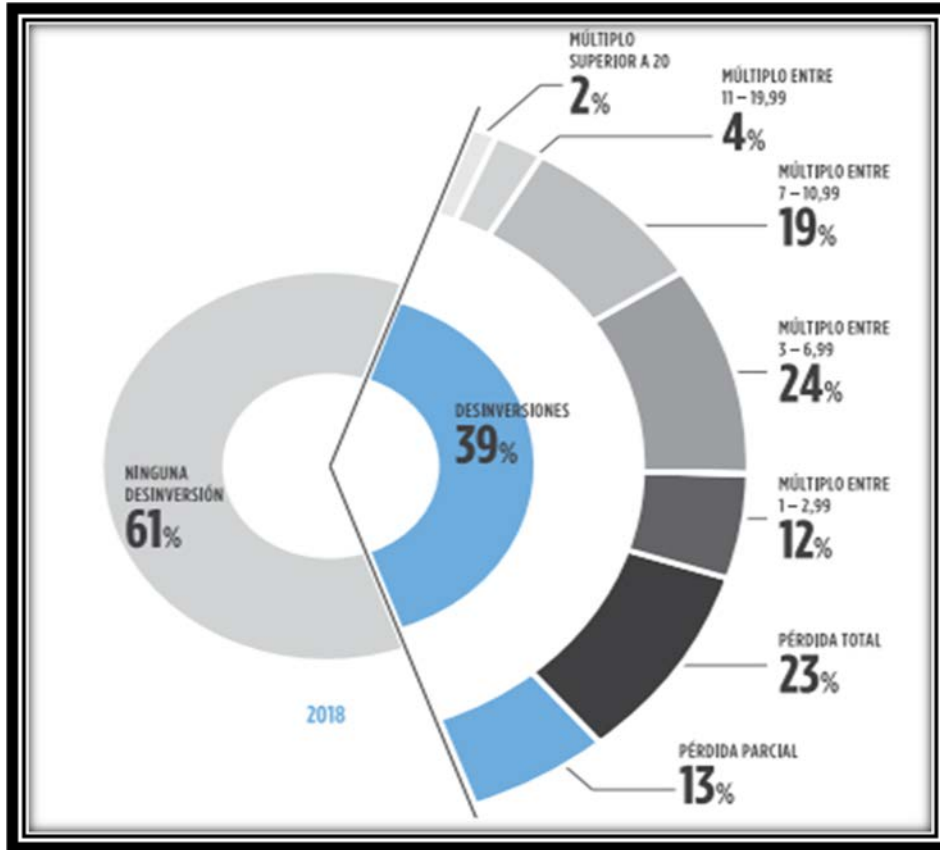
FUENTE: INFORME AEBAN 2019

Gráfico 2 CAPACIDAD DE INVERSIÓN DE BUSINESS ANGELS EN ESPAÑA



FUENTE: INFORME AEBAN 2019

Gráfico 3 DESINVERSIONES BUSINESS ANGELS EN ESPAÑA



FUENTE: INFORME AEBAN 2019

5 ANEXO 5

Tabla 9 RECAUDACIÓN DE TIPOS DE CROWDFUNDING EN ESPAÑA

RECAUDACION			
TIPOS	2016	2017	2018
CROWD INVERSION	16 078 598M	23 196 229M	25 644 370M
CROWD INMOBILIARIO	17 404 231M	23 148 200M	39 018 875M
CROWDLENDING	21 269 491M	35 916 516M	69 182 539M
CROWD RECOMPENSAS	12 510 684M	11 581 603M	16 581 702M
CROWD DONACIONES	4 177 304M	7 808 736M	9 264 281M

Fuente: Universo Crowdfunding

6 ANEXO 6

Tabla 10 CONFIANZA MONETARIA
CONFIANZA MONETARIA

SISTEMA FINANCIERO	16,2%
EFFECTIVO	28,7%
JUNTAS	20,2%

Fuente: Peru21

Tabla 11 JUNTA

PEDRO	1
JORGE	2
LUCIA	3
ROCIO	4
NURIA	5
PABLO	6
DIEGO(ORGANIZADOR)	7
LUIS	8
MARIA	9
JESUS	10
ANDRES	11
ANA	12

Fuente: Elaboración Propia

Tabla 12 JUNTA

PEDRO	MARZO	720 EUROS
JORGE	FEBRERO	720 EUROS
LUCIA	MAYO	720 EUROS
ROCIO	SEPTIEMBRE	720 EUROS
NURIA	ABRIL	720 EUROS
PABLO	JULIO	720 EUROS
DIEGO(ORGANIZADOR)	ENERO	720 EUROS
LUIS	OCTUBRE	720 EUROS
MARIA	JUNIO	720 EUROS
JESUS	NOVIEMBRE	720 EUROS
ANDRES	AGOSTO	720 EUROS
ANA	DICIEMBRE	720 EUROS

Fuente: Elaboración Propia

Tabla 13 JUNTA

PARTICIPANTES	NUMEROS(TURNOS)	RECAUDACION
JORGE,LUCIA Y ROCIO	4(ABRIL)	240 EUROS CADA UNO
NURIA	9(SEPTIEMBRE)	720 EUROS
PABLO	12(DICIEMBRE)	720 EUROS
DIEGO(ORGANIZADOR)	1(ENERO)	720 EUROS
LUIS Y MARIA	8(AGOSTO)	360 EUROS
JESUS	2(FEBRERO)	720 EUROS
ANDRES	6(JUNIO)	720 EUROS
DANIEL,ALBA,CRISTINA Y ISABEL	10(OCTUBRE)	180 EUROS
SANTIAGO	3(MARZO)	720 EUROS
MATEO	5(MAYO)	720 EUROS
CHEMA	7(JULIO)	720 EUROS
PAULA	11(NOVIEMBRE)	720 EUROS

Fuente: Elaboración Propia

